


Государственное бюджетное учреждение  
дополнительного образования  
Дворец детского творчества  
Петроградского района

Районный  
Опорный  
Центр



“Петроградец”

Методическая разработка



Автор-составитель О.С. Аксёнова,  
методист, педагог дополнительного образования



Санкт-Петербург  
2017год

## Ситуация - ловушка «Закрытый обзор»

- Стоящая машина.
- Кусты, деревья.
- Забор.
- Близко расположенный дом (ларек).

## Пешеходный переход


**Главная опасность**  
на улице -  
стоящая машина!




60% общего числа несчастных случаев с детьми на дороге

# Остановка городского транспорта

Выход на дорогу перед стоящим автобусом или позади него - **самая опасная ошибка.**



# Остановка городского транспорта



совет!

Не обходи стоящий автобус ни спереди, ни сзади!

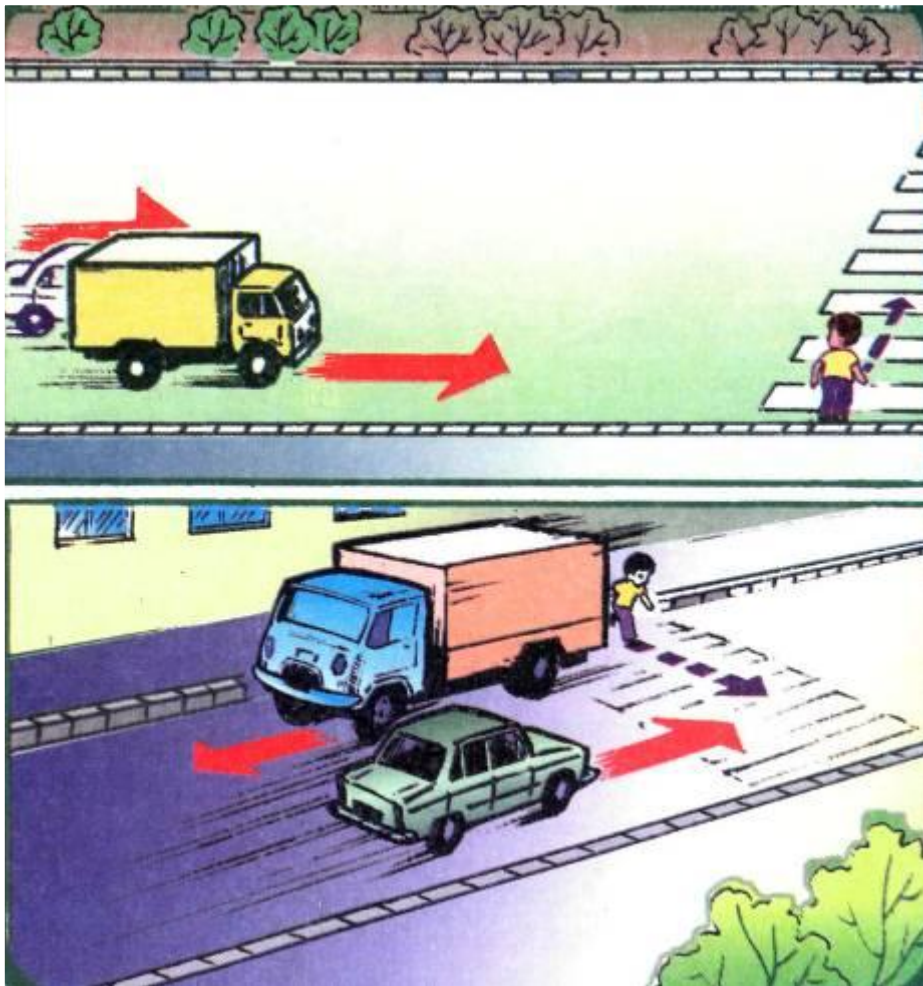
Пропусти автобус, он закрывает обзор.

Выйдя из автобуса, переходи дорогу только по обозначенному пешеходному переходу.

# Улица с интенсивным движением

Приближающийся автомобиль часто скрывает за собой другой.

**Скрытая опасность!**



## СОВЕТ!

Машина приближается медленно.

И все же

- пропусти её!

Она может скрывать за собой автомобиль, идущий на большой скорости.


Такую улицу безопаснее переходить по обозначенным пешеходным переходам.

Умей предвидеть скрытую опасность.

# Регулируемый перекресток




Всегда дождись зеленого сигнала светофора!  
Перед тем как переходить дорогу, убедись,  
что на твоём пути нет машин,  
поворачивающих под зеленую стрелку светофора.



Ситуация - ловушка  
«Отвлечение внимания»

В таких случаях машину часто не замечают...

# Пустынная улица




Ситуация - ловушка  
«Отвлечение внимания»

совет!



Даже  
если не видно машин,  
приостановись,  
осмотрись  
и переходи шагом.

# Внутридворовый проезд



совет!

При движении по проезду  
не отвлекайся, не беги,  
не разговаривай с приятелем.  
Здесь тротуар и дорога  
вместе.



# Середина улицы


## Стоять на осевой нельзя!

Переходи дорогу  
всю сразу, за один раз.

### совет!

Если не удалось перейти дорогу  
всю сразу, за один раз,

стоя на осевой,  
будь предельно собранным,  
не делай ни одного движения,  
не осмотревшись,  
следи за автомобилями,  
приближающимися  
к тебе справа и слева.



Пешеходы обязаны носить в темное время суток  
световозвращающие элементы на своей одежде



# СТАНЬ ЗАМЕТНОЙ НА ДОРОГЕ!



**СВЕТОВОЗВРАЩАЮЩИЕ ЭЛЕМЕНТЫ СПАСАЮТ ЖИЗНИ!**

в городе автомобиль движется со скоростью 16,7 м/с (60 км/ч)  
за городом автомобиль движется со скоростью 25 м/с (90 км/ч)

3 до 300 м.

2 до 90 м.

1 20-40 м.

1 - пешеход без световозвращающих элементов

2 - пешеход с несертифицированным световозвращателем

3 - пешеход с сертифицированным световозвращателем



<http://cfmotor.ucoz.ru/>

[m.philpenko@mail.ru](mailto:m.philpenko@mail.ru)

# Защити себя на дороге

