

Мое  
ХОТЯБУ-


Мой

БУЗНЕС

# Мои навыки дают мне возможность на них

## Что я заработать!

А может, пришло Ваше  
**умею?**  
время пересмотреть  
свое назначение и  
заняться тем, что  
приносит  
удовлетворение





# Свадебные мелочи



# Свадебные бокалы своими руками


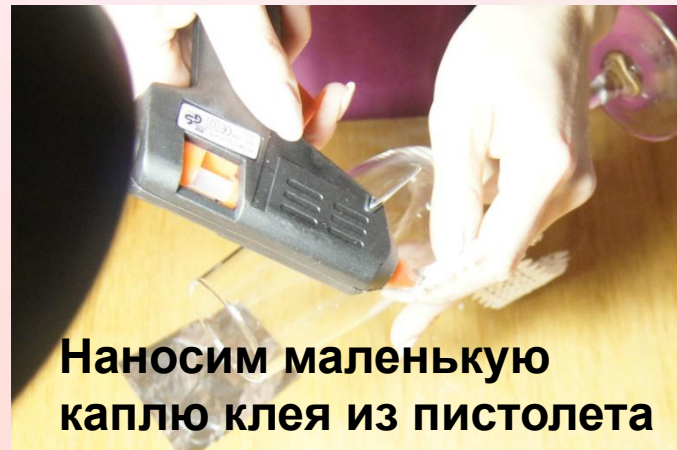
Нам понадобится


- Бокалы под шампанское
- Ножницы
- Цветные ленты
- Кружевная лента
- Стразы и блестки
- Клеевой пистолет
- Пинцет
- Клей «Секунда»
- Акриловые краски(гели)





# Начинаем творить





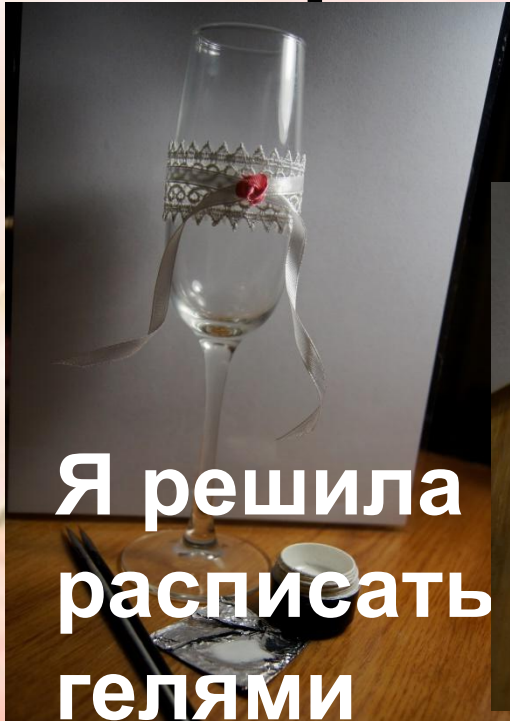
Приклеиваем  
тонкую  
белую  
ленту



Добавляем розочку



# Переходим к дизайну ножки




Я решила  
расписать  
гелями

На «Секунду» клеим  
стразы



Рисуем  
вензеля



Прозрачный смешала  
с белым и сделала  
и в виде  
очков



Сыпим блески и как  
следует втираем их  
пальчиком в рисунок



# Вот что у меня получилось в итоге





# Мои расходы и заработок

**В среднем на один бокал я потратила 150 руб**

**(30-40 минут времени)**

**Продать свое изделие могу за 900-1300 руб**

**Моя чистая прибыль составит примерно 700 руб**

**(при средней цене)**

«Самая хорошая работа – это высокооплачиваемое хобби.»

Генри Форд

Спасибо  за внимание!