


Что растёт в моем краю?

Муниципальное бюджетное учреждение дополнительного образования

Центр детского творчества «Выйский»

Объединение «Друзья природы»



Цель: познакомиться с некоторыми растениями родного края.

Задачи.


Воспитательные: воспитывать бережное, ответственное отношение к природе и природным объектам.

Развивающие: сравнивает и находит отличия в строении некоторых растений.

Познавательные: называет некоторые растения.



Перед началом занятия, прими
правильное положение.



На занятии мы познакомимся с некоторыми растениями, характерными для нашей местности.



Это мать-и-мачеха —
первый весенний цветок,
так радующий глаз после
долгой зимы.



Вокруг её жёлтых корзинок,
сразу начинают крутиться
маленькие и большие пчёлы,
шмели; потом к ним
присоединятся и
другие насекомые - любители
нектара.



Ярко-желтый **одуванчик!**

Ты зачем сменил кафтанчик?

Был красивым, молодым,

Стал как дедушка, седым!



Цветки у этого растения ярко-желтые. Если рассматривать цветок одуванчика вблизи, можно увидеть, что он представляет собой корзинку, в которой плотно-плотно растет множество крошечных желтых цветочков.



Ромашка – это невысокое травянистое растение, цветок которого имеет яркую желтую сердцевину с белыми по краю лепестками.



Существует очень много видов этого чудесного цветка.

Самый распространенный – это лекарственная ромашка или еще ее называют аптечной.

Ромашка хороша для полосканий горла при простуде. Этот цветок очень полезен и для пищеварения.



ОТВЛЕКИТЕСЬ ОТ МОНИТОРА! ЗАРЯДКА ДЛЯ ГЛАЗ

«Тяжелые кулисы»



Зажмурьте глаза на 15 секунд.
Веки должны быть немного напряжены,
чтобы было совсем темно

«Шторка»



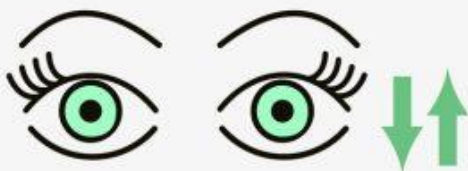
Медленно закройте глаза.
Не напрягайте веки.
Посидите так 10 секунд

«Стрелок»



«Стреляйте» глазами: посмотрите вверх, вниз,
влево, вправо. Вернитесь на исходную позицию
и повторите упражнение еще 5 раз

«Порхающий мотылёк»



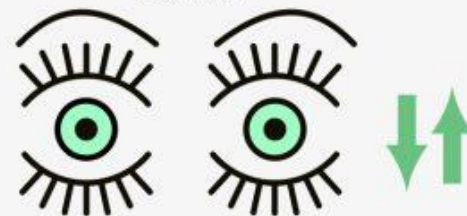
В течение 1 минуты быстро моргайте

«Глазастый художник»



Вращайте глазами по кругу, чтобы нарисовать окружность.
Попробуйте нарисовать восьмерку, звездочку и другие фигуры

«Вий»



Закройте глаза на 5 секунд, затем широко откройте
и смотрите вперед 10–15 секунд. Повторяйте упражнение 5–10 раз



Тысячелистник. Листьев у тысячелистника не тысяча, а гораздо меньше. Но каждый изрезан, рассечён на множество долек. Вот и кажется, что их очень много.



В середине лета на открытых местах, где особенно жарко, цветов становится меньше, трава желтеет - выгорает. И только тысячелистник стоит как ни в чем не бывало, украшая поля и луга своими розовато-белыми цветами и кружевными листьями. Для коров, овец, коз сочный тысячелистник - самая лакомая трава в это время.



Всегда растёт он вдоль дорожек.

Помощник от натертых ножек.

А если ты простудился,

Отвар из него пригодился.

ПОДОРОЖНИК



Подорожник растёт вдоль дорог. А мы часто проходим мимо, не замечая его. Но если кто-нибудь в пути поранится, поцарапается, натрёт ногу, сразу вспоминает о подорожнике. И начинает его искать. Его листья обладают кровоостанавливающим, противовоспалительным и ранозаживляющим действиями.



Хоть и невелики у **лютиков** цветочки, но по весне их бывает так много, что даже в пасмурный день луг кажется солнечным.



На весеннем лугу много разных лютиков. Есть тут и лютик едкий, и лютик жгучий, и лютик ядовитый. За что же их так называли? Сок у всех лютиков ядовит - попадёт на кожу, и это место будет жечь, щипать. Лютики в старину применяли вместо горчичников.



Задание. Найди в каждой горизонтали название дерева.

У	К	Р	Я	Б	И	Н	А	Л	О
К	Л	Ё	Н	К	А	В	Р	Л	Д
З	Ы	Н	Г	Е	Л	Ь	Б	О	Н
В	М	И	Т	О	П	О	Л	Ь	Б
Б	Е	Р	Ё	З	А	С	Я	Ы	Д
Г	А	К	О	Ц	Е	К	Е	Д	Р
Р	Л	И	П	А	М	О	Л	В	У
Н	Щ	Э	Т	Ь	Я	С	Е	Н	Ь
В	И	П	И	Х	Т	А	Ф	У	К
Р	Ю	П	У	Я	Б	Л	О	Н	Я



Вопросы:

- Какой цветок вырастет первым?
- Где растет подорожник?
- Какими свойствами обладают листья подорожника?
- Почему лютик называют «куриная слепота»?
- Почему тысячелистник так называют?
- Какие еще растения ты можешь назвать?

Ответы на вопросы можно записать в аудио- или видеоформате и отправить по эл.почте smtat9@yandex.ru

