

«ЦВЕТ КАК СРЕДСТВО ВЫРАЖЕНИЯ. ТЕПЛЫЕ И ХОЛОДНЫЕ ЦВЕТА»



МБУ ДО «ЦВР»Социум»
клуб «Авангард»
творческая студия
«Пилигрим»
ПДО
Микрюкова Елена
Викторовна

Ахроматические цвета




цвета, не содержащие цвет (ахроматические – не цветные). Это белый, черный цвета, а так же все серые, получаемые их смешиванием.


Хроматические цвета

Классификация


Основные цвета



красный



желтый




синий

Составные цвета

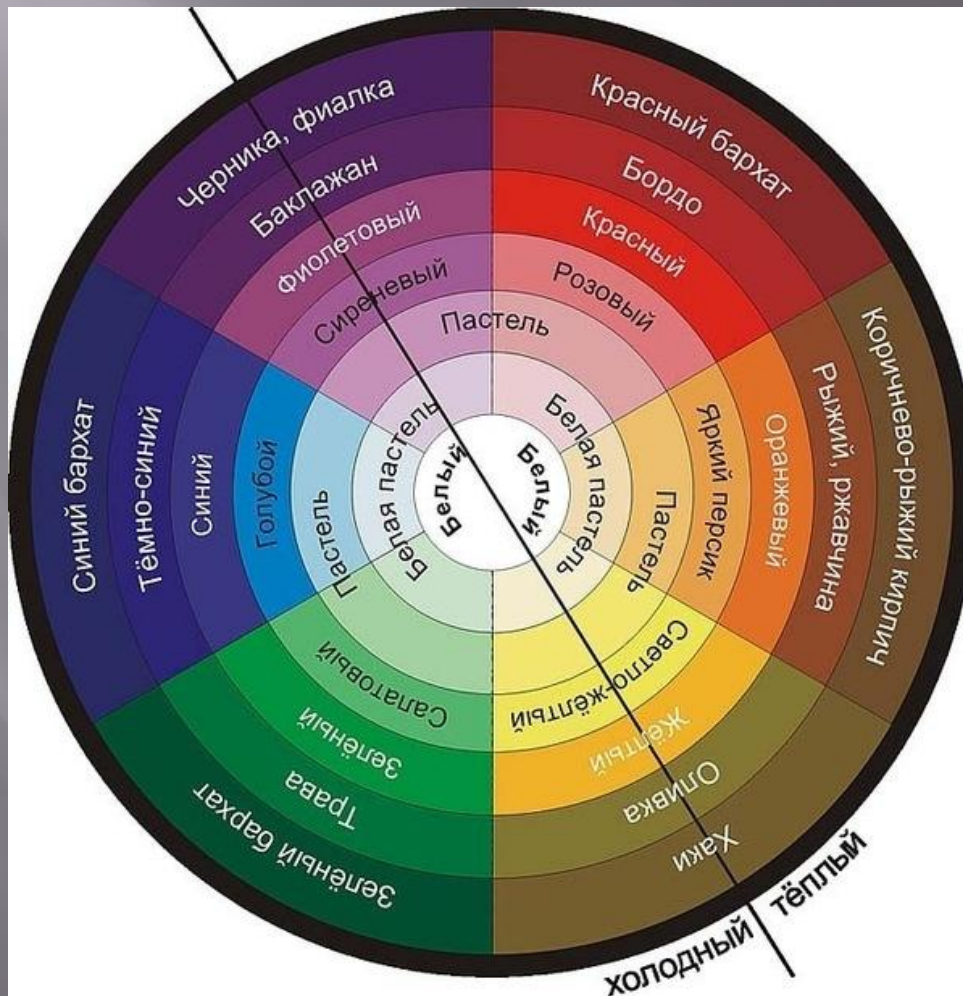


Составные цвета – оттенки цвета, которые можно получить смешиванием двух основных.



Производные цвета

Производные цвета получают путем смешивания основных и составных цветов



Цветовой спектр

7 цветов радуги



Каждый
Охотник
Желает
Знать
Где
Сидит
Фазан

Красный
Оранжевый
Желтый
Зеленый
Голубой
Синий
Фиолетовый

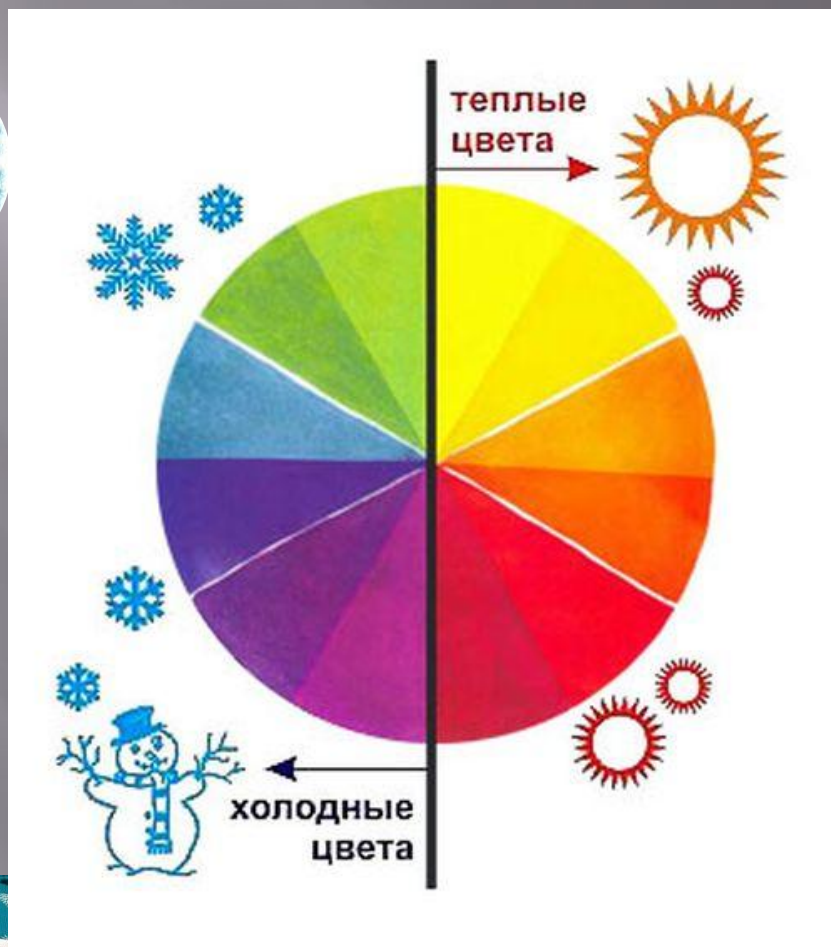

Цветовой круг



Теплые и холодные цвета



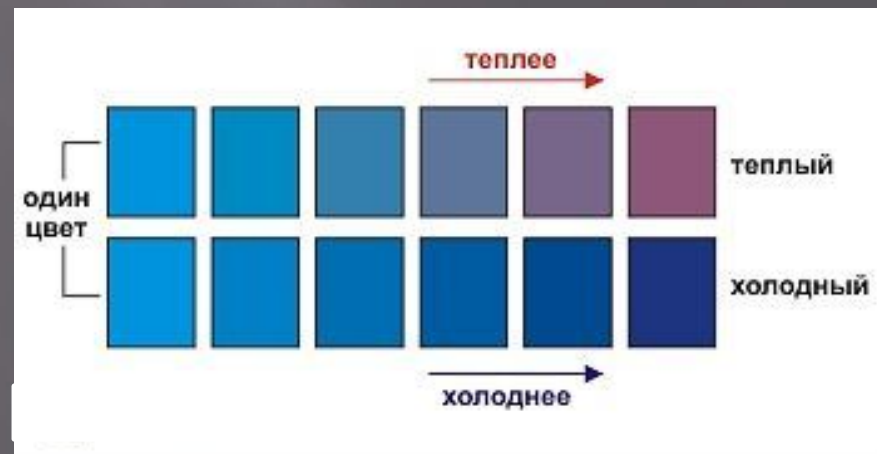
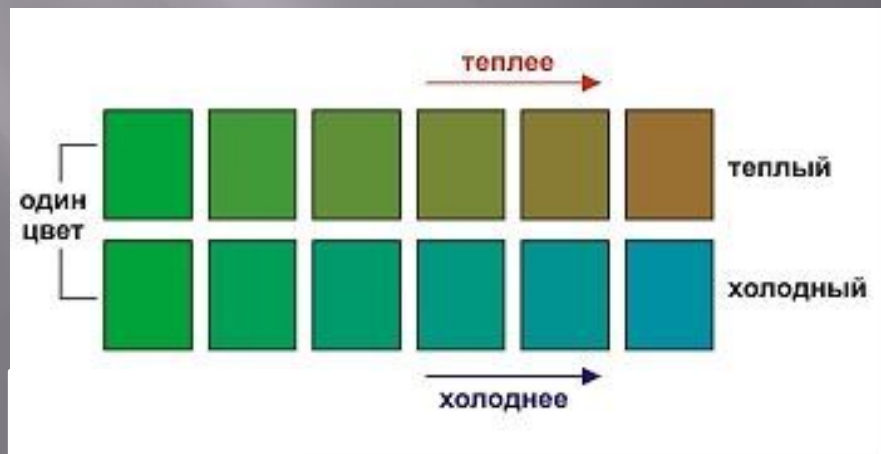
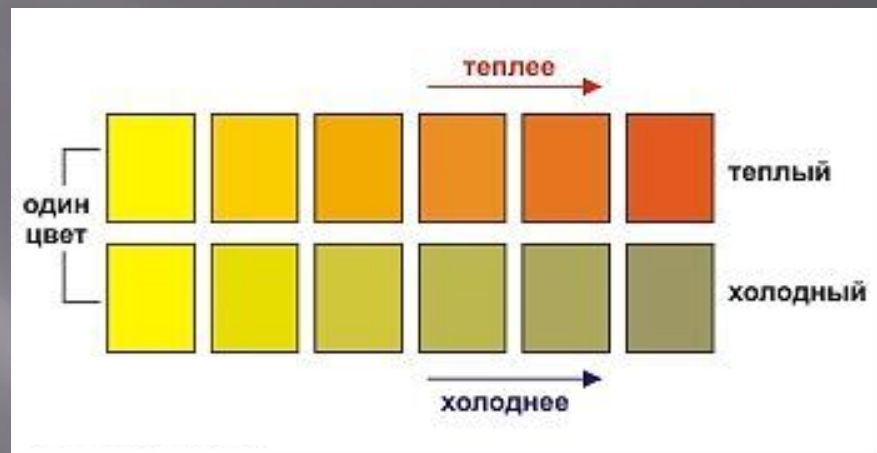
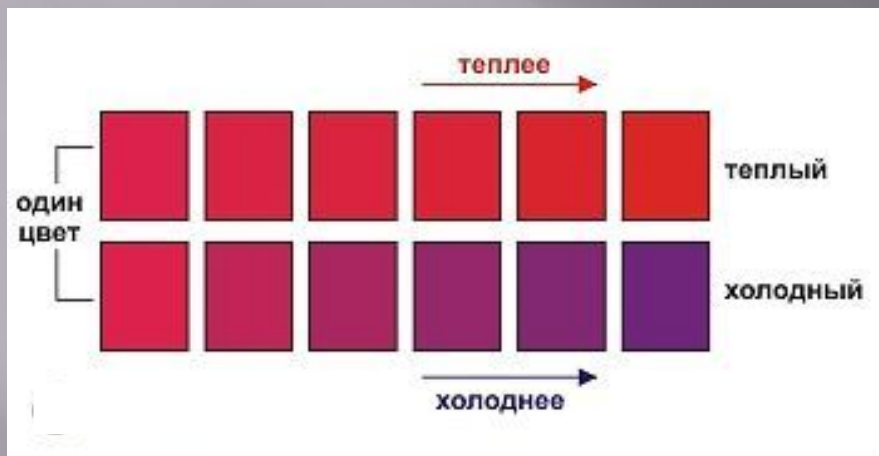
Холодные цвета напоминают о снеге, холоде, зиме. К ним относятся синий, голубой, фиолетовый.



В теплых цветах преобладают оттенки желтого и красного. Теплые цвета нам напоминают тепло, огонь, солнце.



Теплые и холодные цвета







Примеры работ



Натюрморт

В теплой гамме

В холодной гамме






ТЕПЛАЯ И ХОЛОДНАЯ
ЦВЕТОВАЯ ГАММА



Примеры работ



Примеры работ




Практическая работа

Задание:

- ▣ Выбрать изображение рыбки. Рыбку нужно срисовать, либо распечатать. Изображение рыбки поделено на плоскости. Каждую плоскость заполнить цветом. Где рыбка будет теплых цветов, а море - холодных. Старайтесь использовать много цветов, которые можно получить путем смешивания.


Необходимые материалы:



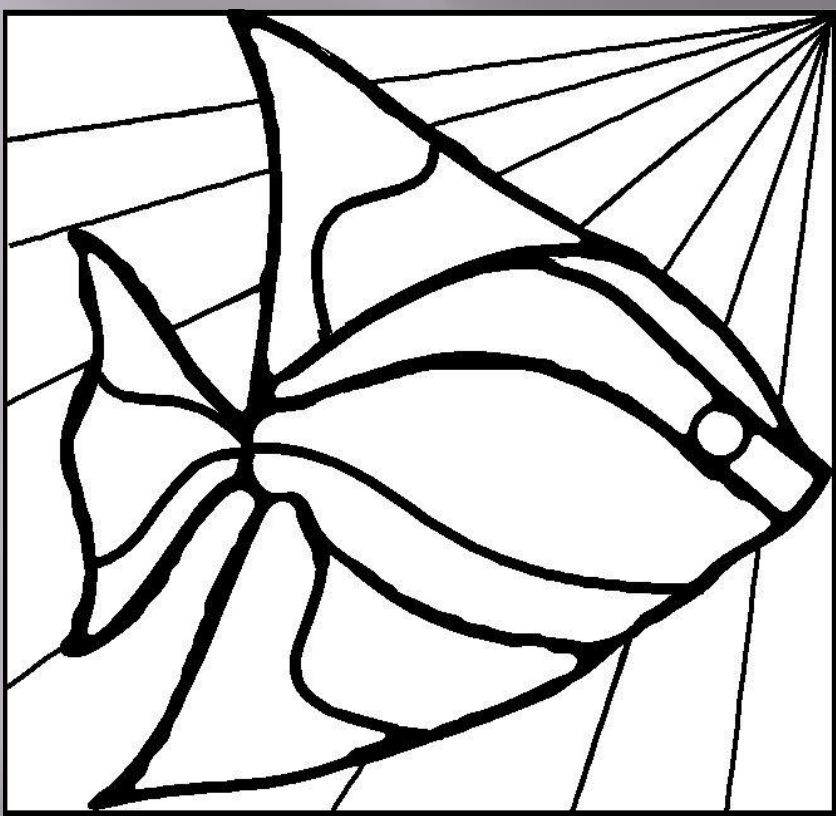
- ▣ Бумага формата А3;
- ▣ Гуашь;
- ▣ Кисти;
- ▣ Простой карандаш;
- ▣ Ластик;
- ▣ Палитра





922761080





Практическая работа

- Более усложненные композиции с рыбкой предлагаются для ребят постарше.



