

Магазин готового бизнеса Business-Shop.ru Прода...

BusinessShop™

[ГЛАВНАЯ](#)
[ПОКУПАТЕЛЮ](#)
[ПРОДА](#)

[о проекте](#)
[реклама](#)
[контакты](#)
[политика секретности](#)

Business-Shop - это крупнейший магазин готового бизнеса, коммерческая недвижимость и франчайзинг

БЫСТРЫЙ ПОИСК БИЗНЕСА

Начните поиск готового бизнеса отсюда

Сфера деятельности

Выберите сферу деятельности

Регион

Выберите регион

ПОИСК для доп. настроек используйте **Расширенный Поиск**

Ищем другой бизнес... **Просмотр по ID**

- » Распродажа активов
- » Франчайзинг
- » Коммерческая недвижимость
- » Начать свое дело

ИНСТРУМЕНТЫ ПОКУПАТЕЛЯ

- подписаться на рассылку
- продажа готового бизнеса
- оставить заявку

ПРОДАТЬ БИЗНЕС

- добавить объявление
- поиск покупателя

ПОСЛЕДНИЕ ПРЕДЛОЖЕНИЯ

ID 1.3698	продажа готового бизнеса Аффинажный завод в ОАЭ Иностранное государство \$1,400,000 источник: магазин готового бизнеса Business-Shop
ID 1.3697	продажа готового бизнеса продаю сеть детских творческих центров Свердловская обл. \$12,000 источник: магазин готового бизнеса Business-Shop
ID 5.743	продажа коммерческой недвижимости Продаётся производственно-складской комплекс в Лотошинском районе МО Московская обл. источник: магазин готового бизнеса Business-Shop
ID 5.742	продажа коммерческой недвижимости Территория под переработку сельхозпродукции Иностранное государство источник: магазин готового бизнеса Business-Shop
ID 1.3696	продажа готового бизнеса Продажа производства Свердловская обл. \$400,000 источник: магазин готового бизнеса Business-Shop
ID 5.741	продажа коммерческой недвижимости Земельный участок 143,33 Га в Свердловской

ОЦЕНКА БИЗНЕСА

Тема 5 Информационные источники

*Информационные источники
(магазин готового бизнеса)*

*Информационные источники
(аналитика)*

Фундаментальный анализ

Информационные источники (магазин готового бизнеса)

deloshop.ru



Профессионалы в продаже готового бизнеса

О компании

Готовый бизнес

Франшизы

Услуги

Разместить предложение

Подписаться на рассылку

(495) 665-05-06

Контакты

Все новости

[Общероссийская практическая конференция «УПРАВЛЕНИЕ МАГАЗИНОМ — 2014»](#)

Общероссийская практическая конференция «УПРАВЛЕНИЕ МАГАЗИНОМ — 2014» 25-26 сентября в Москве пройдет масштабный форум для директоров и владельцев магазинов

Проверено Делашоп

Все проверенные

Эксклюзивная дистрибуция предметов вертикального фитодизайна и стабилизированных растений и цветов на территории России

Москва и Московская область
Стоимость - 30 000 €

Инжиниринговая компания в области отопления

Москва и Московская область
Окупаемость: от 1 года до 2 лет
Выручка в год - 68 500 000 руб.
Стоимость - 40 000 000 руб.

Интернет-магазин освещения

Москва и Московская область

Продажа бизнеса

Покупка бизнеса

Франшизы

Москва и Московская область

Санкт-Петербург, Ленингр. обл.

и др.

Торговля

Общественное питание

Услуги и сервис

IT технологии

Производство

Недвижимость

Сельское хозяйство

Транспорт

и др.

Ключевые слова или № объявления:

указывать через запятую

Найти

Фильтр

Отобрано объявлений: 119 (из 139) [посмотреть](#)

Каталог

Каталог

Найдено объявлений: 139

Сортировать по

Аренда металлических блок-контейнеров
Продается молодой, стабильно работающий бизнес по аренде блок-контейнеров.
21 000 000 руб. Москва и Московская область

Интернет-магазин IT оборудования
На продажу предлагается Компания оборудования для современных телекоммуникационных материалов, комплектующих.
80 000 000 руб. Москва и Московская область

Производство кондитерских изделий
Продается или сдается в аренду действующее предприятие в г. Краснодаре, построенное и введенное в эксплуатацию в 2000 году.
35 000 000 руб.

Аренда металлических блок-контейнеров
Продается молодой, стабильно работающий и быстро развивающийся бизнес по аренде блок-контейнеров.
21 000 000 руб. Москва и Московская область

Производство кондитерских изделий
Продается или сдается в аренду действующее предприятие в г. Краснодаре, построенное и введенное в эксплуатацию в 2000 году.
35 000 000 руб.

Ведущий российский системный интегратор (поставки IT-оборудования)
На продажу предлагается Компания - ведущий российский системный интегратор. Компания занимается разработкой, проектированием и вводом в эксплуатацию современных телекоммуникационных сетей и систем, а также внедрением информационных систем автоматизации бизнес процессов. Возможна продажа доли.
80 000 000 руб. Москва и Московская область

Транспортное предприятие
Продается готовый бизнес по оказанию услуг на месторождениях. ХМАО, г. Нижневартовск. Торе уместен.
95 000 000 руб. Югра, Урал

Интернет-магазин часов с офисом
Продаю бизнес: интернет-магазин часов для мужчин и женщин. Часы - это наиболее популярный аксессуар как у мужчин, так и у женщин. Я продаю недорогие часы для широкой а
700 000 руб.

Интернет-магазин биноклей и оптики с товарным остатком.
Продаю бизнес по продаже специализированных биноклей через интернет. Сделан интернет-магазин, настроена реклама.
800 000 руб.

Продается доля в производстве кухонной и корпусной мебели с сетью розничных салонов в Москве
Предлагается к продаже доля в производстве кухонной и корпусной мебели с сетью розничных салонов в Москве
5 535 000 руб. Москва и Московская область

Продается сеть экспресс кофеен
Продается действующий малый бизнес. Две экспресс кофейни уличного типа в Москве.
3 900 000 руб. Москва и Московская область

Интернет-магазин мебели
На продажу предлагается мебельный интернет-магазин с большим трафиком.
8 000 000 руб. Москва и Московская область

Инжиниринговая компания в области отопления
На продажу предлагается компания в области устройства инженерных систем.
40 000 000 руб. Москва и Московская область

Объявления о продаже

Объявления о покупке

Сортировать по [Очистить](#)

Цена [Очистить](#)

Ключевые слова или № объявления

указывать через запятую

Найти

Быстрый фильтр [Очистить](#)

только проверенные ?

Торговля

Общественное питание

Услуги и сервис

Строительство

Производство

Сельское хозяйство

Инвестиции, банки, страхование

Коммерческая недвижимость

Привлечение инвестиций

Прочее

Москва и Московская область

Санкт-Петербург, Ленингр. обл.

Юг

Сибирь

Дальний восток

Северо - запад

Поволжье

Центр

Урал

Другие страны

Найти

www.deloshop.ru

Информационные источники (магазин готового бизнеса)



Профессионалы в продаже готового бизнеса

О компании

Готовый бизнес

Франшизы

Услуги

Разместить предложение

Подписаться на рассылку

(495) 665-05-06

Контакты

Все новости

[Общероссийская практическая конференция «УПРАВЛЕНИЕ МАГАЗИНОМ – 2014»](#)

Общероссийская практическая конференция «УПРАВЛЕНИЕ МАГАЗИНОМ – 2014» - 25-26 сентября в Москве пройдет масштабный форум для директоров и владельцев магазинов

[Максим Ноготков возобновил переговоры о продаже «Связного»](#)

Проверено Делашоп

Все проверенные

- Компания по прокату климатического оборудования
Москва и Московская область
Выручка в год - 30 000 000 руб.
Стоимость - 45 000 000 руб.
- Эксклюзивная дистрибуция предметов вертикального фито-дизайна и стабилизированных растений и цветов на территории России
Москва и Московская область
Стоимость - 30 000 €
- Компания в области фито-дизайна и озеленения помещений
Москва и Московская область
Окупаемость: от 2 лет до 3 лет
Выручка в год - 60 000 000 руб.

Производство пластиковой упаковки
97 000 000 руб.

Производство пластиковой упаковки
97 000 000 руб.

Производство пластиковой упаковки
97 000 000 руб.

Завод по производству силикатного кирпича и фундаментных блоков

73 000 000 руб.

Ростов
Выручка в год: 46 000 000 руб. Возраст бизнеса: 0 Прибыль в год: 12 000 000 руб.

Единственный действующий кирпичный завод на северо-востоке Ростовской области. Сбыт налажен, есть долгосрочные контракты. Завод основан в 1988г., более 25 лет непрерывной работы. Штат: 50 человек. Производительность: 11 миллионов кирпича в год. Производимые изделия: - кирпич силикатный полнотелый одинарный: М100, М125, М150 - кирпич силикатный полнотелый полуторный: М100, М125, М150 - бетонные блоки всех типов и размеров.

По всем вопросам обращайтесь по тел.:
+380503232608 (Галина Владимировна)
007 863833422(Владимир Самойлович).

Недвижимость

-производственный цех -2-х этажное административно-бытовое здание -гараж для грузовых машин (5-6 машин) -подсобно-складские помещения -цех по производству бетонных блоков с пропарными камерами -3-х этажный административно-бытовой комплекс -насосно-канализационная станция -котельная с тремя паровыми котлами -электростанция с 2-я трансформаторами по 400 Квт -2 артезианские скважины для снабжения производственного процесса

Сертификаты, лицензии и прочее

Имеется вся необходимая техника. Полный портфель документов, один собственник, ООО.

Инжиниринговая компания в области отопления
40 000 000 руб.

Москва и Московская область
Выручка в год: 68 500 000 руб.
Кол-во работников: 38
Стоимость материальных активов: 5 500 000 руб.

Возраст бизнеса: 9
Окупаемость: от 1 года до 2 лет

Прибыль в год: 15 000 000 руб.
Количество управленцев: 4

Предоставляет инженеринговую компанию полного цикла, специализирующаяся на устройстве инженерных систем:

- проектирование котельных и отопления;
- монтаж котельных и отопления;
- проектирование;
- сервисное обслуживание.

Возраст компании - 8 лет. Собственный проектный отдел, отдел продаж, монтажный отдел, сервисная служба, допуска СРО на проектирование и монтаж. 2 веб-сайта, автопарк из 3 автомобилей. Компания является авторизованным сервис центром 2 крупных производителей теплоэнергетического оборудования. Большая база действующих договоров технического обслуживания.

За годы работы компания выполнила сотни крупных заказов на всей территории России. Компания пользуется прекрасной репутацией среди заказчиков, многие заказчики обращаются повторно, сотрудничая с компанией на постоянной основе.

Прогноз по финансовым показателям в 2014г.: выручка не менее 70 млн. руб., чистая прибыль - не менее 20 млн. руб.

В состав бизнеса включены все материальные и нематериальные активы.

Будем рады предоставить вам подробный Инвестиционный меморандум о компании.

Недвижимость
Офисное помещение и склад в аренду.

Нематериальные активы
Клиентская база. Компания начала формирование дилерской сети на территории России.

Сертификаты, лицензии и прочее

- Сертификат аккредитованной инженерной организации;
- Обязательный авторизованный сервисный центр;
- Лицензия на работу в сфере инженерных услуг деятельности области капитального строительства;
- Франшизная компания на Российской земле инженерии инженерной отопительной техники.

Меморандум - интересно, что дальше?

[Читать статью](#)

Связаться с продавцом



Организация имени **ОРАНЖЕВЫЙ СЛОМ** от 320 тысяч рублей

Jenavi НИЗКИЕ ИНВЕСТИЦИИ!

О компании Каталог Франшиз Реклама на сайте Разработка Контакты Вход Поиск по сайту

Поиск франшизы

Особо привлекательные
Новые франшизы
Торговля
Услуги
Производство
Сфера питания

Новости
Внимание! Бесплатное обучение Tesla - шоу!
Мы постоянно работаем над тем, чтобы наши шоу оставались самыми интересными и разнообразными, предлагая жителям, а также обновляя текущие программы, все это позволяет нам оставаться лидерами на рынке научных шоу.

<p>Оранжевый слом Товары для детского творчества Инвестиция: 350 000 руб.*</p>	<p>СМД Сеть Медицинских офисов Центра молекулярной диагностики Инвестиция: 1 700 000 руб.*</p>	<p>Франшиза Ра-Курс Лечение различных форм зависимости Инвестиция: 2 000 000 руб.*</p>
<p>CoffeeShop Company Сеть кофеен Инвестиция: 200 000 €*</p>	<p>Клиника доктора Бобрыля Клиника доктора Бобрыля Инвестиция: 1 000 000 руб.*</p>	<p>БетонБаза Торговая строительным материалом бетон Инвестиция: 290 000 руб.*</p>
<p>МЮ Франшиза магазинов обуви Инвестиция: 1 900 000 руб.*</p>	<p>Di Maestri Офисы продаж мультифункциональных систем: софитовые и блендовые кофе, чай и какао Инвестиция: 300 000 руб.*</p>	<p>Все Приборы.ру Франшиза магазинов по продаже приборов различного назначения Инвестиция: 59 000 руб.*</p>

Франшиза недели!

WhiteSmile White smile
Франшиза экспресс отбеливания зубов
Инвестиция: 200 000 руб.

БетонБаза
Строительная франшиза

ФРАНШИЗА 89 000 - 109 000 РУБ!
Успейте до 15-го июня!
Откройте магазин за 21 день!
Ищите ручную работу, изучите по рисунку!

www.deloshop.ru

Business-Shop - это крупнейший магазин готового бизнеса, коммерческая недвижимость и ф

БЫСТРЫЙ ПОИСК БИЗНЕСА

Начните поиск готового бизнеса отсюда

Сфера деятельности

Выберите сферу деятельности

Регион

Выберите регион

ПОИСК

для доп. настроек используйте
Расширенный Поиск

Ищем другой бизнес...

Просмотр по ID

» Распродажа активов

» Франчайзинг

» Коммерческая недвижимость

» Начать свое дело

ИНСТРУМЕНТЫ ПОКУПАТЕЛЯ

- подписаться на рассылку
- продажа готового бизнеса
- оставить заявку

ПРОДАТЬ БИЗНЕС

- добавить объявление
- поиск покупателя

ПОСЛЕДНИЕ ПРЕДЛОЖЕНИЯ

ID 1.5299 прод
железнодорожный
недостроенный
источник: магазин готового

ID 1.5298 прод
Продам действующий
источник: магазин готового

ID 1.5297 прод
источник: магазин готового

ID 1.5296 прод
Магазин секунд хенд на
источник: магазин готового

ID 1.5295 прод
Аптека в сети
источник: магазин готового

Управляющая компания в сфере ЖКХ и технического обслуживания коммерческой недвиж

Москва

Финансовая информация

Цена: \$3,562,268
Торговая выручка: \$142,490 (Мес.)
Общая прибыль: \$45,597 (Мес.)
Средства производства: Не указано
Инвентарь: Не указано
Недвижимое имущество: Не указано

Описание

Продается готовый бизнес: Управляющая компания в сфере ЖКХ и технического обслуживания коммерческой недвижимости в г. Уфа. Компания обслуживает многоквартирные жилые дома и проводит техническое обслуживание бизнес-центров. Продажа бизнеса от собственника со 100% долей. Очень стабильный и вечный бизнес, который может существовать столетиями. Ниша с огромным потенциалом рынка (рост в 200-500 раз как минимум). В компании хорошо отлаженная система управления. Бизнес работает самостоятельно и не требует активного участия собственника. Компания 10 лет на рынке. Одна из самых надежных и хорошо себя зарекомендовавших управляющих компаний в г. Уфа. Налаженные связи с крупнейшими застройщиками г. Уфы и налаженная система привлечения новых жилых домов на обслуживание. Рост бизнеса на 100% и более в год (такая динамика сохраняется на протяжении последних 4-х лет). Среднемесячная выручка: 5 000 000 рублей. Среднемесячная прибыль: 1 600 000 рублей. Срок окупаемости 2 года 10 месяцев. При нынешних показателях роста (которые минимальны) к середине 2017 года ежемесячная чистая прибыль составит 4 600 000 рублей

Общая информация

Год основания предприятия: 2004
Количество сотрудников: 170
Активы: Не указано

Обзор рынка

Конкурентная ситуация: Не указано
Перспективы развития: Не указано

О продаже

Финансирование: Не указано
Обучение персонала: Не указано
Причины продажи: интерес к другим нишам бизнеса

ID # 1.5267

Просмотров: 81

Тип: Продажа готового бизнеса
Сфера сервиса и услуг

Объявление разместил (а)

Ильдус
Тел. Не указано

Инструменты

- Версия на печать
- Отправить по email

Ответить на объявление

Для отправки сообщения автору объявления
придите по этой кнопке

ОТВЕТИТЬ НА ОБЪЯВЛЕНИЕ

Предупреждение

Пожалуйста, проверяйте все данные,
Администрация Business-Shop не несет
ответственность за неверно
предоставленную информацию заявителем
объявления.

Информационные источники (магазин готового бизнеса)

[О компании](#)[Наши услуги](#)[Предложения](#)[Спрос](#)[Библиотека](#)[Контакты](#)

www.deloshopnn.ru

Покупка и продажа готового бизнеса

МАГАЗИН ГОТОВОГО БИЗНЕСА — ПРОДАЖА БИЗНЕСА В НИЖНЕМ НОВГОРОДЕ

I'm offline

+7 (831) 434-12-71

[Оставить заявку](#)[Готовый бизнес](#)[Недвижимость](#)[Инвестиции](#)[Услуги](#)[Новости](#)[Бизнес-мероприятия](#)[Информация](#)[Наши клиенты](#)[Партнеры](#)[Продавцу](#)[Покупателю](#)

МАГАЗИН ГОТОВОГО БИЗНЕСА

ООО «Магазин Готового Бизнеса» оказывает полный спектр услуг по продаже компаний малого и среднего бизнеса и привлечению инвестиций.

Продажа готового бизнеса

Проверено МГБ [18]

[Все бизнесы](#)



Участок под точку быстрого питания Фаст-фуд для автомобилистов

14.99 млн



Турфирма в Нижегородском рай

450 тыс



Агентство тревел-сервиса

1.8 млн



Автомоечный комплекс на 8 пост Советском р.не.

1 млн



Магазин Мужских костюмов и верхней одежды

1 млн



Аптечная сеть - две аптеки

3.3 млн

ПЕКАРНЯ НА СОБСТВЕННЫХ ПЛОЩАДЯХ В БОГОРОДСКОМ РАЙОНЕ

Пекарня на собственных площадях в Богородском районе



ID: 20565

Цена: 7.15 млн. руб.

Перечень используемых объектов недвижимости:
Пекарня на собственных площадях (200 кв. м.) в Богородском районе. Все коммуникации. Напажен сбыт продукции в торговые сети Н. Новгорода. Прозрачная бухгалтерия. Бизнес требует минимального контроля.

Проект ведет консультант:

Гоголева Ирина +7 (831) 434-12-71, 430-24-86

За информацией по данному объекту обращайтесь в «Магазин Готового Бизнеса»

[Распечатать](#)[Заявка на продажу](#)[Заявка на покупку](#)

ПОДПИСКА НА ПОЛУЧЕНИЕ НОВЫХ ПРЕДЛОЖЕНИЙ

[Подписаться](#)

АВТОРИЗАЦИЯ

Логин: Пароль:

Запомнить меня

[Войти](#)[Регистрация на подписку](#)

Спецпредложения



Ювелирный салон
2 млн. руб.



Агентство тревел-сервиса
1.8 млн. руб.



Турфирма в Нижегородском районе
450 тыс. руб.



Автомоечный комплекс на 8 постов в Советском р.не.
1 млн. руб.



Аптечная сеть - две аптеки
3.3 млн. руб.

[Все спецпредложения](#)

Информационные источники (магазин готового бизнеса)



Покупка, продажа, оценка и юридическое сопровождение операций по продаже готового бизнеса.

+7 (495) 212 23 88

info@invest-shop.ru

Позвонить **НАМ** БЕСПЛАТНО

ГЛАВНАЯ

КОМПАНИИ

УСЛУГИ

БИБЛИОТЕКА

СТАТЬИ

КОНТАКТЫ

СМОТРЕТЬ ВСЕ ПРЕДЛОЖЕНИЯ

РАЗМЕСТИТЬ ПРЕДЛОЖЕНИЕ



ТОРГОВЛЯ

Мебельный салон в Новой Москве



Москва

1 800 000 руб.

Чистая прибыль в месяц: 200 000 руб.

СМОТРЕТЬ ВСЕ ПРЕДЛОЖЕНИЯ

УЗНАТЬ ПОДРОБНЕЕ

ИНДУСТРИЯ КРАСОТЫ

Салон красоты+детский клуб м. Митино (аренда от города)



г. Москва

8 500 000 руб.

Чистая прибыль в месяц: 300 000 руб.

СМОТРЕТЬ ВСЕ ПРЕДЛОЖЕНИЯ

УЗНАТЬ ПОДРОБНЕЕ

АПТЕКИ

Аптека м. Коломенская



Москва

10 000 000 руб.

Чистая прибыль в месяц: 320 000 руб.

ОБЩЕСТВЕННОЕ ПИТАНИЕ

Ресторан-кофейня на Арбате



Москва

23 000 000 руб.

Чистая прибыль в месяц: 600 000 руб.



Мебельный салон в Новой Москве

Код: 3728

Стоимость: 1 800 000 руб.

Прибыль в мес: 200 000 руб.

Официальное представительство ряда мебельных компаний! Выгодное расположение и прекрасные перспективы развития! Ни одному владельцу новой квартиры нет нужды разьяснять необходимость покупки надёжной, функциональной и красивой мебели. Объём строительства ежегодно увеличивается, и каждая квартира требует обустройства. Данный мебельный салон помогает решать эту задачу, а также предлагает заменить старую мебель на новую. Сверхудачное местоположение в районе строительства жилых корпусов многоэтажных домов привлекает в салон всё новых и новых клиентов, особым спросом пользуются межкомнатные двери. Мебельный бизнес в «такой среде обитания» неизменно становится перспективным и прибыльным вложением средств. Помещение 95 кв. м., прямая аренда, долгосрочная аренда (на срок до 5 лет), арендная плата - 100 000 рублей в месяц.

ЗАДАТЬ ВОПРОС



Особенности и преимущества:

1. Возраст бизнеса - 1 год.
2. Мебельный салон удачно находится в районе Новой Москвы. Здесь идёт постоянная застройка и сдача жилых корпусов многоэтажных домов, что увеличивает поток новых клиентов, наращивает обороты салона. На территории данного района планируется строительство метрополитена. В долгосрочную аренду взято помещение площадью 95 кв. м.
3. Салон мебели занимается продажей кухонь, шкафов-купе, диванов, кухонной фурнитуры и матрасов. Большим спросом в данном районе пользуются межкомнатные двери.
4. Салон является официальным представителем компании «Зов-Евромебель» в России, а также официальным дилером компаний «Цвет Диванов» и «Рачев», поставляющих диваны.
5. Инвестиционная привлекательность данного бизнеса, помимо растущих экономических показателей, обусловлена скорой сдачей в эксплуатацию (в марте 2014 года) 8-ти многоквартирных домов в шаговой доступности от салона. Это приведёт в салон много новых клиентов.
6. Предположительный срок возврата инвестиций - менее 2 лет.

Бизнес в цифрах:

Фонд заработной платы: 80 000 руб.

Оборот/мес: 1 500 000 руб.

Чистая прибыль/мес: 200 000 руб.

Окупаемость: 1,7 года

Что входит в предложение:

- ✓ Мебельный салон в долгосрочной аренде
- ✓ Оснащение, реклама и образцы мебели
- ✓ Пешая доступность от метро
- ✓ Отличные перспективы развития
- ✓ Консультации по вопросам ведения бизнеса от собственника

Перспективы развития:

Мебельный бизнес в данном районе является очень перспективным и прибыльным вложением средств. Причины радужных перспектив роста: постоянная застройка и сдача жилых корпусов многоэтажных домов, строительство в будущем метрополитена. Торговый бизнес ежемесячно приносит 200 000 рублей чистой прибыли и имеет потенциал для дальнейшего повышения выручки, увеличения прибыли.

Стоимость: 1 800 000 руб.

Есть вопросы? Контакт брокера:

Наталья Тел.: (925) 211-0468, (928) 238-8147

Звоните сейчас!

СМОТРЕТЬ ВСЕ ПРЕДЛОЖЕНИЯ

РАЗМЕСТИТЬ ПРЕДЛОЖЕНИЕ

Лучшие предложения

Мебельный салон в Новой Москве

Код: 3728

1 800 000 руб.

Город: Москва
Возраст (лет): 1 год
Прибыль: 200 000 руб./мес.

Магазин шоколадных подарков в ТЦ

Код: 4658

1 500 000 руб.

Город: Москва
Возраст (лет): 1,5 года
Прибыль: 80 000 руб./мес.

Крупный интернет-магазин электроники

Код: 4573

20 000 000 руб.

Город: Москва
Возраст (лет): 5
Прибыль: 1 000 000 руб./мес.

Крупный поставщик продуктов питания

Код: 3906

75 900 000 руб.

Город: Москва
Возраст (лет): 23
Прибыль: 2 078 000 руб./мес.

Салон штор г. Люберцы

Код: 4803

Коммерсантъ ДЕНЬГИ

экономический еженедельник

www.kommersant.ru/money.aspx

09 марта, понедельник | SMART EDITION



Кому выгодно
введение ЕГЭ



Как продают
квартиры
неплательщиков по
кредиту



Как становятся
модными поэтами

КАРТИНА ДНЯ: [ГЛАВНОЕ](#) | [ПОЛИТИКА](#) | [БИЗНЕС](#) | [В МИРЕ](#) | [ПРОИСШЕ](#)

Всплытие покажет



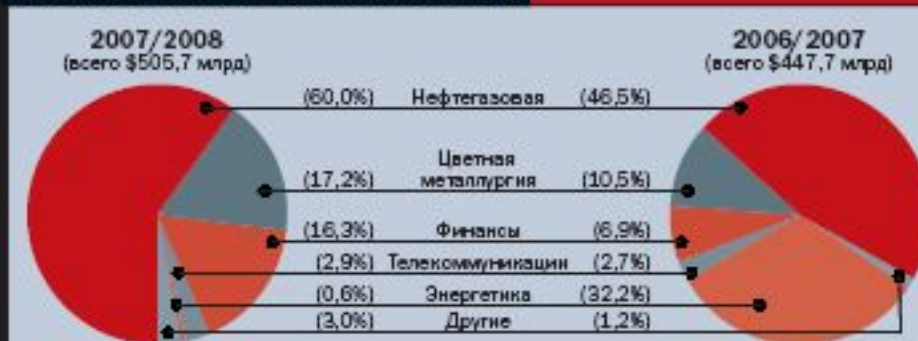
Журнал «Деньги» № 33(688) от 25.08.2008

2008 год оказался одним из самых беспокойных за минувшее десятилетие для российского фондового рынка. Не успели фондовые индексы покорить исторические максимумы, как вскоре им пришлось отступить до уровней двухлетней давности. Иностранные инвесторы расценивают вложения в российские ценные бумаги как слишком рискованные и фактически топят рынок. Однако достигнутые уровни все равно привлекательны. И, как считают управляющие, стабилизация на Кавказе приведет к синхронному росту котировок российских ценных бумаг.

Отраслевая структура капитализации



Отраслевая структура биржевого оборота



Информационные источники (аналитика)

ВЕДОМОСТИ

Работа занимает
треть жизни



<http://career.vedomosti.ru/>
ВАКАНСИИ И ОБРАЗОВАНИЕ

КЛУБ ЧИТАТЕЛЕЙ

E-mail (регистрация)

Пароль (вспомнить)

Войти Мойкруг.ру LiveJournal

Архив

Тесты

Справочник компаний

Котировки

Калькуляторы

Рейтинг ПИФов

Конференции

Фонтеблог

СОДЕРЖАНИЕ

Весь номер

Рубрики

В фокусе

ВЕДОМОСТИ
SmartMoney
аналитический деловой еженедельник

Главная / Инвестиции


Акции

▶ добавить отзыв

блоггерам только текст письмо

Фавориты недели

НЕДОУОЦЕНЕННЫЕ АКЦИИ С НАИМЕНЬШИМ РАЗНОСМ ОЦЕНОК, ПО ДАННЫМ НА 5 МАРТА



увеличить


40 АКЦИЙ С ОЦЕНКАМИ СПРАВЕДЛИВОЙ ЦЕНЫ

№	Компания	СД	Объем/млн	СБ	Дивиденд	ИФ Банк	Средняя	Разброс	Текущая	Потенциал
1	Иркут	0.95	0.95	0.81	0.81	0.81	0.88	11.2	0.1	780
2	Мособэнерго	0.23	0.23	0.18	0.24	0.24	0.313	61.7	0.04	683.3
3	Волгателеком	7.1	5.12	5.5	6.11	6.15	6.02	13.9	0.8205	647.2
4	Сибирьтелеком	0.09	0.12	0.13	0.12	0.11	0.1	21.1	0.017	620.6
5	Дальсвязь	0.034	0.07	0.07	0.06	0.06	0.05	0.08	0.072	0.07
6	Уралсвязьинформ	0.075	0.075	0.075	0.075	0.075	0.075	16	0.01105	494.3
7	Центртелеком	0.49	0.85	1.01	0.99	1	0.66	29.5	0.15	466.7
8	АБК Система GDR	35	42	47	41	39.4	42	50	42.04	8
9	Севзаптелеком	1.9	1.02	1.62	1.57	1.57	1.73	26.9	0.3	410.4
10	Транснефть прив.	2149	3010	2800	2800	2800	2750	780	2072.71	32.2
11	Мечел ADR	39.5	52	40	69.8	56.1	25.2	60	55	72
12	Распадская	0.09	0.12	0.13	0.12	0.11	0.1	21.1	0.017	620.6
13	ЮТК	0.18	0.18	0.2	0.2	0.24	0.17	10	12	8.4
14	Рухгидро	0.11	0.09	0.08	0.11	0.045	0.071	0.12	0.12	0.1
15	X5 Retail Group GDR	40.6	35	41	40.8	45	39.5	29.6	35	38.1
16	Северсталь	18.3	28.4	18	27.1	31.4	32.8	28	33.5	19
17	НЛМК	3.88	5.19	3.6	5.93	6.2	5	5.6	6.3	5.5
18	Газпром	17.2	19.2	20	24.88	17.5	22	19	11	18.85
19	Сургутнефтегаз	1.19	1.18	1.38	0.92	1.96	1.15	3.1	0.69	1.45
20	Норникель	304	155	215	120	332	150	177	285	746
21	НОВАТЭК	11.55	9.99	8.2	12.4	10.78	12	15	6.6	7.8
22	Волгателеком нефть	7.91	7.3	8.42	7.97	5.05	6.9	6	6.95	16.4
23	Татнефть	7.6	4.7	8.4	7.3	5.2	9.6	7	7.13	26.3
24	Сбербанк	4.7	3.35	3.79	3.86	4.4	3.84	4.4	2.7	5
25	Роснефть	14.33	12.3	10.6	14	15.2	10.6	20	15.6	8.7
26	Балтика	67	67	67	67	67	67	67	67	67
27	Уралкалий	14.1	14.5	15	11.8	17.4	15	13.78	15.4	14.57
28	МТС ADR	98	92	90	111	82.3	100	95	103	104
29	ЛУКОЙЛ	135	108	86.6	124	92.5	114	140	157	75
30	ВымпелКом ADR	39	33	33	34	27.4	35.5	28	36.5	35
31	РБК	10.3	10.5	13.02	12.3	12.3	12.3	17.7	10.7	10.7
32	Калина	46.4	46.4	46.4	46.4	46.4	46.4	46.4	46.4	46.4
33	ВД ADR	85	75	118	120	120	120	97	115	101.67
34	Магнит	51.6	52	62	45.5	73	58	52.7	60	56.85
35	Аэрофлот	4.38	4.6	4.37	4.37	4.37	4.37	4.38	4.6	4.37
36	Лебедянский	104	93	90.24	92	61	49	104	93	90.24
37	Получ Золото	40	40	49	49	49	49	40	50	49
38	Силверс машины	0.2	0.2	0.18	0.18	0.18	0.18	0.2	0.2	0.18
39	Средний континент	27.9	20	29.2	33.5	16	22.5	21.4	24	24.31
40	Ростелеком	2.39	1.9	1.9	9.43	2.5	2.8	1.19	1.9	3.33

увеличить

№	Компания	Альфа банк	UBS	Тройка Делов	ИФ Банк	Goldman Sachs	Deutsche Bank	Рейтингс Капитал	Уралсиб	СФБ	Средняя оценка	Разброс (%)	Текущая цена	Потенциал (%)	
1	ЕЭС России	1.9	1.72	1.72	1.31	1.59	1.5	1.57	2.55	1.72	1.76	20.5	1.18	49.0	
2	НОВАТЭК	9.16	6.9	7.38	5.74	5.3	9.5	5.5	8.35	7.23	22.9	5.2	39.0		
3	Калина	53.7	47	46.4	46.4	46.4	46.4	46.4	46.4	46.4	46.4	46.4	46.4	46.4	
4	Балтика	60	56	67	67	67	67	67	67	67	67	67	67	67	
5	Дальсвязь	5.5	7.03	6.75	6.3	6.33	5.96	8.44	5.24	6.1	6.41	14.7	5	28.1	
6	Сибирьтелеком	0.15	0.13	0.176	0.144	0.13	0.11	0.16	0.11	0.15	0.14	15.8	0.1115	25.6	
7	Волгателеком	8.1	7.5	7.73	8.03	6.28	6.02	8.74	5.17	7	7.17	16.1	5.72	25.4	
8	Газпром	14.8	14.8	15.3	13.37	13.2	14	15	16	14.52	6.1	11.68	24.4	24.4	
9	ЮТК	0.14	0.27	0.32	0.199	0.27	0.17	0.3	0.19	0.37	0.23	28.9	0.188	19.9	
10	АБК Система GDR	35	45	51.2	47	35.7	37.6	47.2	41	42	39.4	42.11	13.4	35.48	
11	ЛУКОЙЛ	88.8	111	103	90.9	81	130	92	136	101.59	11.3	86.35	17.6	17.6	
12	Центртелеком	0.8	0.91	1.33	1.01	1.14	1	1.46	1.2	0.95	1.09	19.5	0.93	17.1	
13	Средний континент	23.3	32.5	28	35.35	34.24	32.88	28.4	28	29.66	30.76	13.4	25.85	17.1	
14	РБК	12.2	9.7	10.26	12.3	11.7	7	10.7	7	10.7	10.55	17.5	9.15	15.3	
15	Сбербанк	5.05	5.1	5	5.01	4.4	4.51	5.1	4.57	5	5.2	4.89	5.8	4.3	
16	Роснефть	9.32	9	8.71	9.4	7.3	14.5	8.75	11.6	9.82	23.2	8.68	13.2	13.2	
17	Севзаптелеком	1.6	2.06	2.21	2.12	1.72	1.73	2.52	1.95	2.1	2.00	14.3	1.78	12.4	
18	Лебедянский	100	106.7	95	107.5	89.3	81.6	92	96	107	97.23	9.0	8.7	11.8	
19	Уралсвязьинформ	0.08	0.07	0.088	0.07	0.06	0.06	0.09	0.05	0.07	0.07	20.0	0.0638	11.3	
20	Иркут	0.95	0.95	0.95	0.95	0.95	0.95	0.95	0.95	0.95	0.95	0.95	0.95	0.95	
21	X5 Retail Group GDR	42	41.5	40	40.17	40.8	44.9	25.35	35	32.7	38	38.04	15.8	35	8.3
22	Норникель	303	294	290	252	280	268	285	335	288.38	8.5	266.65	8.1	8.1	
23	Сургутнефтегаз	1.04	1.31	1.38	1.04	1.6	1.15	1.9	1.7	1.99	22.9	1.286	8.1	8.1	
24	Силверс машины	0.2	0.228	0.2	0.2	0.2	0.17	0.2	0.17	0.2	0.20	14.6	0.188	6.6	
25	Аэрофлот	4.28	4.28	4.28	4.28	4.28	4.28	4.28	4.28	4.28	4.28	4.28	4.28	4.28	
26	Мособэнерго	0.23	0.2509	0.27	0.274	0.17	0.19	0.25	0.43	0.37	3.29	6.4	3.15	4.5	
27	МТС ADR	83	84	75	80	64.3	80	77	74	80	64	76.13	9.3	76.76	-0.8
28	ВД ADR	110	110	123	97.33	135.3	112.6	142	119.5	118.72	13.2	121.18	12.0	12.0	
29	РИТЭК	9.11	9.11	9.11	9.11	9.11	9.11	9.11	9.11	9.11	9.11	9.11	9.11	9.11	
30	Татнефть	4.28	5.8	6.8	5.4	4.73	5.8	5.8	5.4	7.7	5.47	16.2	5.69	-3.0	
31	Газпром нефть	3.36	3.6	5.25	4.5	4.2	4.1	4.1	5.1	4.30	16.5	4.65	-7.5	-7.5	
32	ВымпелКом ADR	27	28	21.4	28.08	15.2	30.96	9.3	3.5	3.2	4	3.48	4.5	3.97	-12.3
33	НЛМК	3.5	3.2	4	3.48	4.5	3.97	-12.3	21	15.4	19.00	15.9	21.85	13.1	13.1
34	Северсталь	18.3	28.4	18	27.1	31.4	32.8	28	33.5	19	26.28	23	6.25	320.4	
35	Газпром нефть	3.36	3.6	5.25	4.5	4.2	4.1	4.1	5.1	4.30	16.5	4.65	-7.5	-7.5	
36	Мечел ADR	39.5	52	40	69.8	56.1	25.2	60	55	72	33	50.26	30.1	10.28	388.9
37	Ростелеком	2.39	1.9	1.9	9.43	2.5	2.8	1.19	1.9	3.33	94.7	10.25	-67.5	-67.5	

Ноябрь 2007 г.



ПОТЕНЦИАЛ РОСТА
разница между текущей ценой акции и средней ценой аналитиков. Все котировки на этой странице указаны в долларах по итогам биржевых торгов 18 октября

№	Компания	Альфа банк	Юниград Азия	UBS	Тройка Делов	ИФ Банк	Goldman Sachs	Deutsche Bank	Рейтингс Капитал	Уралсиб	СФБ	Средняя оценка	Разброс (%)	Текущая цена	Потенциал (%)
1	Иркут	0.95	0.95	0.81	0.81	0.81	0.81	0.81	0.88	11.2	0.1	780			
2	Мособэнерго	0.23	0.23	0.18	0.24	0.24	0.24	0.24	0.313	61.7	0.04	683.3			
3	Волгателеком	7.1	5.12	5.5	6.11	6.15	6.02	6.02	4.42	8.4	6.36	61.3	19.9	0.8205	647.2
4	Сибирьтелеком	0.09	0.12	0.13	0.12	0.11	0.11	0.11	0.1	0.17	0.14	0.12	21.1	0.017	620.6
5	Дальсвязь	0.034	0.07	0.07	0.06	0.06	0.06	0.06	0.05	0.08	0.072	0.07	16	0.01105	494.3
6	Уралсвязьинформ	0.075	0.075	0.075	0.075	0.075	0.075	0.075	0.075	0.075	0.075	0.075	0.075	0.075	0.075
7	Центртелеком	0.49	0.85	1.01	0.99	1	0.66	0.66	0.6	1.2	0.66	0.85	29.5	0.15	466.7
8	АБК Система GDR	35	42	47	41	39.4	42	42	40	42	50	42.04	8	8	425.5
9	Севзаптелеком	1.9	1.02	1.62	1.57	1.57	1.73	1.73	1.1	2.3	0.97	1.53	26.9	0.3	410.4
10															

Основные направления деятельности	00007
Проекты	00236
Рейтинги	00805
Энжинги	00304
Базы данных	04314
Исследования	00150
Мероприятия	00252
Издания	05374
Индексы	00020

Новости



БАНК АКЦЕПТ

Подтвержден рейтинг кредитоспособности КБ «Акцепт» на уровне А+

Рейтинговое агентство «Эксперт РА» (RAEX) подтвердило рейтинг кредитоспособности КБ «Акцепт» на уровне А+ «Очень высокий уровень кредитоспособности», третий подуровень. По рейтингу сохранён «стабильный» прогноз.

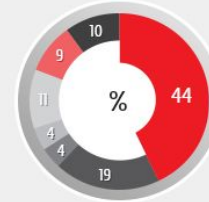


В качестве ключевых позитивных факторов выделяются сбалансированность активов и пассивов на коротком временном горизонте и хорошие показатели обеспеченности ссуд.

11.09.2014

- Присвоен рейтинг кредитоспособности компании «Эркафарм» на уровне А
- Присвоен рейтинг кредитоспособности компании «Севзапмедторг» на уровне А
- Подтвержден рейтинг кредитоспособности компании Avgras на уровне А
- «Эксперт РА» (RAEX): рынок факторинга по итогам 2014 года вырастет не более чем на 15%

% количества присвоенных рейтингов в России на 1.04.14

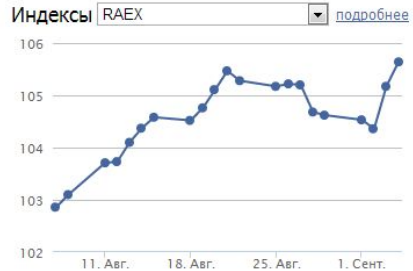


- Эксперт РА
- НРА
- АК&М
- Русрейтинг
- Moody's
- S&P
- Fitch

«Эксперт РА» – крупнейшее в России международное рейтинговое агентство с 17-летней историей. «Эксперт РА» является лидером в области рейтингования, а также исследовательско-коммуникационной деятельности.

На сегодняшний день агентством присвоено более 800 индивидуальных рейтингов. «Эксперту РА» принадлежит 1-е место и 44% от общего числа присвоенных рейтингов в России, 1-е место по числу рейтингов банков, страховых и лизинговых компаний, НПФ, микрофинансовых организаций, гарантийных фондов и компаний нефинансового сектора.

V ежегодная конференция ИПОТЕКА В РОССИИ – 2014



Изменение средней стоимости пая 15 крупнейших ОПИФ

См. также: ТРАСТ Индекс МСБ
Индексы банковского рынка

Конкурс годовых отчетов за 2013 год

Пусть ваш успешный годовой отчет не останется незамеченным

Главная страница

Новости

Каталог годовых отчетов

Рейтинг качества годовой отчетности российских компаний

Методология составления рейтинга

Рейтинг качества годовой отчетности российских компаний за 2012 год

Рейтинг качества годовой отчетности российских компаний за 2011 год

Практическая конференция

Материалы проведенных мероприятий

Конкурс

Регистрация

Номинации

Участники конкурса

Консалтинговые услуги

Экспертная комиссия

История конкурса - Итоги

Региональные конкурсы

Аналитика

Дизайнеры и консультанты

Контакты

Карта сайта

Для бизнеса и частных лиц
Журнал "Энергия промышленного роста" - проанализируйте, сравните, оцените, проанализируйте архитектуру, историю технологий, а также нормативные документы, последние назначения и многое другое.
Уникальные шкафы купе любой конструкции

Годовые отчеты на выставке "Дизайн и Реклама - 2014"

17-го апреля в рамках выставки Дизайна и рекламы, рейтинговое агентство "Эксперт РА" был организован мастер-класс "Издание годового отчета: опыт, который нужно учесть" от Андрея Кожанникова, генерального директора Б2В дизайн-бюро «Зebra», члена жюри Конкурса годовых отчетов. Были рассмотрены такие вопросы как особенностей оформления, правил игры, обзора практик разных лет (mainstream и отклонения), составляющие удачного отчета, на чем держится дизайн отчета, особенности издания КСО отчетов, переход к интерактиву и др.

[Все новости](#)

Итоги XV ежегодного конкурса годовых отчетов за 2012 год

14 ноября 2013 года прошла X Ежегодная практическая конференция "Годовые отчеты: опыт лидеров и новые стандарты", организатором которой выступило рейтинговое агентство «Эксперт РА». На конференции были озвучены итоги XV ежегодного Конкурса годовых отчетов за 2012 год. По итогам конкурса состоялась церемония награждения компаний-победителей.

ОСНОВНЫЕ НОМИНАЦИИ	Лауреат	Номинация
Лучший годовой отчет (финансовый сектор)	Лауреат	ОАО "Сбербанк России"
	Номинант	Группа ВТБ
Лучший годовой отчет (нефинансовый сектор)	Лауреат	ОАО "МОСКОВСКИЙ КРЕДИТНЫЙ БАНК"
	Номинант	ОАО "ФСК ЕЭС"
Дизайн и полиграфия	Лауреат	ОАО "НЛМК"
	Номинант	Госкорпорация "Росатом"
	Лауреат	ОАО «ТВЭЛ»
	Номинант	ОАО «СОЛЛЕРС»
	Лауреат	ОАО МХК «ЕвроХим»
	Номинант	

XVI Конкурс годовых отчетов (за 2013 год)

Регистрация
Консалтинговые услуги

Интервью с В.И. Гординым, заместителем генерального директора-начальником управления собственности ОАО «Татнефть» им. В.Д. Шашина

Прежде всего, годовой отчет - это основной корпоративный документ, отражающий итоги года и в целом положение компании - текущий статус и потенциал дальнейшего развития. Данные по показателям финансово-хозяйственной и производственной деятельности, публикуемые в этом документе, являются основой для принятия инвестиционных решений акционерами и инвесторами и ключевыми - для анализа непосредственной деятельности компании фондовыми и отраслевыми экспертами.

[Подробнее](#)

Основные направления деятельности	00007
Проекты	00236
Рейтинги	00805
Рэнкинги	00304

[Главная](#) > [Рэнкинги](#) >

Календарь начала сбора анкет и публикации рэнкингов

	Сбор анкет	Публикация	Последний опубликованный
Рэнкинг аудиторских компаний	сбор анкет завершен	март 2014	2014 (по итогам 2013 года)
Рэнкинг консалтинговых компаний	сбор анкет завершен	апрель 2014	2014 (по итогам 2013 года)
Рэнкинг компаний в области аутсорсинга учетных функций	сбор анкет завершен	апрель – август 2014	2014 (по итогам 2013 года)
Рэнкинг ИТ-компаний	сбор анкет завершен	май 2014	2014 (по итогам 2013 года)
Рэнкинг оценочных компаний	сбор анкет завершен	июль 2014	2014 (по итогам 2013 года)
Рейтинг крупнейших компаний "Эксперт 400"	сбор анкет завершен	октябрь 2014	2013 (по итогам 2012 года)
Рэнкинг лизинговых компаний и банков, оказывающих лизинговые услуги	сбор анкет завершен	апрель 2014	2014 (по итогам 2013 года)
	сбор анкет завершен	август 2014	
	9 мес. 2014: октябрь 2014	октябрь 2014	
Рэнкинг факторинговых компаний и банков, оказывающих факторинговые услуги	сбор анкет завершен	май 2014	2014 (по итогам 2013 года)
	сбор анкет завершен	август 2014	

Списки крупнейших компаний и лидеров в отраслях экономики

[Рейтинг "Эксперт-400"](#)
[Рэнкинги НПФ](#)
[Рэнкинги страховых компаний](#)
[Рэнкинги банков](#)
[Рэнкинги лизинговых компаний](#)
[Рэнкинги аудиторских компаний](#)
[Рэнкинги консалтинговых компаний](#)
[Рэнкинги ИТ-компаний](#)
[Рэнкинги инвестиционных компаний](#)
[Рэнкинги юрид](#)
[Рейтинги оцен](#)
[Рэнкинги Факт](#)
[Рэнкинги УК](#)
[Рэнкинги комп](#)
[функций](#)
[Рэнкинги спец](#)
[Рэнкинги гаран](#)
[Рэнкинги микро](#)

Инвестиционн

Интернет-рей

Рейтинги унив

Базы данных

Исследования

Мероприятия

Издания

[← Рейтинг крупнейших компаний России по объему реализации продукции](#)

Список всех таблиц выпуска:

Эксперт 400 за 2013 год

[50 лидеров крупного бизнеса СНГ по уровню производительности труда →](#)

Список крупнейших компаний по рыночной стоимости (капитализации)

2013 г.	2012 г.	Рейтинг "Эксперт-400"	Компания	Регион	Отрасль	Капитализация (млн. руб.) **	Капитализация (млн. долл США)	Цена обыкновенной акции, руб	Количество обыкновенных акций	Дивиденд на одну обыкновенную акцию за 2012 г. (руб)	Категория ликвидности акции	Биржа ***	Суммарный объем сделок с 31.08.12 по 30.08.13 (млн. долл)	Отношение капитализации к объему реализации (P/S ratio)	Отношение капитализации к чистой прибыли (P/E ratio)	Отчетность
1	1	1	"Газпром"	-	нефтяная и нефтегазовая промышленность	3 128 691.5	94 103.3	132.16	23 673 512 900	5.9900	A	Московская Биржа	43 320.4	0.66	2.58	МСФО
2	2	3	Нефтяная Компания "Роснефть"	-	нефтяная и нефтегазовая промышленность	2 598 143.3	78 145.8	245.15	10 598 177 817	8.0500	A	Московская Биржа	14 337.5	1.24	7.60	МСФО
3	3	5	Сбербанк России	-	банки	1 932 247.7	58 117.3	89.51	21 586 948 000	2.5700	A	Московская Биржа	69 052.2	1.44	5.55	МСФО
4	4	2	Нефтяная компания "ЛУКОЙЛ"	-	нефтяная и нефтегазовая промышленность	1 649 837.5	49 623.1	1 939.70	850 563 255	90.0000	A	Московская Биржа	43 320.4	0.46	4.86	US GAAP
5	6	36	НОВАТЭК	-	нефтяная и нефтегазовая промышленность	1 100 752.0	33 107.9	362.53	3 036 306 000	6.8600	A	Московская Биржа	3 150.8	5.22	15.85	МСФО
6	7	8	"Сургутнефтегаз"	-	нефтяная и нефтегазовая промышленность	940 236.7	28 280.0	26.32	35 725 994 705	0.5000	A	Московская Биржа	5 790.6	1.11	5.22	МСФО
7	5	6	"ТНК-ВР Холдинг"	-	нефтяная и нефтегазовая промышленность	721 654.1	21 705.6	48.12	14 996 968 366	0.0000	A	Московская Биржа	337.3	0.58	2.58	МСФО
8	14	15	"Магнит"	-	розничная торговля	710 505.7	21 370.3	7 513.70	94 561 355	55.0200	A	Московская Биржа	3 620.8	1.58	28.29	МСФО
9	-	30	Группа компаний "Мегафон"	-	телекоммуникации и связь	699 174.0	21 029.4	1 127.70	620 000 000	54.1700	A	Московская Биржа	53.4	2.56	18.25	МСФО
10	8	20	ГМК "Норильский никель"	-	цветная металлургия	696 121.8	20 937.6	4 399.00	158 245 476	400.8000	A	Московская Биржа	13 218.7	1.86	10.45	МСФО
11	10	-	"Газпром нефть"	-	нефтяная и нефтегазовая промышленность	643 584.0	19 357.4	135.74	4 741 299 639	9.3000	A	Московская Биржа	367.8	0.52	3.49	МСФО

ПРОФИЛЬ

Открытое акционерное общество "ВолгаТелеком"

Краткое наименование: ОАО "ВолгаТелеком"
ИНН: 5260901817
Код СКРИН: NNSI
Субъект: Нижегородская область
Местонахождение: Российская Федерация, 603000, г.Нижний Новгород, пл.М.Горького, Дом св.язи
Почтовый адрес: 603000, г.Нижний Новгород, пл.М.Горького, Дом св.язи
ОГРН: 1025203014781
Дата присвоения ОГРН: 01.08.2002
Наименование регистрирующего органа: ИНСПЕКЦИЯ МНС РОССИИ ПО НИЖЕГОРОДСКОМУ РАЙОНУ Г.Н.НОВГОРОДА
Контактные телефоны: (831) 437-50-09, 437-50-00
Факс: (831) 430-67-68
E-mail: qdi@vt.ru
Web-сайт: http://www.vt.ru/
Руководитель: Омельченко Сергей Валерьевич - Генеральный директор
Отрасль: Деятельность в области телефонной связи
Торговля ЦБ: НП "Фондовая биржа ММВБ ФБ"СПБ" Фондовая биржа РТС"
Цена АОИ, \$: 1.99675 (16.09.2008 на РТС)
Федеральная собственность: Удалено из реестра Федерального имущества
Статус юридического лица: Действующее (по состоянию на 31.03.2003)



Финансовые показатели *

* по данным неконсолидированной бухгалтерской отчетности эмитента

Показатель	2005г.	2006г.	2007г.	3-й кв. 2008г.
Собственный капитал, \$ млн.	566,124	688,963	848,834	893,020
Выручка, \$ млн.	754,090	799,174	984,627	809,659
Прибыль, \$ млн.	79,878	90,398	130,034	107,047

Баланс, млн.руб. *

* по данным неконсолидированной бухгалтерской отчетности эмитента

Показатель	2005г.	2006г.	2007г.	3-й кв. 2008г.
Актив				
Внеоборотные активы	27 324,315	32 019,481	36 748,142	38 224,193
Оборотные активы	4 499,550	4 187,460	4 110,608	7 348,644
Убытки	-	-	-	-
Всего активов	31 823,865	36 206,941	40 858,750	45 572,837
Пассив				
Капитал и резервы	16 298,720	18 141,143	20 830,212	22 545,542
Долгосрочные обязательства	9 163,493	11 205,684	9 429,389	11 839,173
Краткосрочные обязательства	6 361,652	6 860,114	10 599,149	11 188,122
Всего пассивов	31 823,865	36 206,941	40 858,750	45 572,837

Отчет о прибылях и убытках, млн.руб. *

* по данным неконсолидированной бухгалтерской отчетности эмитента

Показатель	2005г.	2006г.	2007г.	3-й кв. 2008г.
Чистая выручка	21 348,394	21 691,242	25 162,745	19 459,254
Себестоимость	15 333,051	16 949,759	19 061,174	15 412,187
Прибыль (убыток) от продаж	6 015,343	4 741,483	6 101,571	4 047,067
Балансовая прибыль (убыток)	3 429,804	3 534,205	4 709,648	3 485,686
Чистая (нераспределенная) прибыль (убыток)	2 261,360	2 453,588	3 323,108	2 572,756

Уставный капитал

Размещенные акции

Вид акций	Номинал, руб	Количество, шт	Сумма, руб
АОИ	5	245 969 590	1 229 847 950,000
АПИ	5	81 983 404	409 917 020,000
Итого:			1 639 764 970,000

Объявленные акции

Вид акций	Номинал, руб	Количество, шт
АОИ	5.00	1 299 093
АПИ	5.00	531 496
Итого:		1 830 589

Основные акционеры


Наименование	Вид зарег. лица	Доля в УК, %
Открытое акционерное общество "Инвестиционная компания св.язи"	Собственник	38.0035
JPMORGAN CHASE BANK N.A.	Собственник	6.79
Lindsell Enterprises Limited	Собственник	5.85
Прочие	-	49.3565

Поиск
 поиск по коду

КОНТЕКСТНЫЙ ПОИСК

- Новости
- Раскрытие
- Отчетность компаний
- ДатаКапитал
- Слияния и поглощения
- Аналитика
- Рейтинги
- Валюты
- Индексы
- Конференции

- Об Агентстве
- Продукты
- Реклама
- Контакты



Новости сервера



Ваш@E-mail

Подписка

Москва
ПТ, 12/09
+21... +23°C
ветер:
Ю-В, 1м/с
видн.: 756 мм рт.

Наши новости на портале
Голос Москвы



Европе не понравился российский ответ



НОВОЕ НА СЕРВЕРЕ

● **NEW!** 08 сентября вышел в свет бюллетень АК&M, посвящённый электроэнергетике. Подробнее...

Рейтинговое агентство «АК&M» присвоило рейтинг кредитоспособности ОАО «Группа компаний «Русское море» по национальной шкале «А», **первый подуровень**. Прогноз **стабильный**. Подробнее...

На сайте АК&M обновлена база сделок M&A за июль 2014 года. Подробнее...

Рейтинговое агентство «АК&M» присвоило Государственному фонду поддержки предпринимательства Кемеровской области рейтинг кредитоспособности микрофинансовой организации по национальной шкале «А», **2-й подуровень, прогноз стабильный**. Подробнее...

Рейтинговое агентство «АК&M» подтвердило ОАО «ИнтехБанк» (лицензия № 2705) рейтинг кредитоспособности по национальной шкале «А», **третий подуровень, со стабильным прогнозом**. Подробнее...

Вышел в свет бюллетень АК&M с итогами российского рынка слияний и поглощений в I полугодии 2014 года. Подробнее:

Рейтинговое агентство «АК&M» подготовило исследование относительной кредитоспособности субъектов РФ 2014 (по итогам 2013 года). Подробнее...



Рейтинговое агентство АК&M Информационное агентство АК&M Disclosure Слияния и поглощения



Подписаться... Поделиться... f b t g

НОВОСТИ ДНЯ, 12 сен

13:59 Инфляция в РФ в 2014 году, скорее всего, превысит 7%, сообщил ЦБ РФ
13:56 ЦБ РФ сохранил ключевую ставку на уровне 8%

РЕЙТИНГОВОЕ АГЕНТСТВО АК&M

Предприятия		Инвестиционные компании		Консорциум "Эксперт РА - АК&M"	
Наименование	Рейтинг	Наименование	Рейтинг	Субъекты федерации	Рейтинг
ОАО «Аэрофлот»	A+	ОАО «АМК Финанс»	A	г. Москва	A++
ОАО «КуйбышевАзот»	A+	Банки		Республика Коми	A+
ОАО «Исвитимцемент»	A	Наименование	Рейтинг	Ростовская область	A+
ОАО «ОГК-6»	A	ОАО «ТрансКредитБанк»	A+	Калужская область	A+
ОАО «Роствертол»	A	ОАО «Банк ЗЕНИТ»	A	Кемеровская область	A
ОАО «Мотовилихинские заводы»	A	ОАО Банк «Возрождение»	A	Ульяновская область	A
ОАО «Татнефть»	A	ОАО «АК БАРС» БАНК	A	Брянская область	B++
ОАО НК «РусНефть»	A	ОАО АКБ «ЭКОПРОМБАНК»	A	Смоленская область	B++
ОАО «Кузбассэнерго»	B++	ОАО «БАЛТИНВЕСТБАНК»	A	Ярославская область *	
ЗАО «ИНТЕКО»	B++	ОАО «БИНБАНК»	A	г. Владикавказ *	
ОАО «Северсталь-авто»	B++	АКБ «Русславбанк» (ЗАО)	A	Пермская область *	
ЗАО «БЭМЗ»	B++	ОАО «Липецкокомбанк»	A	Красноярский край *	
ОАО «РАДИОНЕТ»	B++	ОАО «УТА-БАНК»	A		
ООО «Марийский нефтеперерабатывающий завод»	B+	АКБ «Новокузнецкий муниципальный банк»	B++		
		ОАО Коммерсионбанк «УхтаБанк»	B++		
		АКБ «Ижкомбанк»	B++		
		ЗАО «КБ «НС Банк»	B++		
		ЗАО КБ «КЕДР»	B++		
		ООО КБ «АГРОПРОМКРЕДИТ»	B++		
		ОАО КБ «Эллис банк»	B++		
		ОАО АКБ «СОЮЗ»	B++		
		ЗАО «СтарБанк»	B++		
		ОАО «Курспромбанк»	B+		
		ОАО «БАНК ОРЕНБУРГ»	B+		
		ОАО «ТТБ»	B		

Рейтинги

- Предприятия**
- Банки и финансовые институты
 - Банки
 - Ипотечные компании и инструменты
 - Ипотечные сервисные компании
 - Ипотечные сервисные агенты
 - Ипотечные ценные бумаги
 - Гарантийные фонды
 - Микрофинансовые организации
 - Страховые и лизинговые компании
 - Инвестиционные институты
 - Инвестиционные и управляющие компании
 - Депозитари
 - Регионы
 - Облигационные займы

Рейтинги / Предприятия

Предприятия

РЕЙТИНГ-ЛИСТ

МЕТОДОЛОГИЯ

Название	ИНН	Тип рейтинга	Нац. уровень	Подуровень	Прогноз	Дата*
«БАЛТИЙСКИЙ БЕРЕГ» (ЗАО)	7826059025	Рейтинг предприятия, кредитоспособность	A+		Стабильный	25.07.14
«Волга-Спорт» (ЗАО)	5257116711	Рейтинг облигационного займа, №4-01-20468-P	A		Стабильный	14.03.14
«Волга-Спорт» (ЗАО)	5257116711	Рейтинг облигационного займа, №4-02-20468-P	A		Стабильный	15.10.13
«ГК «Русское море» (ОАО)	7816430057	Рейтинг предприятия, кредитоспособность	A	1	Стабильный	05.09.14
«Главная дорога» (ОАО)	7726581132	Рейтинг облигационного займа, №4-06-12755-A	A+		Стабильный	20.01.14
«Главная дорога» (ОАО)	7726581132	Рейтинг облигационного займа, 4-03-12755-A	A	1	Позитивный	20.01.14
«Главная дорога» (ОАО)	7726581132	Рейтинг облигационного займа, №4-07-12755-A	A		Позитивный	28.10.13
«Главная дорога» (ОАО)	7726581132	Рейтинг предприятия, кредитоспособность	A	1	Позитивный	20.01.14
«КуйбышевАзот» (ОАО)	6320005915	Рейтинг предприятия, кредитоспособность	A++		Стабильный	10.04.14
«Мечел» (ОАО)	7703370008	Рейтинг предприятия, кредитоспособность	A		Негативный	04.03.14
«ОбьГазПроцессинг» (ЗАО)	8601036750	Рейтинг предприятия, кредитоспособность	A		Стабильный	02.12.13

Курсы	дата	знач.	изм.
USD ЦБ	15.09	37.6545	+0.75%
EUR ЦБ	15.09	48.6647	+0.86%

УСЛУГИ ЦОД
размещение оборудования

MOST NETWORKS
+7 495 9882230

АКЦИОНЕРАМ
УЧАСТНИКАМ ТОРГОВ
ЭМИТЕНТАМ
ЛИЧНЫЙ КАБИНЕТ

Стажировка в Группе "Московская Биржа" для студентов

Контроль за инсайдерской информацией

Раскрытие информации ОАО Московская Биржа

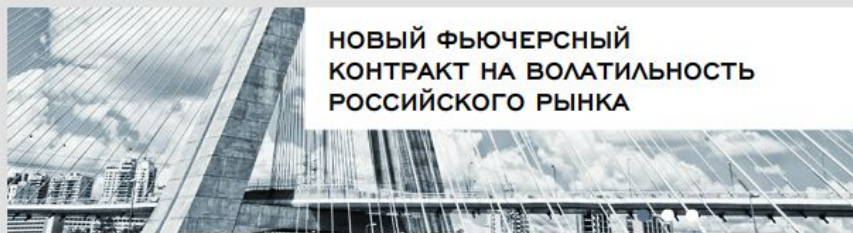
Раскрытие информации ФБ ММВБ

Государственные интервенции на рынке зерна на НТБ

Итоги торгов

Сайты группы "Московская Биржа"

НКО ЗАО НРД



ИНДЕКСЫ

MICEX 14:13 1 460,70 +0,76%



1 221,19 +0,27%

122,55 -0,14%

248,46 +0,01%

182,21 -0,02%

32,48 +0,68%

261,78 -0,52%

Драгметаллы

37,6490 +0,1395

48,6560 +0,1760

1,291950 -0,000250

42,6426 +0,1964

6,138300 +0,023300

НО

09.00

08.00

08.00

08.00

Все

ОБ

Вс

11.00

11.00

11.00

11.00

11.00

11.00

Последние значения Архив значений База расчета Описание и методика Технический анализ

Основные индексы акций Московской Биржи

Индекс ММВБ Показать Индекс PTC

График



Последние данные 14:16:36

Значение	Изменение к закрытию, %	
1 461,3	0,81%	
Открытие	1 449,4	Предыдущее закрытие 1 449,63
Максимальное	1 464,79	Макс. за год 1 538,75
Минимальное	1 440,23	Мин. за год 1 182,86
Объем торгов, руб	15 921 801 519	Изм. с начала месяца, % 4,95%
Капитализация, руб	6 587 675 203 108 994	Изм. с начала года, % -2,84%
Валюта	RUB	Делитель 4 508 662 235,702

Лидеры роста

1 Русал рдр	232,44	3,31%	13:49:45
2 Фармстанд	1 249	2,06%	13:55:45
3 Башнефт ао	1 888	2,05%	14:00:30
4 Новатэк ао	400,52	2,04%	14:00:05
5 ФосАгро ао	1 278,8	1,9%	13:58:03

Лидеры снижения

1 АПРОСА ао	37,664	-2,4%	14:01:36
2 Мостотрест	84,56	-0,88%	13:55:48
3 Мечел ао	35,3	-0,84%	14:01:33
4 М.видео	189,5	-0,66%	14:01:00
5 МегаФон ао	1 040,5	-0,53%	14:01:05

Краткое описание

Основные индексы Московской Биржи (Индекс ММВБ и Индекс PTC) представляют собой ценные, взвешенные по рыночной капитализации (free-float) композитные индексы российского фондового рынка, включающие 50 наиболее ликвидных акций крупнейших и динамично развивающихся российских эмитентов, виды экономической деятельности которых относятся к основному сектору экономики, представленных в ЗАО "Фондовая биржа ММВБ".

Методикой расчета Индексов Московской Биржи предусмотрен прозрачный механизм формирования базы расчета индексов, в том числе включающий ежеквартальный пересмотр значений индексов. Отбор акций для включения в Индексы Московской Биржи осуществляется при участии Индексного комитета ЗАО "Фондовая биржа ММВБ" - совещательного органа, в состав которого входят ведущие аналитики российского финансового рынка и представители профессионального сообщества. Расчет Индекса ММВБ осуществляется на основе цен акций, выраженных в рублях Российской Федерации, а расчет Индекса PTC - на основе цен акций, выраженных в долларах США.

Индекс ММВБ является фондовым индексом, используемым в целях присоставления торгов акциями на Бирже в порядке, установленном Правилами проведения торгов по ценным бумагам в ЗАО "Фондовая биржа ММВБ", в случаях, предусмотренных Положением о деятельности по организации торговли на рынке ценных бумаг, утвержденным приказом ФСФР России от 28 декабря 2010 года N 10-78/пз-н (с изменениями и дополнениями).

AK&M
ИНФОРМАЦИОННОЕ АГЕНТСТВО

НОВОЕ НА СЕРВЕРЕ

- NEW! АК&М представляет **новый раздел СЛИЯНИЙ и ПОГЛОЩЕНИЙ** на сайте Агентства www.akm.ru. Подробнее...
- NEW! 28 сентября 2011 г. состоится **Первая Всероссийская конференция «Строительный комплекс – новые модели развития»**, организованная Ассоциацией «Объединение инженеров» и Информационным агентством АК&М. Подробнее...
- NEW! 18-20 октября 2011 г. пройдет **Первая Московская Международная Финансовая Неделя (МОСИНТЕРФИН)**, организованная Международной Гильдией Финансистов (МГФ) и City & Financial Global Limited при поддержке Министерства финансов Российской Федерации. Генеральный партнер по проведению Недели - Информационное агентство АК&М. Подробнее...
- NEW! По итогам 2010 года опубликовано исследование относительной кредитоспособности субъектов РФ. Подробнее...
- NEW! Рейтинговое агентство АК&М присвоило «УК «Партнер» рейтинг надежности по национальной шкале «А» со стабильными перспективами. Подробнее...
- NEW! Рейтинговое агентство АК&М приступило к работе по присвоению рейтингов надежности и рейтингов кредитоспособности депозитариев. Подробнее...

МОСИНТЕРФИН
18-20 ОКТЯБРЯ 2011

СТРОИТЕЛЯМ НАДО БЫТЬ ПРОЗРАЧНЕЕ
После кризиса 2008-2009 годов 2010 год был отмечен восстановительным ростом. В целом по стране годовой прирост ВВП Мезоэкономразвития - 3.9%. Строительная отрасль выходит из кризиса существенно более низкими темпами. Несмотря на то, что было зафиксировано снижение строительства по отношению к 2009 году на 0.6%, жилья введено на 3% меньше, чем годом ранее.

РОССИЙСКИЙ РЫНОК M&A ВОССТАНОВЛИАЕТСЯ ПОСЛЕ СПАДА
Показатели первого полугодия 2011 года на рынке M&A демонстрируют существенный прирост по отношению к аналогичному периоду очередного выпуска ежеквартального бюллетеня "Рынок слияний и поглощений" Информационного агентства АК&М. Число сделок выросло в 2010 году. Среднее число сделок в месяц увеличилось с 37 до 45. Месяцем с максимальным числом сделок стал июнь - 58 транзакций, при этом состоялись 51 сделка.

Исследования относительной кредитоспособности субъектов РФ
По итогам 2010 года Москва подтвердила статус финансового центра России, уверенно занимая 1-е место в интегрированном рейтинге с 10-ти критериев, по которым проводилось исследование, Москва находится в тройке лидеров, по 3-м из них занимая 1-е место.

www.akm.ru/

broker.ru

ФИНАМ

14.33 МСК

События и рынки

Конференция «Исследования и анализ рынка»

14:33 Международные рынки
Китай: прибыль. China Life Insurance в первом полугодии не достигнув до прогноза.

14:22 Новости и комментарии
Предполагается мирный заговор в адрес акций Bank of America оказавший давление на российский банковский сектор.

14:18 Новости и комментарии
Инвесторы не замечают слабые статданные, а цифры роста оживляют могут вызвать распродажи на опасениях провалах лагуна перед QE3.

14:08 Международные рынки
Сегодня в США ожидается: данные по запасам нефти, заказам на товары длительного пользования, отчетности ToI Brothers, Guess и Applied Materials.

13:01 Всплеск волатильности

13:31 Международные рынки
Великобритания/Австралия: полугодовая прибыль BHP Billiton выросла на 62%, не достигнув до среднорыночных показателей.

Лидеры роста-падения

Символ	Изменение	Россия	Европа
Газпром	2,771	МРСК Уд	-4,904
Сбербанк	2,491	Мираторс	-3,885
Беларусь	1,885	ЮниМРСК	-2,985
Транснефть	1,881	МРСК ЦС	-1,823
Система	1,771	АВТОВА1	-1,582
Уралвагон	1,276	Полтавчан	-1,579
Кристалл	1,266	ТТК-11	-1,479
Роснефть	1,092	ММК	-1,340

Курсы валют

Валюта	Курс	Изменение
USD	28.9547	-0.32%
EUR	41.8600	-0.93%
GBP	34.8720	-0.39%

Мировые индексы

Индекс	Изменение
DAX Indx	11176.76 +2.967%
S&P-500	1162.35 +3.428%
Futures-100	5137.25 +0.153%
NQ Comp	2445.06 +4.293%
N225 Jap	8639.61 +1.070%
MSCX	1442.11 -0.138%
MSCX-10	3344.78 -0.060%
ETX	1679.09 +0.010%
RTS Ind	9724.12 +0.020%
SandP-Fut	1150 -0.742%

Фьючерсы

Символ	Изменение
GAZP	170.335 +0.14
GM2N	62817 -1.9
LKOH	16742.0
RTS	1565.525 0.2
SBRE	77.765 0.1
UTBR	0.0693 0.4
POZN	196.865 -0.9
SOGL	1892.25 -1.6
SI	29.982 -0.3
SI-12 (HISZ1)	29302 -0.9
RTSb	9728.5

Котировки акций

Символ	Изменение
АВТОВА1	21.852 +1.582%
Аэрофлот	50.8 -0.190%
ВТБ	0.058 +0.538%
ГАЗПРОМ	169.61 +0.290%

Сырьевые рынки и Фогех

Символ	Изменение
Bract	108.955 -0.3
Liquid	85.13 -0.3
Армелевский	2364 -0.2
Zorsto	1847.91 -0.7

www.finam.ru/

БКС
BROKER.RU

Выбирай лидера!
AAA
Рейтинг AAA (максимальная надёжность) по версии национальной рейтинговой агентства

Российский фондовый рынок
Международный фондовый рынок
Структурные продукты
Учебный центр
Форекс

Выход на глобальные рынки с БКС Брокер

Уникальная инновация на российском фондовом рынке. Торговля на американских площадках в рамках российского правового поля. Покупка российских и иностранных акций с Единого брокерского счета БКС Брокер.

УЗНАТЬ БОЛЬШЕ

Единый брокерский счет Россия - США
Подбор инвестиционных продуктов
ЛЧИ 2014 Конкурс на лучшее частное инвестора

Начинающим инвесторам
Котировки
Новости БКС-Экспресс
Новости БКС Брокер
Аналитика
Зарабатывай на новостях!

ФОНДОВЫЕ ИНДЕКСЫ
АКЦИИ
ЛИДЕРЫ РОСТА
ЛИДЕРЫ ПАДЕНИЯ
ВАЛЮТНЫЙ РЫНОК
ВСЕ КОТИРОВКИ

Символ	Изменение
MMB5	1 481,02 +0,79%
PTC	1 221,65 +0,33%
DJ	17 049,00 -0,12%
NASDAQ	4 591,81 +0,12%

Вам может пригодиться:

Общие вопросы
Технические вопросы
Финансы

FAQ
Переход на новый ключ сервера
Завод и вывод активов

Российские инвестиционные компании (аналитика рынка)

Информационно-аналитический портал Финансовой группы БКС

Индекс

Найти

БКС·ЭКСПРЕСС


По маршруту: НОВОСТИ · КОММЕНТАРИИ · АНАЛИТИКА

Новости и Комментарии

Используйте кнопку [+](#) **Добавить на Яндекс** и читайте важнейшие записи

В мире

Главная новость

 **РЫНОК США: Deutsche Bank предупреждает о наличии «пузыря» на рынке гособлигаций / 17:18**

Темы дня

- 14:35 [ТЕХ.АНАЛИЗ – Alcoa: Компания заключила масштабную сделку с Boeing](#)
- 14:27 [ТЕХ.АНАЛИЗ – General Motors: Линия тренда устояла](#)

Рынки

12 СЕНТЯБРЯ 2014

- 17:56 [Статистика США: Индекс потребительского доверия Университета Мичигана в сентябре составил 84,6 пункта \(прогноз 83,3 пункта\)](#)
- 17:37 [ИТОГИ НЕДЕЛИ - ВАЛЮТНЫЙ РЫНОК: Рынок продолжает отыгрывать идею увеличения долларовых ставок в 2015 году](#)
- 17:18 [РЫНОК США: Deutsche Bank предупреждает о наличии «пузыря» на рынке гособлигаций](#)
- 16:30 [Статистика США: Розничные продажи в августе выросли на 0,6% м/м \(прогноз: 0,6%\)](#)
- 14:35 [ТЕХ.АНАЛИЗ – Alcoa: Компания заключила масштабную сделку с](#)

Российский

Главная новость

 **MMVB**

Темы дня

- 18:26 [США: Россия](#)
- 14:41 [ТОРГ: СИГНА](#)

Рынок + Тэ

12 СЕНТЯБРЯ

- 19:24 [РОС: ТОРГ: дань такс](#)
- 18:26 [США: Росс](#)
- 18:23 [Курсы: Банк 48,7](#)
- 16:54 [ТЕХ: итог нов](#)
- 14:59 [РОС: НЕД: сан](#)
- 14:55 [ТОРГ: Сбас](#)

Аналитика Финансовой группы БКС

БКС·СЕРВИС

ВЕБ-СЕРВИСЫ · АНАЛИТИКА · ГРАФИКИ · КОТИРОВКИ

Ежедневный обзор фондового рынка

СКАЧАТЬ 12.09

ПОДПИСАТЬСЯ

СУББОТНИЙ ВЫПУСК

СКАЧАТЬ 12.09

ПОДПИСАТЬСЯ

Новости и комментарии

Котировки онлайн

Карта рынка

Графики онлайн

Ожидаемые события

Технический анализ

Японские свечи

Аналитические обзоры для клиентов

Ежедневный обзор фондового рынка

Аналитика по долговому рынку

Fixed income technical products

Календарь статистики

Дивиденды и даты закрытия реестров

Интернет-конференция

Вопросы аналитикам

Экспорт данных для технического анализа для Omega Trade Station 2000i

Экспорт данных в формате txt

Рекомендуемые книги

Технический анализ

- Фьючерс на РТС
- Уралкалий
- Новатэк
- Ростелеком
- Роснефть
- Газпром
- ВТБ
- Индекс ММВБ
- Лукойл
- Сбербанк ао
- Северсталь
- S&P 500
- РусГидро
- ГМК Нор. Никель
- Сургутнефтегаз

Доступные площадки

Ликвидные инструменты

Инструмент

ММВБ

M1

M5

M15

M30

H

D

W

M

↑

↓

↕

⚙

MICEX (MICEXINDEXCF)

Интервал 1 час

На 18:50 МСК, 12.09.2014

Изменение к закрытию: +0,61%



Увеличить график

Ликвидные акции (ММВБ)

Акция	Цена	Изменение	Объем
СевСт-ао	12.09	+1,24%	366,70
ГАЗПРОМ ао	12.09	+0,67%	137,56
ПМКНорНик	12.09	+0,90%	7 400,00
ЛУКОЙЛ	12.09	+0,65%	2 163,10
МТС-ао	12.09	+1,20%	296,51
ПолусЗолот	12.09	+0,02%	498,90
Роснефть	12.09	+1,39%	233,20
Ростел -ао	12.09	+1,68%	102,29
Татнфт Зао	12.09	+0,15%	234,90
Сбербанк	12.09	+0,46%	76,65
Газпрнфтз	12.09	+1,80%	147,18
Сургнфтз	12.09	+0,04%	26,95
ВТБ ао	12.09	-0,28%	0,0397

* По закрытию

ADR(США) НА РОССИЙСКИЕ АКЦИИ

Акция	Цена	Изменение	Объем
Сбербанк	11.09	-4,19%	8,46
Лукойл	11.09	-1,58%	57,47
Ростелеком	11.09	-2,13%	15,87
Сургутнфтг	11.09	-1,39%	7,1
Газпром	11.09	-2,52%	7,36
Нор. Никель	11.09	-1,71%	19,52
Газпромнефть	11.09	-1,6%	19,21
МТС	11.09	-1,32%	18,66
Вымпелком	11.09	-2,28%	8,56

* По закрытию

ФОНДОВЫЕ ИНДЕКСЫ

Индекс	Цена	Изменение	Объем
Dow Jones	11.09	-0,12%	17049
S&P	11.09	+0,09%	1997,45
Nasdaq	11.09	+0,12%	4591,81
DAX	11.09	-0,09%	9691,28
Bovespa	11.09	+0,24%	58337,29
Nikkei	11.09	+0,76%	15909,2
RTSI	12.09	-0,38%	1213,27
MICEX	12.09	+0,61%	1458,52

* По закрытию

ТОВАРНЫЕ РЫНКИ

Товар	Цена	Изменение	Объем
Нефть (Brent)	11.09	+0,04%	98,08
Золото, USD/гр. унция	11.09	-0,67%	1242,01
Платина, USD/гр. унция	11.09	-1,18%	1365,7

ВОПРОСЫ АНАЛИТИКАМ

11.09 В среду привитая нефть (рынок акций и облигаций) ММВБ (как рынок)

Аналитика Финансовой группы БКС

БКС·СЕРВИС

ВЕБ-СЕРВИСЫ · АНАЛИТИКА · ГРАФИКИ · КОТИРОВКИ

Ожидаемые события

Технический анализ

- Фьючерс на РТС
- Роснефть
- Лукойл
- РусГидро
- Уралкалий
- Газпром
- Сбербанк ао
- ГМК Нор. Никель
- Новатэк
- ВТБ
- Северсталь
- Сургутнефтегаз
- Ростелеком
- Индекс ММВБ
- S&P 500

Японские свечи

Аналитические обзоры для клиентов

Ежедневный обзор фондового рынка

Аналитика по долговому рынку

Fixed income technical products

Календарь статистики

Дивиденды и даты закрытия реестров

Интернет-конференция

Вопросы аналитикам

Экспорт данных для технического анализа для Omega Trade Station 2000i

Экспорт данных в формате txt

Рекомендуемые книги

ТЕХ. АНАЛИЗ - Газпром: Наиболее устойчив к санкциям



На прошлой торговой сессии акции Газпрома закрылись на отметке 136,65, снизившись на 1,83%. В то время как индекс ММВБ потерял 1,29%.

Вчера ЕС все-таки смог договориться о санкциях. Они начинают действовать с 12 сентября. Под новые санкции подпадают все те же компании, срок краткосрочных кредитов, которые они могут получить на Западе, сокращен с 90 до 30 дней. Под ограничения попали технологии для разведки и бурения скважин.

Также вчера ввели санкции США. Под новые ограничения теперь попадает еще и Сбербанк. В ММД РФ заявили, что ответ на новые недружественные шаги уже готовится. Вероятно, под запретом может оказаться импорт б/у автомобилей из Европы.

Можно констатировать, что санкционная война продолжается. Правда на этот раз Евросоюз очень осторожен в своих шагах и формулировках, говорит о том, что может отменить введенный пакет мер еще до конца октября. Также из всего вышесказанного можно предположить, что вопрос по Украине между западом и Россией еще не решен.

Из макроэкономической статистики стоит отметить данные по занятости и промпроизводству в Европе, розничные продажи в США. Также сегодня состоится заседание ЦБ РФ по вопросу денежно кредитной политики, на котором банк вынесет решение по процентной ставке.

Вчера после объявления санкций акция как и весь российский рынок ушла в отрицательную зону, но до нижней границы бокового коридора еще не добралась. Скорее всего уже сегодня мы сможем увидеть цены в районе длинной скользящей средней и опорной линии ценового канала, 136-135 рублей. Эта область находится чуть ниже ближайшей поддержки, соответственно вполне реально увидеть ее пробой с последующим тестированием снизу вверх. А вообще при сохранении негативного информационного фона можно ожидать падения акции в район 131 рубля. Для восходящего движения пока причин не видится, но в любом случае стоит отметить, что при пробое и уверенном закреплении выше 141 рубля, акция может отправиться закрывать дивидендный «газ», в район 147 рублей. Стоит еще помнить, что непосредственно против Газпрома ничего введено не было, акция выглядит менее уязвимой перед санкциями запада, так как компания оставляет около 30 % всего газа на рынке ЕС.

Таймфрейм М60

Внешний фон перед открытием слегка негативный. Фьючерс на индекс ММВБ на вечерней сессии снизился на 0,1%; торги на американском рынке завершились ростом на 0,09 % по индексу S&P500. Сегодня фьючерс S&P торгуется в нуле, нефть марки Brent торгуется около отметки \$97,84 , падает на 0,39% на торгах в Азии. Торги на азиатских площадках проходят в разнонаправленно. Фьючерсы на основные европейские индексы DAX30 и CAC 40 практически не изменяются. В металлах преобладают продажи, золото -0,28%.

Сопротивления: 137-138 / 140 / 147

Поддержки: 135 / 130-131 / 121-120

Ежедневный обзор фондового рынка

СКАЧАТЬ 12.09

ПОДПИСАТЬСЯ

СУББОТНИЙ ВЫПУСК

СКАЧАТЬ 12.09

ПОДПИСАТЬСЯ

ЛУКОЙЛ МТС-ао ПолиусЗолот Роснефть Ростел-ао Татнефт Зао Сбербанк Газпромнефть Сургутнефть ВТБ ао

ЛУКОЙЛ

МТС-ао

ПолиусЗолот

Роснефть

Ростел-ао

Татнефт Зао

Сбербанк

Газпромнефть

Сургутнефть

ВТБ ао

ADR(США) на

Сбербанк

Лукойл

Ростелеком

Сургутнефть

Газпром

Нор. Никель

Газпромнефть

МТС

Вымпелком

ФОНДОВЫЕ И

Dow Jones 1

S&P 1

Nasdaq 1

DAX 1

Bovessa 1

Nikkei 1

RTSI 1

MICEX 1

ТОВАРНЫЕ ПИ

Нефть (Brent)

Унция, USD/тр

унция

Платина, USD/т

унция

Палладий, USD/т

унция

Валютные пар

EUR/USD 1:

GBP/USD 1:

USD/JPY 1:

USD/RUR 1:

КОРР.СЧЕТА,

Россия

Москва

Найдите нас на:



Desk Note

Тимур Салихов, CFA
+7 (495) 785 5336 доб. 4631
tsalikhov@bcstime.com

14 мая 2014 г.

Газпром против РТС

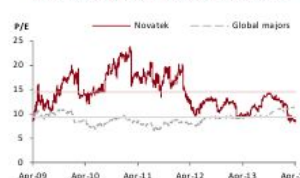


Рыночные данные и оценка

Тикер	OGZD LI
Цена, \$	7.98
Целевая цена, \$	8.25
Потенциал, %	3%
Рекомендация	ДЕРЖАТЬ
Рын. кап., \$ млн.	91,561
Free float, %	47%
Free float, \$ млн.	43,033
EV, \$ млн.	134,246
Изм. 1W, %	8.7%
Изм. 1M, %	6.2%
Изм. 3M, %	-4.3%
Изм. YTD, %	-6.0%

Источник: Bloomberg, БКС

Дисконт Газпрома к аналогам расширяется



Газпром

Сделка с Китаем – уже отыграна

Сделка с Китаем – последний козырь в кармане Газпрома, однако этот катализатор уже учтен в котировках акций компании. В ожидании роста капазрат, отрицательного свободного денежного потока, массовых заимствований и низких доходов акционеров мы рекомендуем инвесторам переключаться в акции более фундаментально привлекательных компаний, в частности НОВАТЭК.

• Визит Путина в Китай 20-21 мая может завершить 10 лет переговоров по газу

• Сделка благоприятна и для России, и для Газпрома...

• Россия: доминирующее положение на мировом рынке газа, диверсификация географии поставок

• Газпром: прекращение снижения добычи, \$6 млрд EBITDA в год

• ... но не для акционеров: отрицательный FCF '15-17, заимствования – \$20 млрд

• Влияние на акционерную стоимость: ограничено – нулевая чистая приведенная стоимость при базовой цене на газ \$11 за млн БТЕ

• Оценка: 3.0x P/E '15 – самый низкий мультипликатор, но не без причины

Вероятность сделки высока как никогда. Мы ожидаем значительного прогресса в переговорах по газовой сделке в ходе визита В. Путина в Китай на следующей неделе. Протестования России с Украиной, усиление напряженности в отношениях с Западом и как следствие намерение Европы замесить поставки российского газа заставляя Россию срочно искать пути диверсификации экспортных поставок газа. В Китае в результате реформы газодов рынка конечные цены для промышленных потребителей сравнялись с европейскими, что делает предложение России более приемлемым.

Соглашение важно для России и Газпрома... Заключение сделки ознаменует новое направление политики России в энергетике – восстановление позиций, утеренных с началом производства СПГ в мире. Экспорт газа в Китай станет стимулом для разработки газовых запасов Газпрома в Восточной Сибири, решая тем самым проблему ожидаемого сокращения добычи в ближайший год (на 3% в год). Сделка обеспечит \$6 млрд EBITDA в год, или 10% от общего показателя Газпрома, и принесет в бюджет государства \$6 млрд доходов в год (после истечения налоговых льгот).

... однако влияние для акционеров Газпрома ограничено. При бюджете \$60 млрд и базовой цене \$11 за млн БТЕ чистая приведенная стоимость сделки равна нулю. Более того, вследствие сокращения EBITDA и значительного роста капазрат свободный денежный поток станет отрицательным в 2015-17 гг. Вместе с переходом на выплату дивидендов по МСФО компания потребует колоссальные заимствования – до \$20 млрд. Возможная предоплата за будущие поставки может решить проблему финансирования, однако едва ли увеличит доходы акционеров.

Небольшой фундаментальный потенциал роста отражает опасения по поводу будущих доходов. Как бы ни привлекательно выглядели ценовые уровни Газпрома – 3.0x P/E '15 против 4.9x у аналогов – низкие мультипликаторы вызваны слабой реализацией инвестиционных проектов в прошлом, высокими регуляторными рисками и опасениями по поводу будущих доходов. Наша целевая цена, рассчитанная по DCF и DDM, учитывает масштабный инвестиционный цикл с одной стороны и привлекательные дивиденды с другой, однако предполагает лишь скромный потенциал роста с текущих уровней (3% против 14% по сектору).

\$млн	2013	2014e	2015e	2016e
Выручка, \$ млн	165,302	149,766	149,555	147,473
EBITDA, \$ млн	63,262	55,151	54,356	51,677
Прибыль на акцию, \$	3.13	2.58	2.68	2.44
Дивиденд на акцию, \$	0.45	0.38	0.65	0.59
P/E, x	2.5	3.1	3.0	3.3
EV/EBITDA, x	2.1	2.5	2.5	2.6
EV/DACF, x	2.2	2.7	2.8	2.9
Дивидендность, %	5.8%	4.9%	8.4%	7.6%
Доходность FCF, %	10.0%	-0.4%	0.1%	-9.1%

Источник: данные компании, БКС

- Обзоры
- База сделок
- Бюллетень M&A
- Рынок
- Участники
- Торговая площадка
- Библиотека
- Законодательство
- Материалы
- Дискуссии
- Работа

BLAZE 10 лет опыта в M&A
Making the way

НОВОСТИ [все новости](#)

- Последние новости 11.09.2014 10.09.2014 09.09.2014
- Polymetal получил 100% Северо-Калугинского месторождения драгметаллов на Урале**
 - «Россети» изучают возможность перехода на единую акцию**
 - «Находка Телеком» начинает интеграцию в принадлежащий «МегаФону» холдинг NETBYNET**
 - УФАС сняло запрет с продажи госпакетов ДЭП-103 и ДЭП-104**
 - «ЛУКОЙЛ» собрался купить у «Транснефти» украинскую «дочку» для транспортировки дизеля**
 - «Крымский титан» заявляет, что не передавал Украине два комбината**
 - С третьей попытки Росимущество удалось продать госпакет акций «Енисейского речного пароходства»**
 - «Иркутскэнерго» профинансирует выкуп Ондской ГЭС для «Русала»**
 - Роснефть собралась продать трейдеру Trafigura более 80 АЗС в Центральной России**

БАЗА СДЕЛОК [все сделки](#)

Объект	Доля	Статус
ОАО Автоген	26,7%	Переговоры
Смартфин / 2Cap	10,0%	Завершена

mergers.ru
слияния и поглощения в России

Логин | Регистрация

ГЛАВНАЯ О ПРОЕКТЕ ПРОДУКТЫ ДОСТУП

РОССИЙСКИЙ РЫНОК M&A

Период	Сделки	Объем млн\$
II кв.'14	224	7 473
I кв.'14	231	17 273
IV кв.'13	339	38 019

ПОСЛЕДНИЕ СДЕЛКИ

althaus group 200+ проектов M&A в 12 странах мира

The 1-Month Times CONFERENCES 2014
Swissotel Красные Холмы (Космодамианская наб., 52, стр.6)

Яндекс Директ

Анализ валютного рынка FOREX
Консультации опытных экспертов. Ежедневная аналитика. Зарабатывайте с нами!

aobc.ru

КОНТЕНТ-ПАРТНЕРЫ

ОПУБЛИКОВАН MERGERS MONTHLY: НЕСПЕШНЫЙ ПОДЪЕМ

Директор по персоналу **SUPPORT PARTNERS**

ИССЛЕДОВАНИЯ [все исследования](#)

- Mergers Monthly: Неспешный подъем (август '14)**
Информационно-аналитическое агентство PREQVECA в рамках проекта Mergers.ru / «Слияния и Поглощения в России» подготовило обзор объявленных сделок за июль...
- Mergers Monthly: Металл на продажу**
Информационно-аналитическое агентство PREQVECA в рамках проекта Mergers.ru / «Слияния и Поглощения в России» подготовило обзор рынка M&A за июнь...

- Обзоры
- База сделок
- Бюллетень M&A
- Рынок
- Статистика
- Индикаторы
- Мультипликаторы
- Участники
- Торговая площадка
- Библиотека
- Законодательство
- Материалы
- Дискуссии
- Работа

The 1-Month Times CONFERENCES 2014
Swissotel Красные Холмы (Космодамианская наб., 52, стр.6)

Яндекс Директ

Анализ валютного рынка FOREX
Консультации опытных экспертов. Ежедневная аналитика. Зарабатывайте с нами!

Мультипликаторы

В рамках информационно-аналитического проекта «Слияния и Поглощения в России»/ Mergers.ru предлагаем Вашему вниманию экспертную оценку Мультипликаторов стоимости бизнеса (за вычетом долга компании) по завершенным сделкам российского рынка M&A.

Объект	Отрасль	Мультипликаторы	Год
Медицинская клиника	Медицина и здравоохранение	1.4 x Выручка	2014
Индустриальный парк	Строительство и девелопмент	19.9 x Выручка 551.9 x Чистая прибыль	2014
Производитель редкоземельных металлов	Цветная металлургия	2.6 x Выручка за 9 месяцев	2014
Производитель навигационно-связанного оборудования	Связь и телекоммуникация	8.6 x Выручка за 10 месяцев	2014
Поставщик программного обеспечения	Связь и телекоммуникация	2.5 x Годовой доход \$333 x Клиентская база (кол-во пользователей)	2014
Производитель газоперекачивающих агрегатов	Машиностроение	0.4 x Выручка 3.2 x Чистая прибыль	2014
Сайт по поиску авиабилетов	Информационные и высокие технологии	6.5 x Годовой доход	2014
Завод горно-шахтного оборудования	Машиностроение	0.5 x Выручка 7.3 x Чистая прибыль	2014
Многопрофильная группа компаний	Финансовые институты	0.2 x Выручка 8.4 x Чистая прибыль	2014
Телекоммуникационная компания	Связь и телекоммуникация	0.5 x Выручка 2.8 x Чистая прибыль	2014
Аптечная сеть	Медицина и здравоохранение	0.3 x Выручка за полгода	2014
Пищевой комбинат	Пищевая промышленность	0.9 x Выручка 61.1 x Чистая прибыль	2014
Оператор по продаже авиа- и железнодорожных билетов	Транспорт	1.2 x Выручка 16.3 x Чистая прибыль	2014
Нефтеперерабатывающая компания	Нефтегазовая отрасль	0.1 x Выручка	2014
Нефтеперерабатывающий завод	Нефтегазовая отрасль	\$361 x Объем переработки (тонн/год)	2014
Банк	Финансовые институты	6.6 x Чистая прибыль за 9 мес.	2014
IT-компания	Информационные и высокие технологии	0.1 x Выручка	2014
Телекоммуникационная компания	Связь и телекоммуникация	0.8 x Выручка 11.6 x Чистая прибыль \$3571 x Число абонентов	2014



Акционерам и инвесторам /

Акции

«Газпром» — крупнейшее акционерное общество в России. Общее число акционеров Компании — более 500 тысяч человек. Государство контролирует более 50% акций Компании.

Структура акционерного капитала ОАО «Газпром»

Владельцы акций	Доля в акционерном капитале, % по состоянию на 08.05.2014 г.
Российская Федерация в лице Федерального агентства по управлению государственным имуществом	38,37
ОАО «Роснефтегаз» *	10,97
ОАО «Росгазификация» *	0,89
Держатели АDR	26,23
Прочие юридические и физические лица	23,54

* Организации, контролируемые Российской Федерацией

Акции «Газпрома» являются одними из наиболее ликвидных инструментов российского фондового рынка. На них при от ежедневного объема торгов на «Московской Бирже». Акции Компании занимают наибольший удельный вес в индексе С 26 декабря 2013 г. акции «Газпрома» переведены в раздел «Котируемый список „А“ второго уровня» списка цен допущенных к торгам в ЗАО «ФБ НМВБ» (входит в Группу «Московская Биржа»), с 17 апреля 2014 года ОАО «Санкт-П» перевела акции «Газпрома» в Котируемый список «А» второго уровня.

Основные сведения об акциях ОАО «Газпром»

Количество ценных бумаг выпуска	23 673 512 900
Номинальная стоимость одной ценной бумаги	5 руб.
Объем выпуска	118 367 564 500 руб.

Консолидированная финансовая отчетность МСФО

31 марта

PDF Консолидированная промежуточная сокращенная финансовая отчетность, подготовленная в соответствии с Международными стандартами финансовой отчетности (МСФО) (не прошедшая аудиторскую проверку) 31 марта 2014 (PDF, 1 МБ)

PDF Анализ и оценка руководством финансового положения и финансовых результатов деятельности (PDF, 287 КБ)

PDF 1Q 2014 IFRS Consolidated Financial Results Presentation (PDF, 513 КБ)

Отчетность эмитента

PDF I квартал (PDF, 8 МБ)

PDF II квартал (PDF, 7 МБ)

XML I квартал (XML, 43 МБ)

XML II квартал (XML, 44 МБ)

<http://www.gazprom.ru>

История программы ADR

Программа ADR ОАО «Газпром» была запущена 21 октября 1996 года. В конце прошлого века акции «Газпрома», как и весь российский фондовый рынок, были недооценены из-за опасности «поглощения извне»: правительство России наложило ограничение на покупку акций «Газпрома» для иностранных инвесторов. На тот момент существовали два рынка акций «Газпрома»: российский рынок обыкновенных акций и рынок ADR, ограниченный 4,4% уставного капитала. Цены на акции и ADR существенно различались.

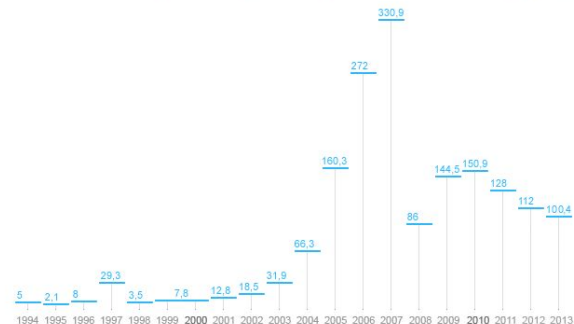
Правительство РФ вместе с руководством «Газпрома» вело целенаправленную работу, направленную на либерализацию рынка акций компании. В 2005 году государство получило контроль над акциями «Газпрома», тем самым выполнив главное условие для снятия ограничений на приобретение и обращение акций Общества. В апреле 2006 года была запущена новая программа ADR — «первого уровня». Она предусматривает возможность обращения расписок эмитента в США только на внебиржевом рынке, а также разрешает владеть расписками частным инвесторам. Ранее расписки «Газпрома» были выпущены по правилам 144 А и Regulation S, что давало право владеть ими американским институциональным инвесторам, портфель которых превышает 100 млн долл., а также инвесторам, не являющимся резидентами США.

До 2006 года на одну расписку приходилось 10 акций «Газпрома», с 2006 это соотношение было снижено до 1:4, а с 2011 — до 1:2.

В настоящее время ADR ОАО «Газпром» имеют листинг на Лондонской фондовой бирже, обращаются на внебиржевом фондовом рынке США и европейских биржах, в частности — на Берлинской и Франкфуртской фондовых биржах. По данным на конец 2011 года в ADR обращались около 28,35% акций «Газпрома».

Капитализация

Рыночная капитализация ОАО «Газпром» на конец 2013 г. составила 100,4 млрд долларов США.



Динамика капитализации ОАО «Газпром», млрд долларов США

Финансовая сводка

Часто задаваемые вопросы акционеров

Акции

IR-релизы

Отношения с кредиторами

Отчетность

2014

2013

2012

2011

2010

2009

2008

2007

2006

2005

2004

2003

2002

2001

2000