


**Долгожданный дан звонок –
Начинается урок.**



**А сейчас проверь, дружок,
Готов ли ты начать урок?**

**Все ль на месте, все ль в
порядке:**

Книжка, ручка и тетрадка.



Игра «ПРИРОДА - НЕ ПРИРОДА»







скворец



кулик



пеночка



утка



зарянок



дрозд



славка



СОЛОВЕ
Й

а

БЕЧА



МАРТ



АПРЕЛЬ



МАЙ



Признаки весны

ПОТЕПЛЕНИЕ

ТАЯНИЕ СНЕГА

ЛЕДОХОД

НАБУХАНИЕ ПОЧЕК

ПОЯВЛЕНИЕ ЛИСТОЧКОВ

ПЕРВОЦВЕТЫ

ПРИЛЕТ ПТИЦ

Исследовательская работа с веточками деревьев









Ребята!!!

Берегите

родную

природу!!!

1. После какого времени года наступает весна?

- **Лето**
- **Зима**
- **Осень**

2. Как в народе называют весну?

- **День года**
- **Утро года**
- **Ночь года**

3. Кто плачет только весной?

- Дети
- Сосульки
- Взрослые

4. Что происходит со льдом на реке?

- Ледопрыг
- - Ледобег
- Ледоход

5. Какие птицы прилетают весной первыми?

- Ласточки

- Соловьи

- Грачи

6. Что появляется на полях, когда тает снег?

--- Проталинки

- Обталинки

- Заталинки

Итог

1. Весна – это природы.

(выбрать нужное слово из перечисленных и поставить в предложение)

покой

цветение

пробуждение

увядание

2. Показать с помощью сигнальных карточек своё настроение.

(зелёный цвет – настроение хорошее, урок понравился,
жёлтый цвет – были трудные задания,
красный цвет – было скучно, неинтересно)

- *Если снег повсюду тает,*
- *День становится длинней,*
- *Если все зазеленело,*
- *И в полях бежит ручей,*
- *Если солнце ярче светит,*
- *Если птицам не до сна,*
- *Если сал теплее ветер,*
- *Значит к нам пришла*

весна!