

Япония

Страна Восходящего Солнца

Общие сведения

- Территория — 372 тыс. кв.км
- Население — 126,5 миллиона (2018 г.)
- Столица — Токио
- Основные религии – синтоизм, буддизм



Географическое положение, общие сведения


○ Япония — страна — архипелаг, расположенная на четырех крупных и почти четырех тысячах мелких островов, вытянувшихся дугой в 3,5 тыс. км. с северо-востока на юго-запад вдоль восточного побережья Азии.

Крупнейшие острова Хонсю, Хокайдо, Кюсю и Сикоку. Омывающие Японию моря и океан имеют для страны исключительное значение как источник биологических, минеральных и энергетических ресурсов.



Природные условия и ресурсы

- Геологическая основа архипелага — подводные горные хребты.
- Страна бедна полезными ископаемыми, однако ведется добыча каменного угля, свинцовых и цинковых руд, нефти, серы, известняков. Ресурсы собственных месторождений малы, поэтому Япония — крупнейший импортер сырья.
- Примерно 2/3 территории, в основном горные районы, покрыто лесами.



Население

- Япония входит в первую десятку стран мира, по численности населения. Япония стала первой страной Азии, перешедшей от второго к первому типу воспроизводства населения.
- Население отличается национальной однородностью, около 99% составляют японцы. Из других народностей значительна численность корейцев и китайцев. Население размещено по площади неравномерно. Средняя плотность — 330 чел. на 1 кв. м.
- В городах проживает около 80% жителей. 11 городов являются миллионерами. Крупнейшие городские агломерации Кейхин, Хансин и Тюке сливаются в Токийский мегаполис (Такайдо) с численностью жителей более 60 миллионов человек.



ХОЗЯЙСТВО

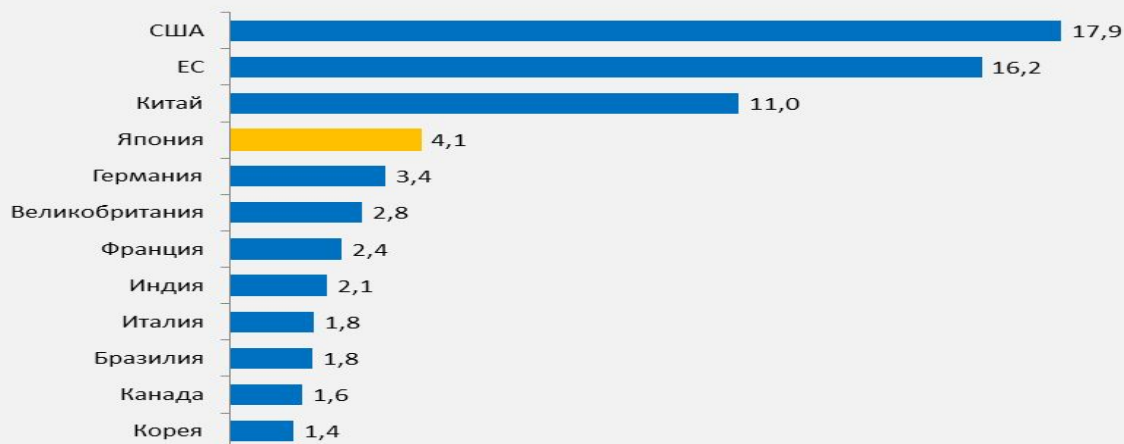
Япония находится на постиндустриальном этапе развития, для которого характерна высокоразвитая промышленность, но самой растущей сферой является непроеизводственный сектор (сфера услуг, финансы,).

Хотя Япония бедна природными ресурсами и импортирует сырье для большинства отраслей промышленности, по выпуску продукции многих отраслей она занимает 1-2 место в мире.

Япония занимает второе место в мире (после США) по экономическому развитию, имея ВВП около 4,5 триллионов долларов и третье место в мире после США и Китая по паритету покупательной способности.

Японская экономика занимает четвертое место в мире

ВВП на конец 2015 года, триллионы долларов США

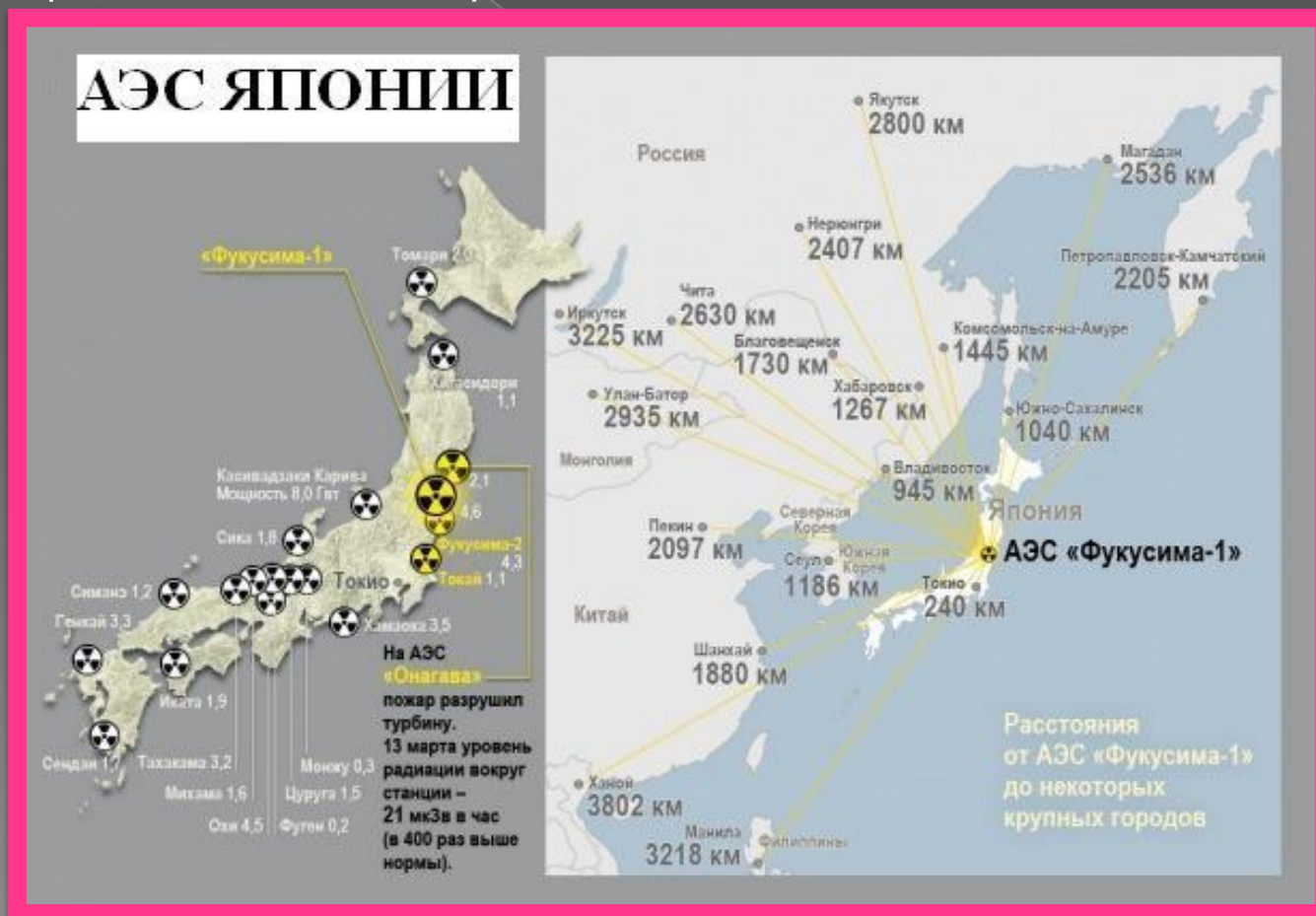


Источник: МВФ

BusinessViews

Электроэнергетика

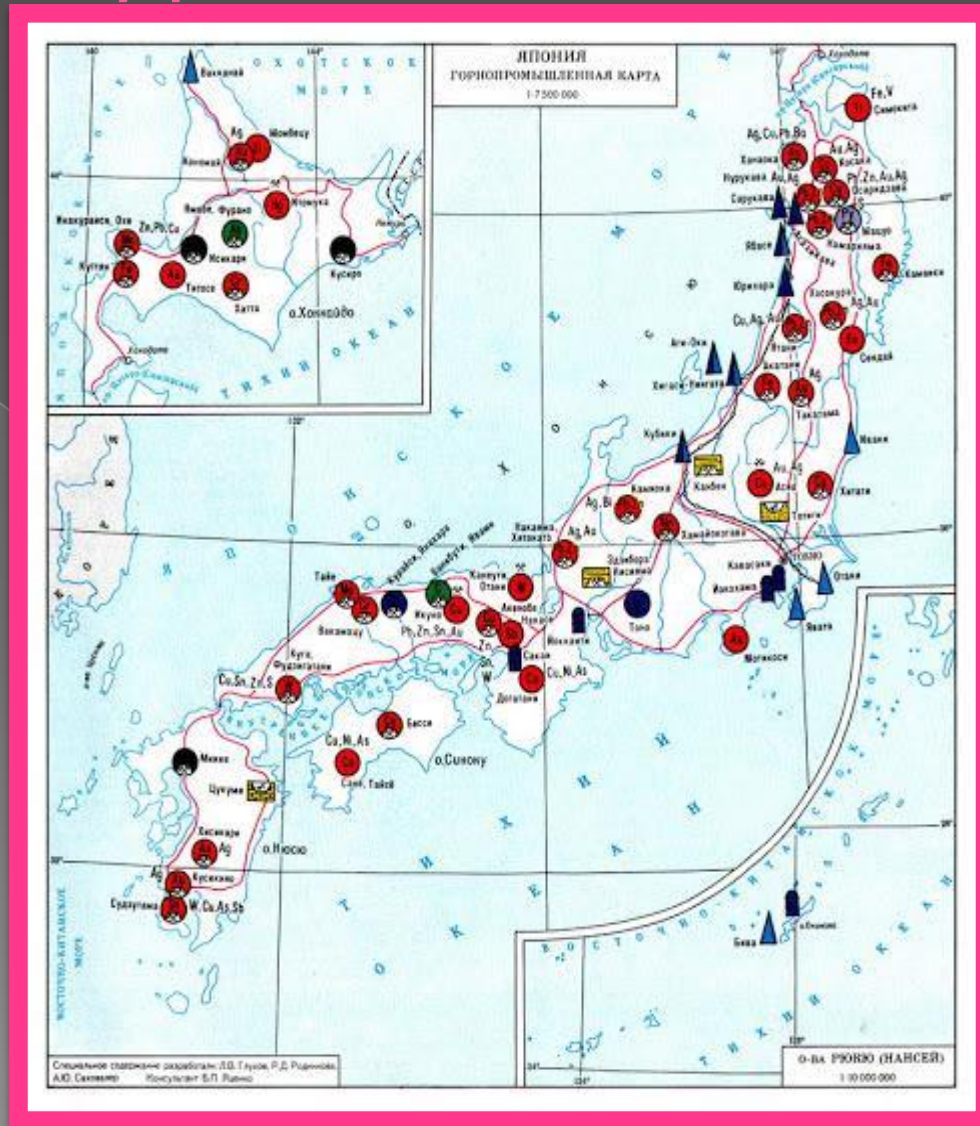
- В основном использует импортное сырье. В структуре сырьевой базы лидирует нефть, растет доля природного газа, гидроэнергетики и атомной энергетики, сокращается доля угля.





Черная металлургия и Цветная металлургия

- По объему выплавки стали страна занимает I место в мире. Доля Японии на мировом рынке черной металлургии — 23%.
- Крупнейшие центры, работающие ныне почти полностью на привозном сырье и топливе, расположены вблизи Осаки, Токио, в г. Фудзияма.
- Вследствие вредного влияния на окружающую среду сокращается первичная выплавка цветных металлов. Предельные заводы расположены во всех крупных промышленных центрах.



Машиностроение

- Машиностроение дает 40% продукции промышленного производства. По выпуску автомобилей (13 млн. шт. в год) Япония также занимает 1 место в мире. Основные центры — Тойота, Иокогама, Хиросима.
- Япония прочно занимает 1 место в мире по судостроению, специализируется на строительстве крупнотоннажных танкеров и сухогрузов. Главные центры судостроения и судоремонта находятся в крупнейших портах (Иокогама, Нагасаки, Кобе).



TOYOTA Technical Tree

TOYOTA Truck

Anti-Tank Tree

Rocket Tree

Anti-Air Tree

Premium



Tachanka



105mm Howitzer



Rocket Pod



Anti-Air Machinegun



Greed Set



Autocannon



Scavenged Tank Cannon



Rocket Cannon



Anti-Air Autocannon



Motherfucker



Full Armor



Anti-Tank Missile




Anti-Air Missile

original: @Sd Kfz205
translation: @kbnct

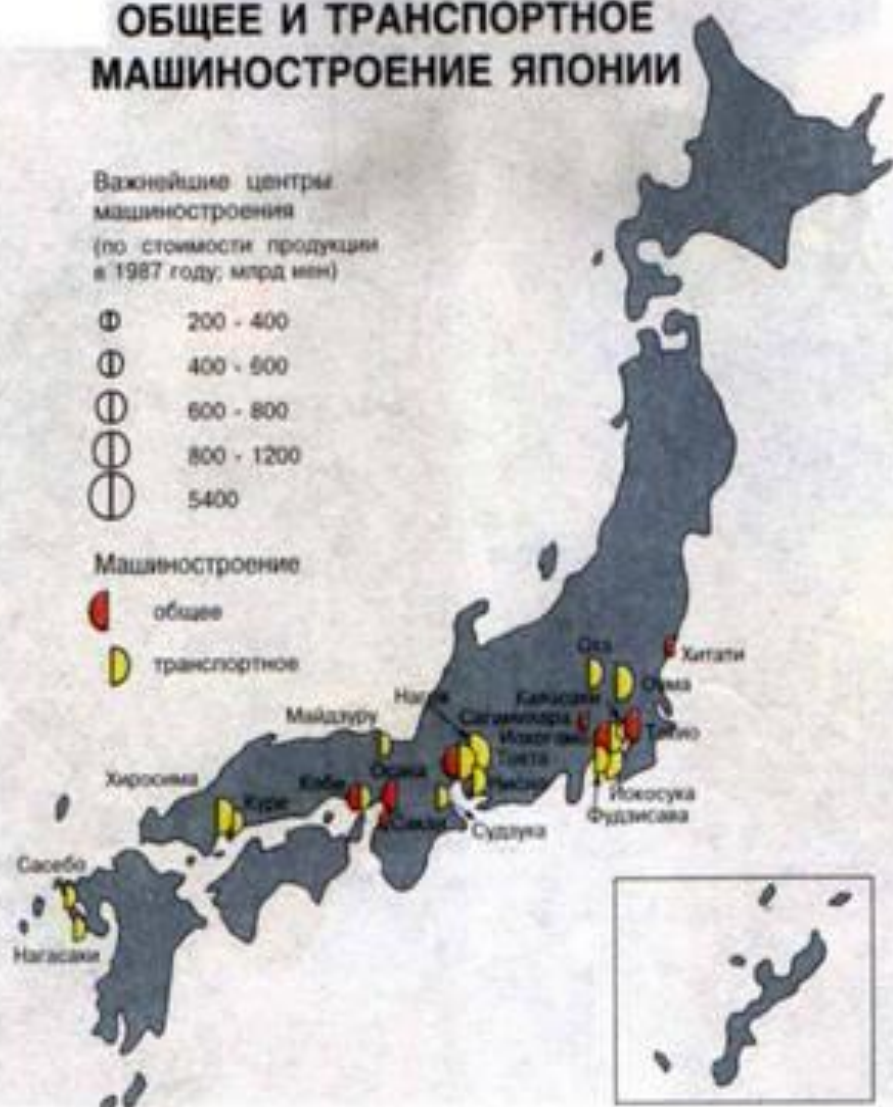



ОБЩЕЕ И ТРАНСПОРТНОЕ МАШИНОСТРОЕНИЕ ЯПОНИИ

Важнейшие центры
машиностроения
(по стоимости продукции
в 1987 году; млрд иен)

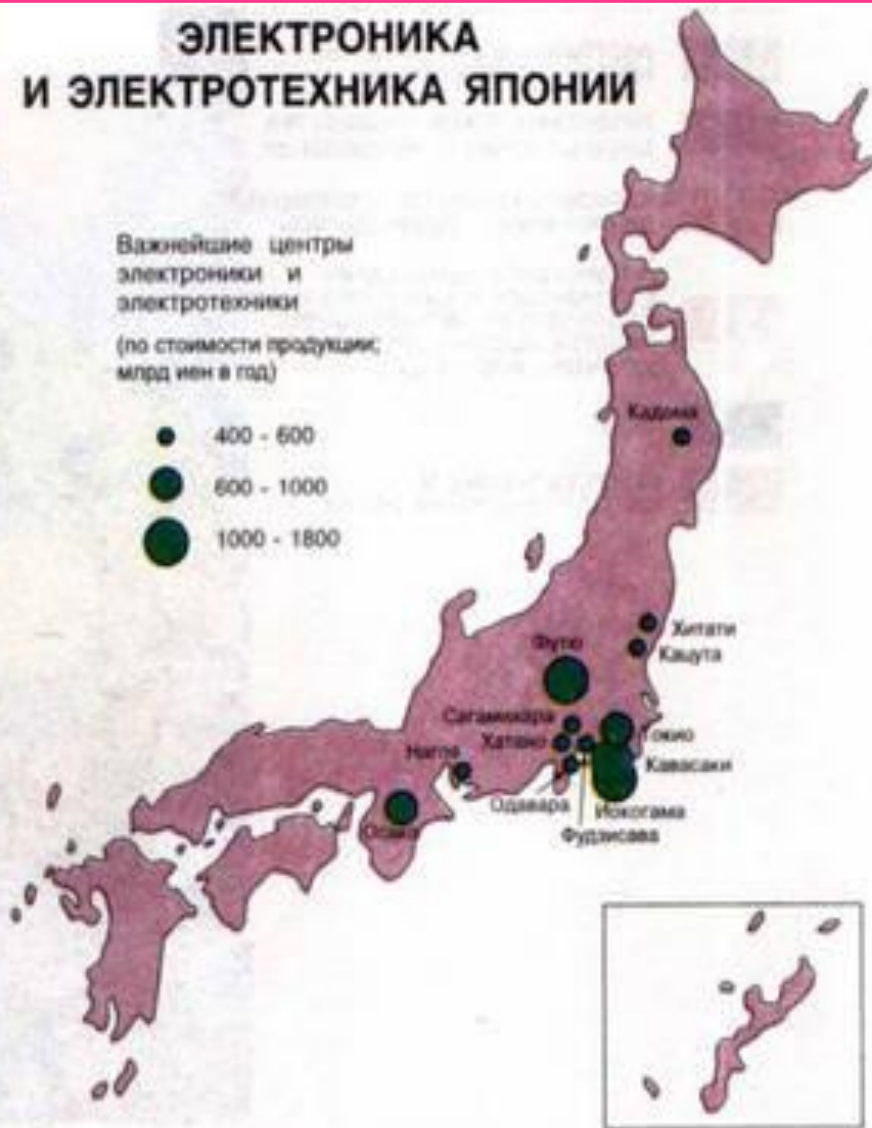


Машиностроение



ЭЛЕКТРОНИКА И ЭЛЕКТРОТЕХНИКА ЯПОНИИ

Важнейшие центры
электроники и
электротехники
(по стоимости продукции;
млрд иен в год)



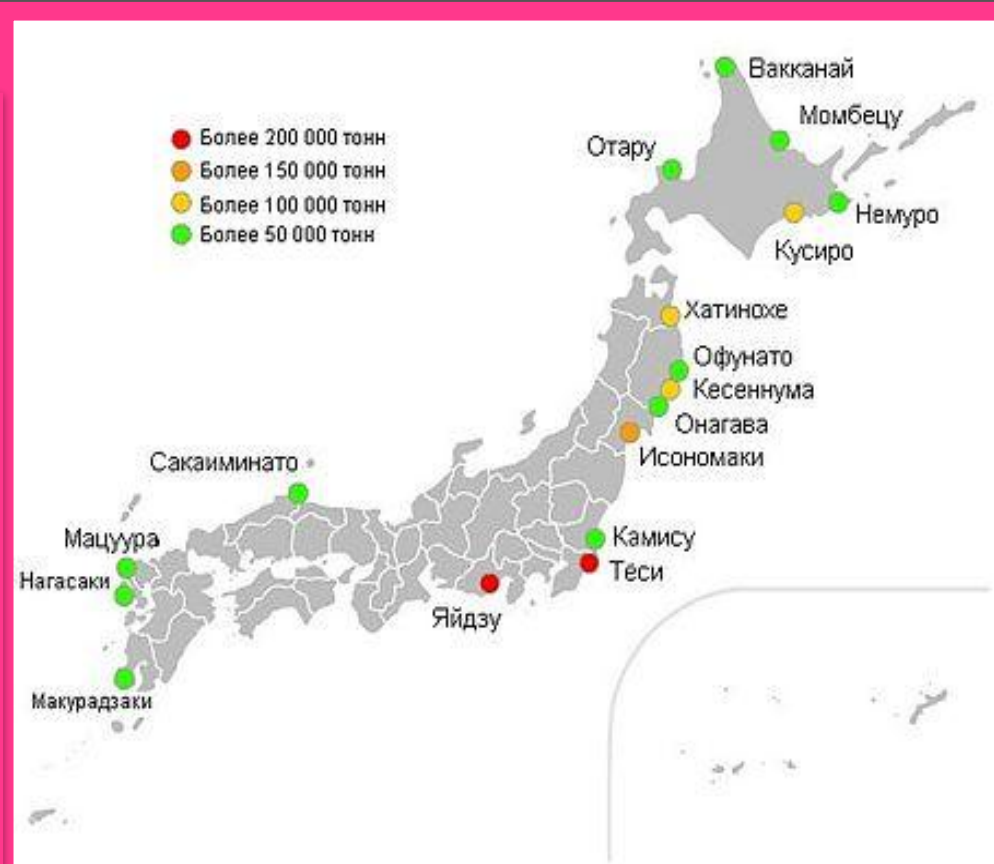
Сельское хозяйство, хим.промышленность

- По уровню развития химической промышленности Япония занимает одно из первых мест в мире.
- В Японии также развиты целлюлозно-бумажная, легкая и пищевая промышленность.
- Сельское хозяйство Японии остается важной отраслью, хотя дает около 2% ВВП; в отрасли занято 6,5% ЭАН. Сельскохозяйственное производство ориентировано на производство продовольствия (свои потребности в нем страна на 70% обеспечивает сама).
- Обрабатывается 13% территории, а структуре растениеводства (дает 70% продукции сельского хозяйства) ведущую роль играют выращивание риса и овощей, развито садоводство. Интенсивно развивается животноводство (разведение крупного рогатого скота, свиноводство, птицеводство).
- В связи с исключительным местом рыбы и морепродуктов в рационе японцев, страна ведет промысел во всех районах Мирового океана, имеет более трех тысяч рыболовных портов и располагает самым большим рыболовным флотом (свыше 400 тысяч судов).



Транспорт

В Японии развиты все виды транспорта за исключением речного и трубопроводного. По объему грузоперевозок первое место принадлежит автомобильному транспорту (60%), второе место — морскому. Роль железнодорожного транспорта сокращается, а авиaperевозок — растет. В связи с очень активными внешнеэкономическими связями, Япония обладает самым крупным торговым флотом в мире.





Внешние экономические связи Японии

- Япония активно участвует в МГРТ, ведущее место занимает внешняя торговля, развиты также вывоз капитала, производственные, научно-технические и другие связи.
- Доля Японии в мировом импорте— около 1/10. Импортируется в основном сырье и топливо.
- Доля страны в мировом экспорте также более 1/ 10. На промышленные товары приходится 98% экспорта.

Совокупный экспорт Японии за год 65-67 трлн иен, где в Еврозону (5.4 трлн), в США (10 трлн), в Китай с учетом Тайваня и Гонконга 20.4 трлн.

Ниже основные торговые партнеры, где указана доля в % от общего экспорта и импорта.

		Экспорт в		Импорт из
1	China	17.86	China	21.0
2	U.S.A.	16.89	U.S.A.	10.1
3	Korea, Rep. of	7.90	Australia	6.1
4	China (Taiwan)	6.29	Saudi Arabia	5.7
5	China (Hong Kong)	5.36	United Arab Emirates	4.9
6	Thailand	4.03	Korea, Rep. of	4.2
7	Singapore	3.32	Indonesia	4.1
8	Germany	2.92	Qatar	3.1
9	Netherlands	2.38	Malaysia	3.1
10	Malaysia	2.20	China (Taiwan)	3.1
11	Australia	2.11	Thailand	2.9
12	United Kingdom	2.05	Germany	2.9
13	Indonesia	1.74	Russia	1.9
14	Panama	1.73	Iran	1.8
15	Philippines	1.36	Kuwait	1.6
16	Russia	1.33	Canada	1.6
17	Canada	1.30	France	1.5
18	Mexico	1.27	Brazil	1.2
19	United Arab Emirates	1.10	Viet Nam	1.2
20	India	1.10	Philippines	1.2

Япония покупает сырье и продает машины, промышленное оборудование и электронную технику.

Экспорт и импорт в числах для ведущих торговых партнеров

Импорт из (млрд иен)	1985	1990	1995	2000	2005	2007	2008	2009	2010	2011
China (расш)	2 546	3 277	4 985	8 051	14 142	17 539	17 249	13 250	15 571	16 617
China	1 552	1 730	3 381	5 941	11 975	15 035	14 830	11 436	13 413	14 642
U.S.A.	6 213	7 586	7 076	7 779	7 074	8 349	8 040	5 512	5 911	5 931
Eurozone	1 747	4 308	3 482	3 803	5 059	6 002	5 773	4 420	4 644	5 151
Korea	977	1 690	1 622	2 205	2 695	3 210	3 052	2 051	2 504	3 170
Australia	1 785	1 787	1 367	1 596	2 706	3 673	4 922	3 242	3 948	4 514
ИТОГ	13 268	18 648	18 532	23 434	31 676	38 773	39 036	28 475	32 578	35 383
Экспорт в (млрд иен)										
China (расш)	5 761	5 006	7 372	10 078	17 615	22 685	21 910	16 610	21 385	20 380
China	2 991	884	2 062	3 274	8 837	12 839	12 950	10 236	13 086	12 902
U.S.A.	15 583	13 057	11 333	15 356	14 805	16 896	14 214	8 733	10 374	10 018
Eurozone	3 861	6 411	5 013	6 511	7 080	9 087	8 352	4 900	5 488	5 467
Korea	1 694	2 518	2 928	3 309	5 146	6 384	6 168	4 410	5 460	5 269
Australia	1 282	998	759	924	1 370	1 669	1 793	1 135	1 392	1 418
ИТОГ	28 181	27 990	27 405	36 178	45 996	56 721	52 437	35 788	44 099	42 552
Сальдо										
China (расш)	3 215	1 729	2 387	2 027	3 473	5 146	4 661	3 360	5 814	3 763
China	1 439	-846	-1 319	-2 667	-3 138	-2 196	-1 880	-1 200	-327	-1 740
U.S.A.	9 370	5 471	4 257	7 577	7 731	8 547	6 174	3 221	4 463	4 087
Eurozone	2 114	2 103	1 531	2 709	2 001	3 085	2 579	480	845	316
Korea	717	828	1 306	1 104	2 451	3 174	3 116	2 359	2 956	2 099
Australia	-503	-789	-608	-672	-1 336	-2 004	-3 129	-2 107	-2 556	-3 096
ИТОГ	14 913	9 342	8 873	12 745	14 320	17 948	13 401	7 313	11 522	7 169