

по состоянию на 31.05.2018г.

## **АО «РЛК Республика Татарстан»**

# **Отчет о соблюдении лимитов, ограничений и нормативов, установленных Кредитной политикой в отношении лизингового портфеля\*.**

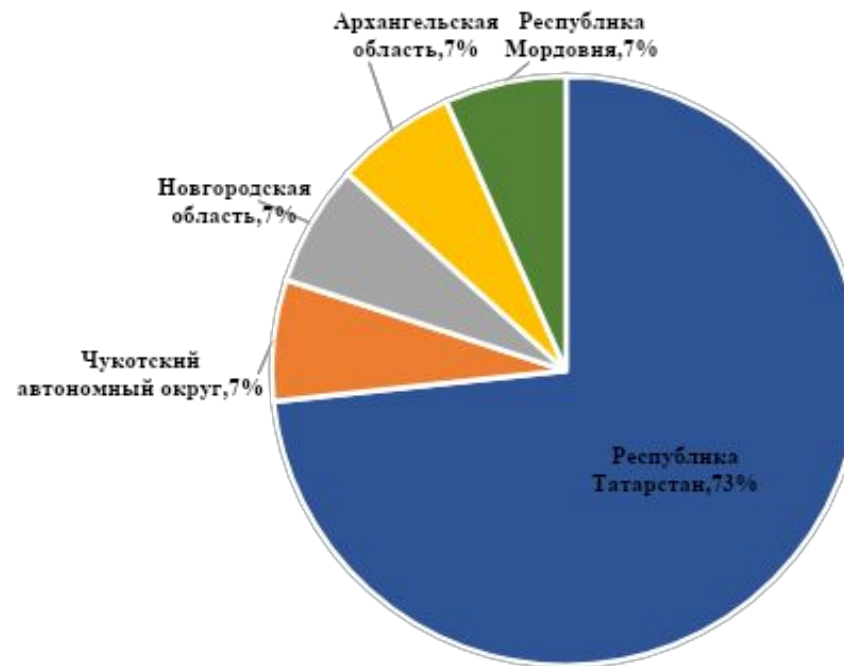
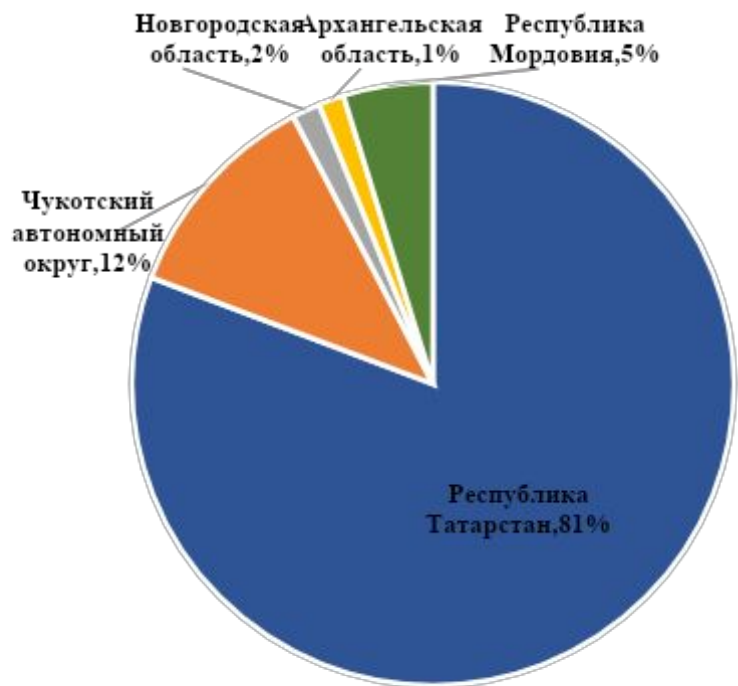
\*в связи с тем, что акты приема-передачи оборудования по состоянию на 31.05.2018г. подписаны только по 19 Договорам лизинга, анализ произведен на базе подписанных актов приема-передачи и расчетных сумм финансирования.

# Объемы лизингового финансирования (концентрация кредитного риска)



№	Наименование Лизингополучателя	Сумма финансирования (рублей) на 31.05.2018г.	Сумма финансирования (рублей) на 30.04.2018г.
1	АО "КАМЭК"	18 967 478,07	18 984 734,32
2	ООО "ТД Вега-М"	15 323 709,83	15 753 825,30
3	ООО "Органик парк"	146 492 268,51	176 341 636,30
4	ООО "РВК"	17 335 309,53	17 922 800,79
5	ООО "ПКФ "Электрон-Комплекс"	6 108 297,82	6 108 297,82
6	ООО "ОмегаПром"	5 309 672,78	5 333 032,41
7	ООО "РИЦКИ"	30 601 874,73	30 639 533,50
8	СПК "Чукотка"	46 757 992,42	46 956 801,36
9	ООО "ТД "Саранск СпецТехника"	19 403 346,92	27 784 595,09
10	ООО "ИТС Металлоконструкции"	9 177 120,16	10 040 967,65
11	ООО "КМЗ"	5 524 591,38	5 572 084,75
12	ООО "ВР-ПЛАСТ"	22 855 338,46	22 855 338,46
13	ООО "РТИ-Компонент"	42 699 369,37	42 699 369,37
14	ООО "Эстэн"	6 630 993,75	6 694 152,54
15	ООО "ППФ "Автодизайн"	10 802 015,00	10 802 015,00
<b>Средний чек сделки</b>		<b>26 932 625,25</b>	<b>29 632 612,31</b>
		<b>120 013 879,98</b>	<b>92 518 640,84</b>
<b>ИТОГО по подписанным АПП</b>		<b>(19 Договоров лизинга)</b>	<b>(15 Договоров лизинга)</b>
<b>ИТОГО по Договорам лизинга, находящимся в процессе финансирования</b>		<b>283 975 498,75</b>	<b>351 970 543,82</b>
<b>ИТОГО</b>		<b>403 989 378,73</b>	<b>444 489 184,66</b>

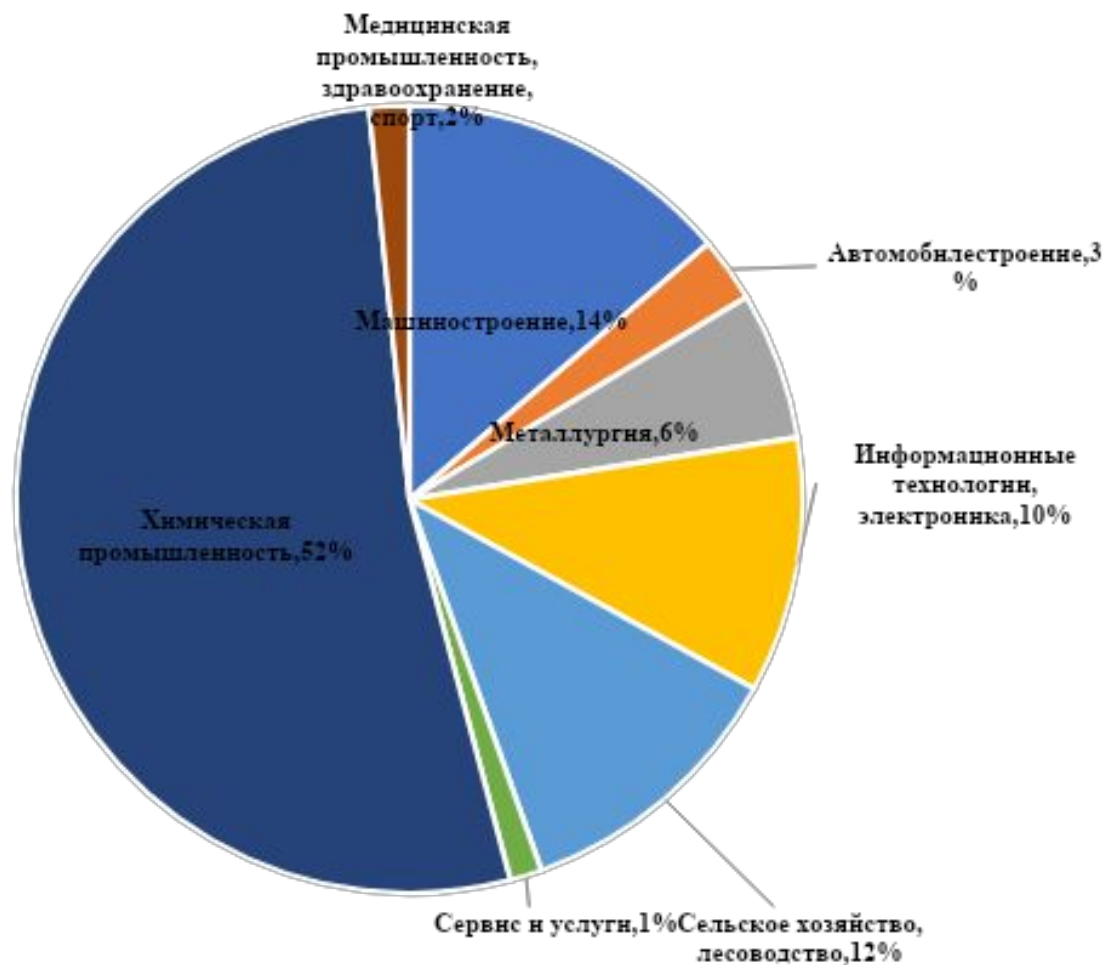
## Географическая диверсификация лизинговых проектов



№	Регион Лизингополучателей	Сумма финансирования (рублей)
1	Республика Татарстан	326 195 150,19
2	Чукотский автономный округ	46 757 992,42
3	Новгородская область	6 108 297,82
4	Архангельская область	5 524 591,38
5	Республика Мордовия	19 403 346,92
	<b>ИТОГО</b>	<b>403 989 378,73</b>

№	Регион Лизингополучателей	Количество Лизингополучателей
1	Республика Татарстан	11,00
2	Чукотский автономный округ	1,00
3	Новгородская область	1,00
4	Архангельская область	1,00
5	Республика Мордовия	1,00
	<b>ИТОГО</b>	<b>15,00</b>

## Структура лизингового портфеля по видам экономической деятельности Лизингополучателей



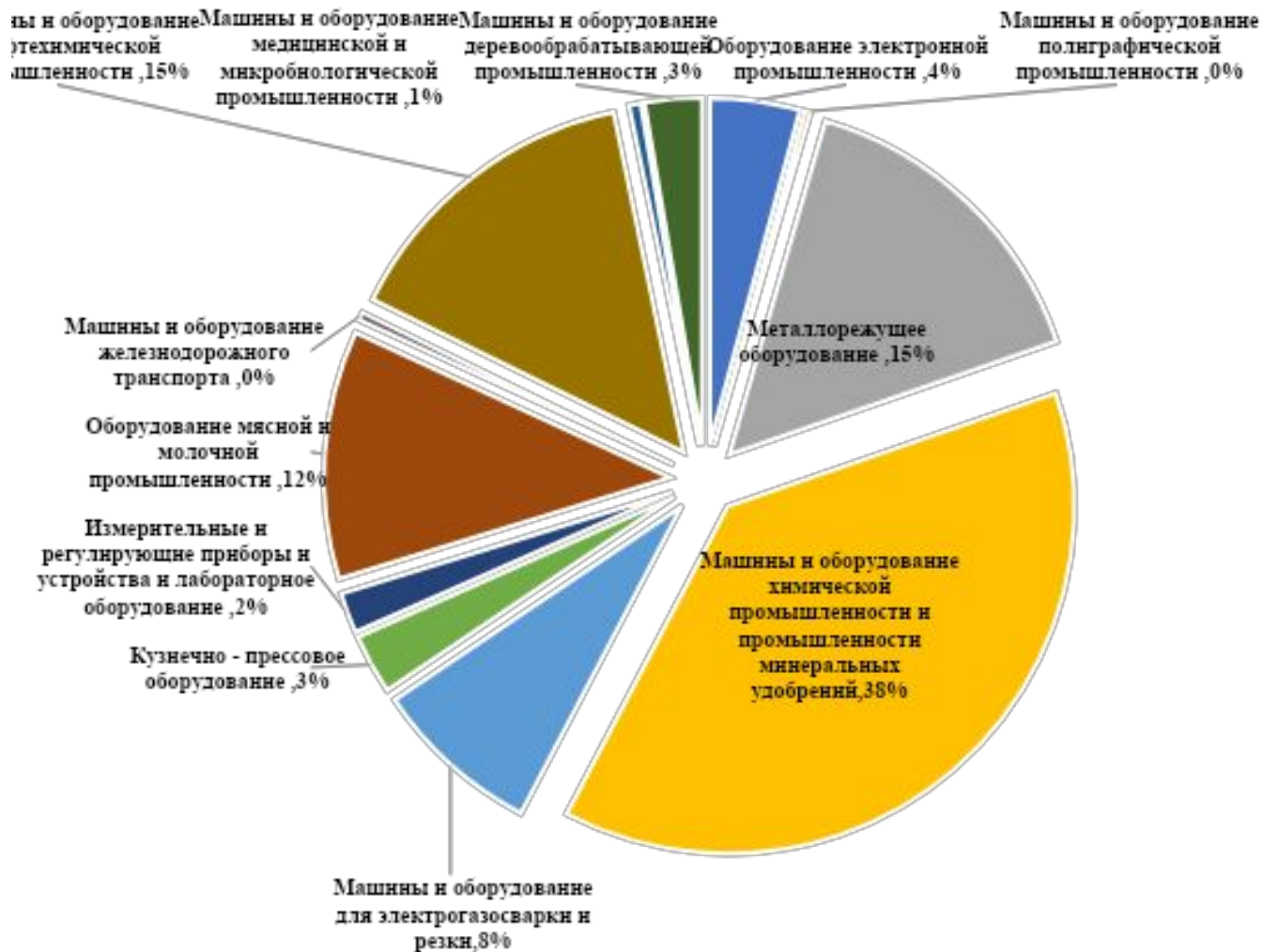
Наименование отрасли (индустрия)	Код ОКВЭД, отнесенный к индустрии
Машиностроение	28.12
	28.30.8
	29.20.4
Металлургия	25.73
	25.61
Информационные технологии, электроника	29.31
	26.51
	26.11
Сельское хозяйство, лесоводство	10.13
Автомобилестроение	29.20
Сервис и услуги	71.20
Химическая промышленность	20.20
	22.19.2
	22.1
Медицинская промышленность, здравоохранение, спорт	32.50

## Структура лизингового портфеля по типам предметов лизинга



Вид оборудования	Сумма финансирования (рублей)
Оборудование для производства химических продуктов	146 492 268,51
Оборудование для металлообработки	110 120 337,22
Оборудование для производства пластмасс и резиновых изделий	71 663 005,65
Холодильное оборудование	46 757 992,42
Оборудование для возобновляемых источников энергии	18 967 478,07
Лабораторное оборудование	5 309 672,78
Прочее оборудование	2 383 624,08
Медицинское оборудование	2 295 000,00
<b>ИТОГО</b>	<b>403 989 378,73</b>

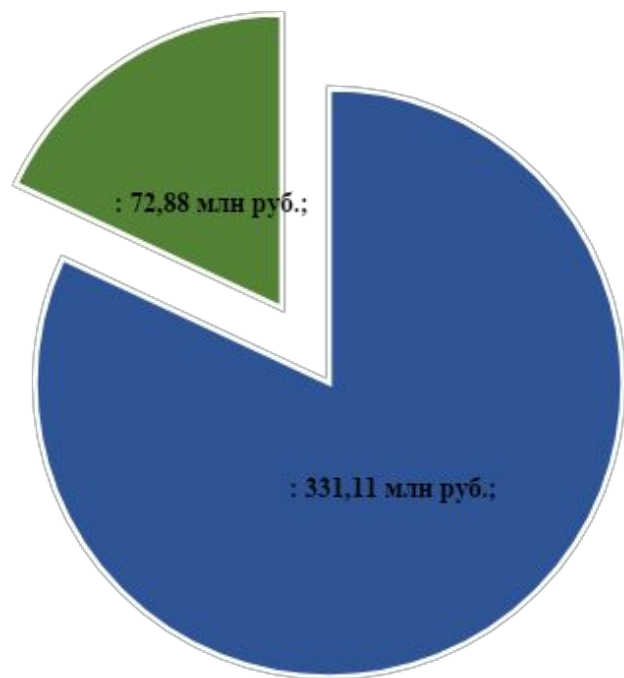
## Структура лизингового портфеля по типам предметов лизинга (согласно новому каталогу оборудования)



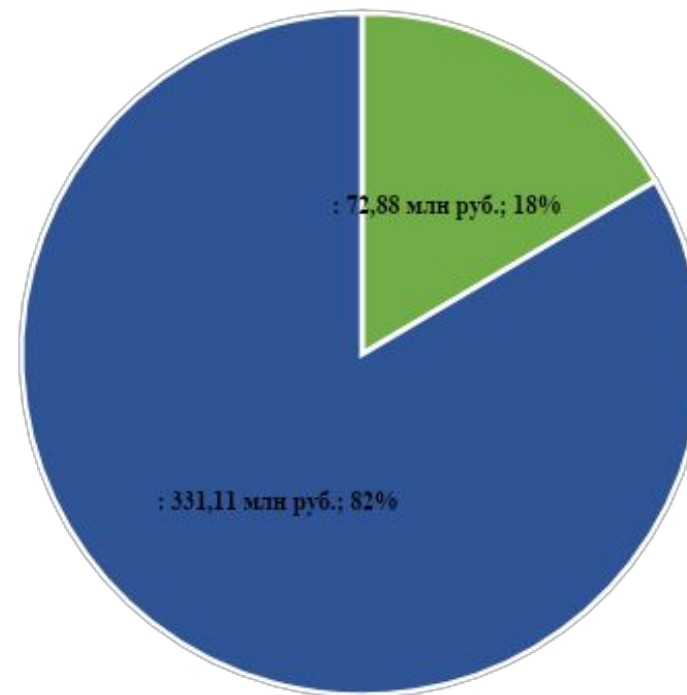
Вид оборудования	Сумма финансирования (рублей)
Оборудование электронной промышленности	16 965 759,10
Машинны и оборудование полиграфической промышленности	1 117 344,97
Металлорежущее оборудование	61 590 236,73
Машинны и оборудование химической промышленности и промышленности минеральных удобрений	153 391 914,74
Машинны и оборудование для электрогазосварки и резки	31 825 068,11
Кузнечно-прессовое оборудование	11 346 097,82
Измерительные и регулирующие приборы и устройства и лабораторное оборудование	7 693 296,86
Оборудование мясной и молочной промышленности	46 757 992,42
Машинны и оборудование железнодорожного транспорта	1 549 591,38
Машинны и оборудование нефтехимической промышленности	58 655 061,60
Машинны и оборудование медицинской и микробиологической промышленности	2 295 000,00
Машинны и оборудование деревообрабатывающей промышленности	10 802 015,00
<b>ИТОГО</b>	<b>403 989 378,73</b>



# Источники финансирования и распределение проектов по приоритетным направлениям деятельности индивидуального и малого предпринимательства



- Проекты, реализованные за счет федерального бюджета
- Проекты, реализованные за счет регионального бюджета



- Льготный лизинг оборудования для субъектов ИМП в соответствии с паспортом приоритетного проекта
- Льготный лизинг оборудования для субъектов ИМП по программе льготного лизинга

# Качественные характеристики лизингового портфеля\*

## Соблюдение лимитов, ограничений и нормативов

Характеристика	Норматив	Факт на 31.05.2018г.	Факт на 30.04.2018г.
Средневзвешенный балл риск-категории Лизингополучателя по совокупному лизинговому портфелю	не менее 50 баллов	<b>69,1 баллов – соответствует установленному нормативу</b>	<b>69,7 баллов – соответствует установленному нормативу</b>
Средневзвешенный коэффициент покрытия (отношение стоимости предмета лизинга к сумме лизингового финансирования)	не менее 120%	<b>125% - соответствует установленному нормативу</b>	<b>125% - соответствует установленному нормативу</b>
Максимальная доля лизингового финансирования на одного Лизингополучателя (Приоритетный портфель)	не более 200 млн. рублей	<b>соответствует установленному нормативу</b>	<b>соответствует установленному нормативу</b>
Максимальная доля одной индустрии по совокупному лизинговому портфелю	не более 30%	<b>не соответствует, доля химической промышленности составляет 52%</b>	<b>не соответствует, доля химической промышленности составляет 54,4%</b>
Доля б/у оборудования	0%	<b>соответствует установленному нормативу</b>	<b>соответствует установленному нормативу</b>
Объем «нового» бизнеса: - федеральный бюджет - региональный бюджет	- 540 млн рублей - 127 млн рублей	- федеральный бюджет – 125,65 млн рублей – <b>23% от установленного плана.</b> - региональный бюджет – 10,8 млн рублей – <b>8,5% от установленного плана.</b>	<b>соответствует установленному нормативу</b> - федеральный бюджет – 140,19 млн рублей – <b>26% от установленного плана.</b> - региональный бюджет – 10,8 рублей – <b>8,5% от установленного плана.</b>
Доля Лизингополучателей категории «Проблемная»	не более 2%	<b>0% - соответствует установленному нормативу</b>	<b>0% - соответствует установленному нормативу</b>
Доля Лизингополучателей категории «Дефолтная»	0%	<b>0% - соответствует установленному нормативу</b>	<b>0% - соответствует установленному нормативу</b>
Сумма начисленных резервов (регулярный, проблемный, дефолтный портфели)	не более 5 014 992 рублей	<b>1 599 304,80 рублей, в том числе:</b> - сумма начисленных резервов по Договорам лизинга – 1 579 304,80 рублей - сумма начисленных резервов по Договорам поставки – 20 000 рублей - <b>соответствует установленному нормативу</b>	<b>1 413 000 рублей, в том числе:</b> - сумма начисленных резервов по Договорам лизинга – 1 394 000 рублей - сумма начисленных резервов по Договорам поставки – 19 000 рублей - <b>соответствует установленному нормативу</b>

\*в связи с тем, что акты приема-передачи оборудования по состоянию на 31.05.2018г. подписаны только по 19 Договорам лизинга, анализ произведен на базе подписанных актов приема-передачи и расчетных сумм финансирования.