

ТВОРЧЕСКИЙ ПРОЕКТ НА ТЕМУ «САЛФЕТКА» 1 ЭТАП

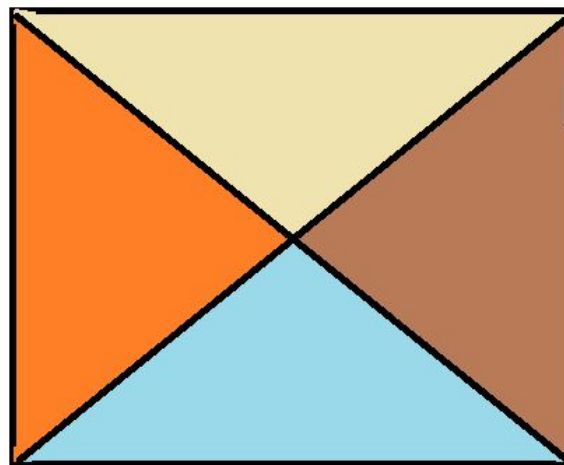
Подготовила ученица 6-б класса Докина Маргарита
под руководством учителя Кривоносовой Аллы
Ивановны

Обоснование возникшей проблемы и потребности

- ▣ По заданию урока
- ▣ Ковер
- ▣ Покрывало
- ▣ Жилетка
- ▣ Салфетка
- ▣ Сапожки
- ▣ Чехлы для стула
- ▣ И т.д.

1 модель


Модель самая обычная
треугольники в квадрате по
цвету гармоничная да и в общем
мне кажется её не так уж и
сложно шить так как это не мая
модель я больше сказать не чего
не смогу



2 модель

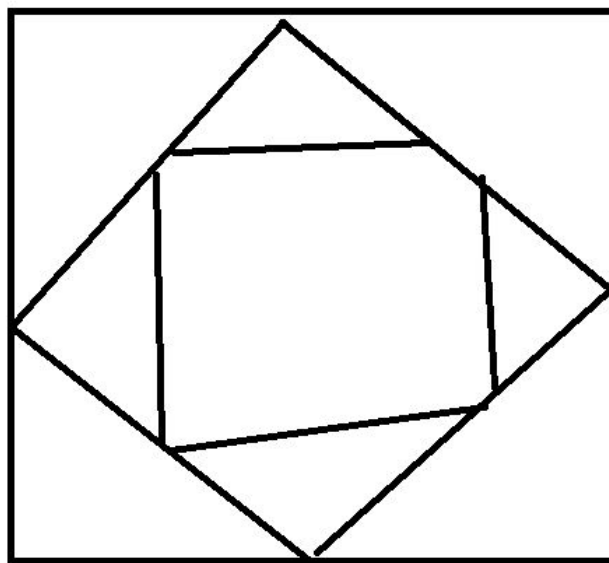
Модель тоже можно сказать простовато 2 треугольника в квадрате ну а по цвету мне кажется она слишком ярко вата шить её легко

Но к всему сожалению ото не мая салфетка



3 модель

Модель простая моя конечно
выглядит она не так трудностей
с пошивом не
было модель квадрат в квадрате



Выбор матерьялов

- ▣ Тесьма
- ▣ Ткань
- ▣ Лента
- ▣ Нитки

Выборы оборудования инструментов и приспособлений

- ▣ Утюг
- ▣ Игла
- ▣ Ножницы
- ▣ Швейная машина
- ▣ Гладильная доска
- ▣ Булавки
- ▣ Линейка
- ▣ карандаш

2 этап

- ▣ Надо соблюдать технику т.б.
- ▣ нельзя бегать по классу
- ▣ Носить спец форму
- ▣ Работать на швейной машинке только с разрешения учителя
- ▣ не ронять школьное оборудование
- ▣ Лицо от швейной машинки должно быть 20 см
- ▣ Не выкрикивать на уроке