

Математика

Сьогодні
10.05.2022


Урок
№6




**Порівняння предметів
за довжиною,
шириною,**

Уже дзвінок нам дав
сигнал:
Працювати час настав.
Тож і ми часу не гаймо.
Роботу швидше
починаймо.





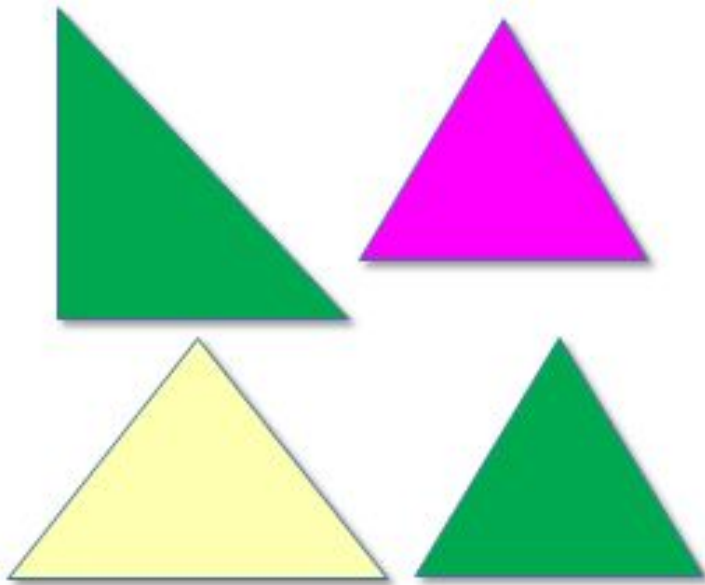




Молодці!



За формою



Скільки?

Які фігури ви знаєте?


В які групи можна об'єднати фігури?



**Я влаштовуюся
вправно:
І у мене є комора.
Де комора?
За щокою!
Ось я хитренький який!**

Хом'як





Чим вони відрізняються?
Один високих інший – низький.
Ховрах тонкий (худий), а хом'як товстий.



- Сьогодні на уроці ми будемо порівнювати предмети за ознаками, пов'язані з такими величинами: висота, довжина, ширина.



Робота з підручником. Порівняння предметів за довжиною

- ❖ Скільки тваринок на малюнку?
- ❖ У кого з них довші вуха? У кого довший хвіст?
- ❖ Скільки птахів? У кого довші лапи? У кого довший дзьоб?




ДОВШИЙ ХВІСТ

ЛИСИЧКА
а



ДОВШІ ВУХА

ЗАЙЧИК



ДОВШІ ЛАПИ

ЛЕЛЕКА

ДОВШИЙ ДЗЬОБ



КАЧЕНЯ

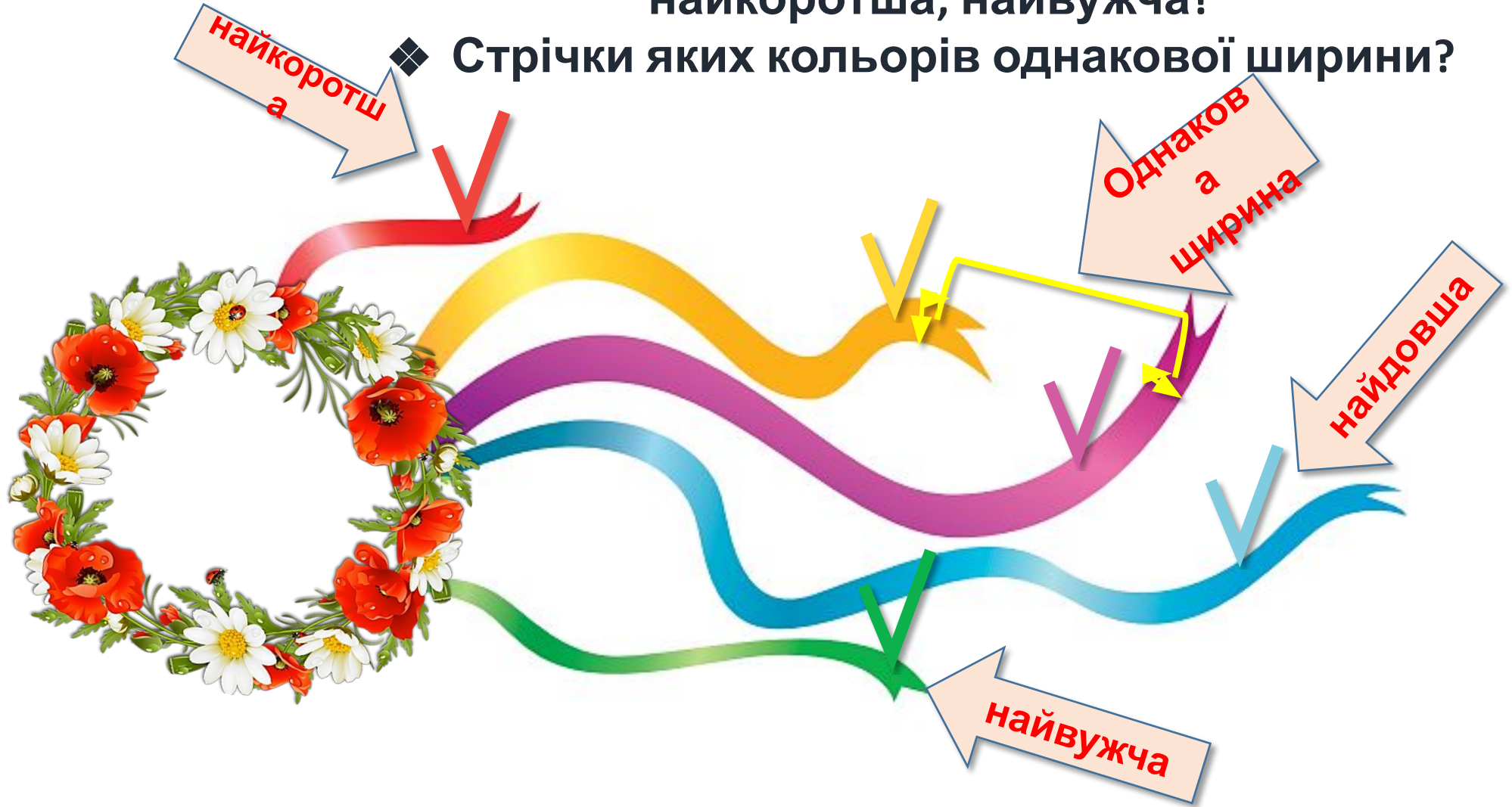


Ой цвіте на Україні красне літо.
В'яжуть стрічку й квіточку в стіжок,
Ой збирають чорноброві в гаю квіти,
Щоб до танцю вбратись в оберіг.

Вінок

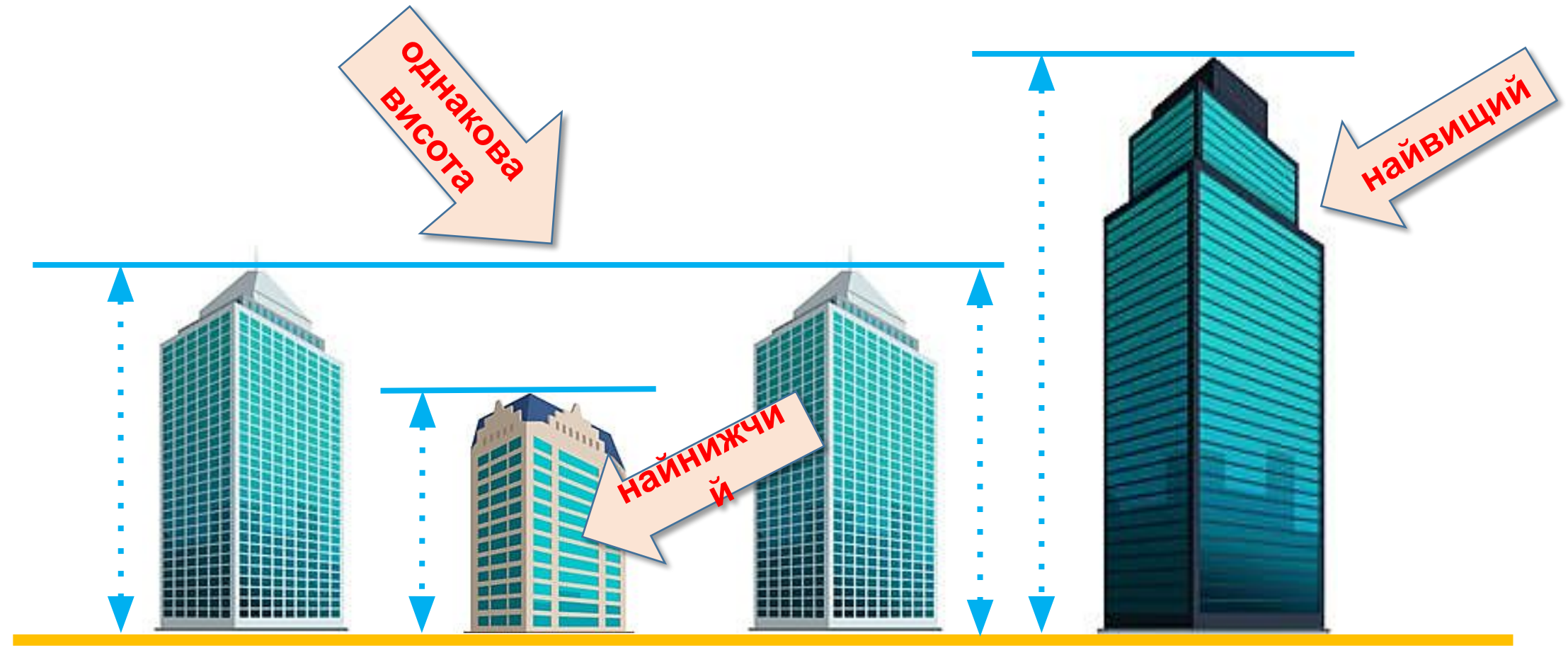



- ❖ Стрічка якого кольору у віночку найдовша; найкоротша; найвужча?
- ❖ Стрічки яких кольорів однакової ширини?



Робота з підручником. Порівняння предметів за висотою

- ❖ Який будинок найвищий; найнижчий?
- ❖ Чи є будинки, однакової висоти? Вкажи їх.





BCIM
pptx

Вправа «Хто довший? Хто коротший?»

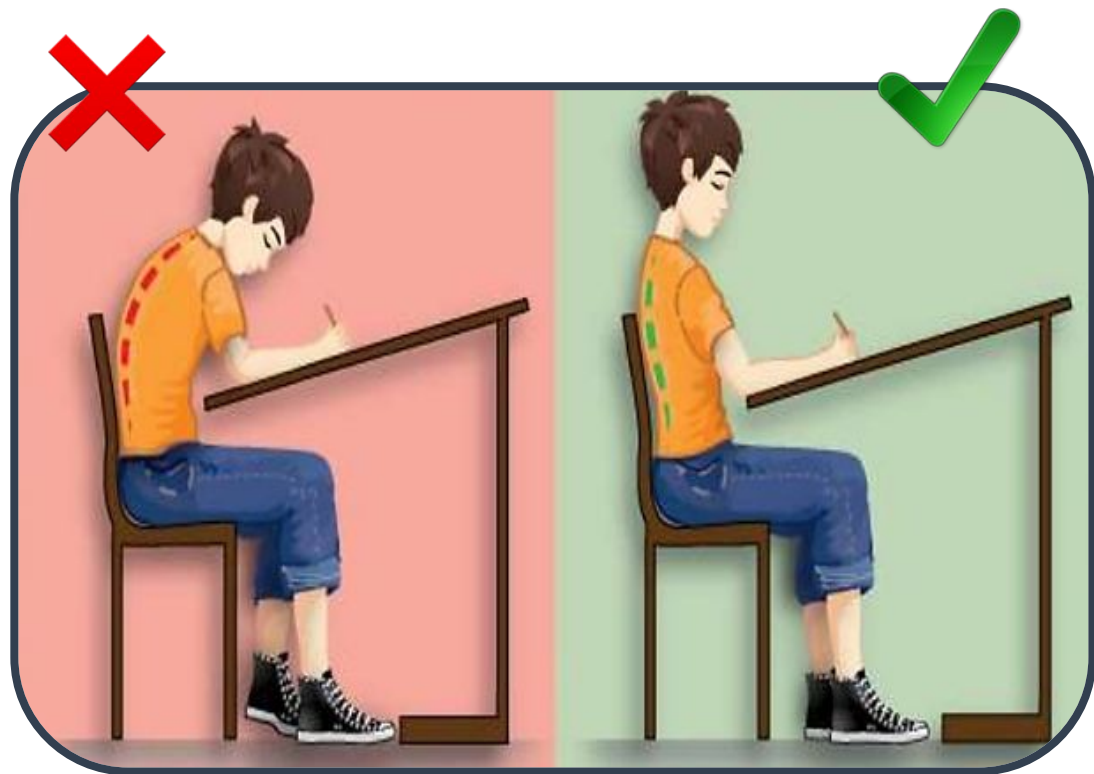
ДОВШИЙ

КОРОТШИЙ



BCIM
pptx

Як ви повинні сидіти за партою?



- ✓ Ноги повинні стояти повною ступнею на підлозі.
- ✓ Спина рівна.
- ✓ Голова нахилена вниз так, аби бачити, що позначено у зошиті.
- ✓ Лікті – на парті так, аби не звисали.
- ✓ Між партою і грудьми має бути відстань на ширину долоні.

Як потрібно, щоб лежав зошит? Як слід тримати олівця?






- ✓ Зошит має лежати навкоси.
- ✓ Олівець тримаємо тільки трьома пальцями – великим, вказівним і середнім.
- ✓ Олівець більше спирається на середній палець, ми тримаємо його великим і зверху вказівним пальцем.
- ✓ Усі три пальці знаходяться на відстані 2 см від кінця олівця.

Сьогодні
10.05.2022

Робота у зошиті
(сторінка 6).

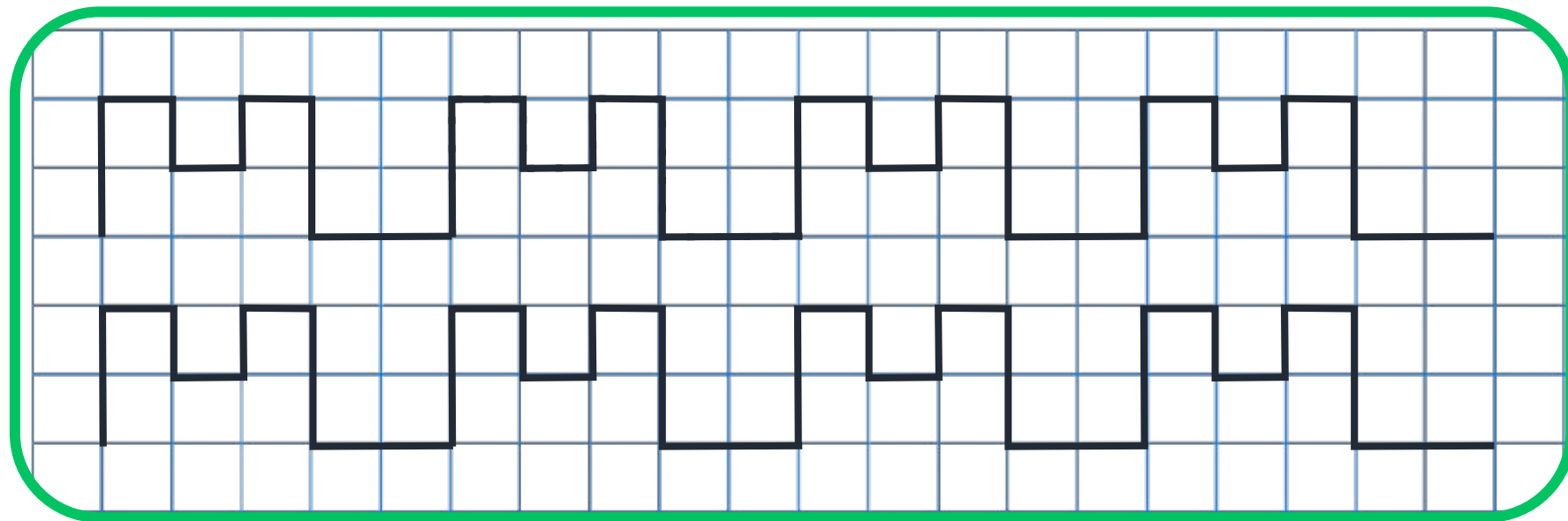


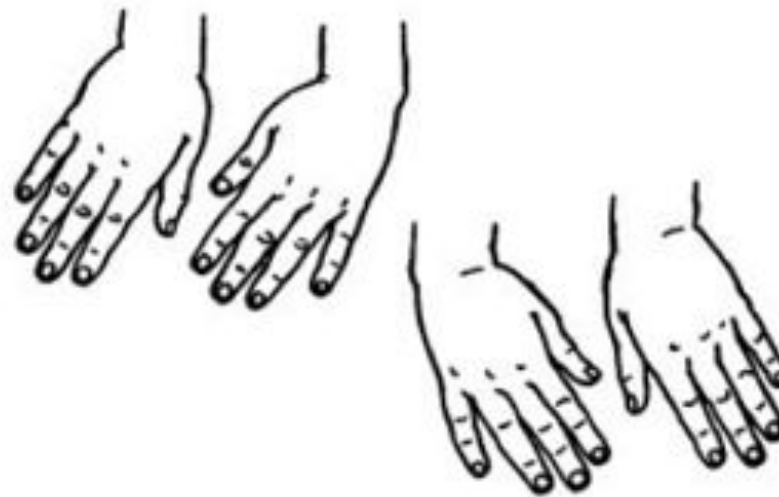
- Визнач, де об'єктів більше. Постав позначку .



Робота у зошиті

- Допиши за зразком.






5-6 разів



Робота у зошиті

- Після проходження через «чарівну арку» фігури змінюють або колір, або форму.
- Зафарбуй фігури, які «пройшли» через першу арку.
- Намалюй фігури, які «пройшли» через другу арку.





РУХЛИВА

ВПРАВА



Сьогодні
10.05.2022

Закріплення вивченого матеріалу. Порівняння за довжиною


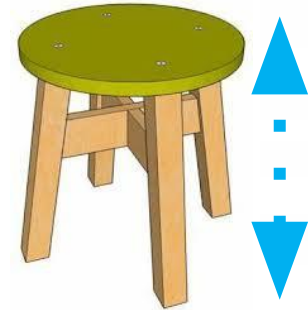
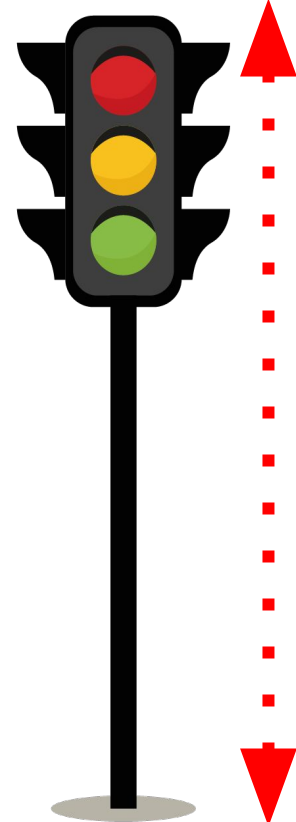
Який олівець
розміщений між
двома іншими?



← найкоротши
й



Закріплення вивченого матеріалу. Порівняння за висотою



Знайди два найвищі предмета.

Знайди два найнижчі предмета.

Сьогодні
10.05.2022

Закріплення вивченого матеріалу. Порівняння за довжиною




Знайди транспорт
найдовший?

Знайди транспорт
найкоротший?



Сьогодні
10.05.2022

Закріплення вивченого матеріалу. Порівняння за товщиною



Знайди, який бутерброд приготували для кожної тварини.


Сьогодні
10.05.2022

(щоби відкрити інтерактивне завдання, натисніть на помаранчевий прямокутник)

**Відкрити онлайнове
інтерактивне завдання**

Сьогодні
10.05.2022

Робота з конструктором «LEGO»



Весна



Мені під силу
всі завдання!

Літо




Все було
легко та

Осінь



Було складно!

Зима



Мені
потрібна

проблема:

випомога: