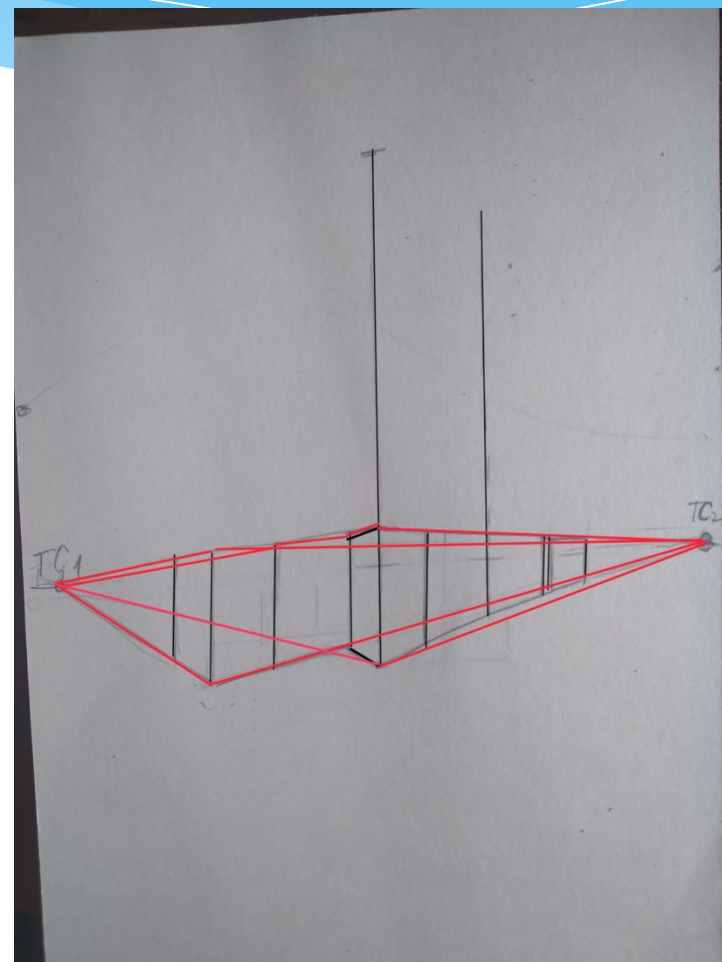
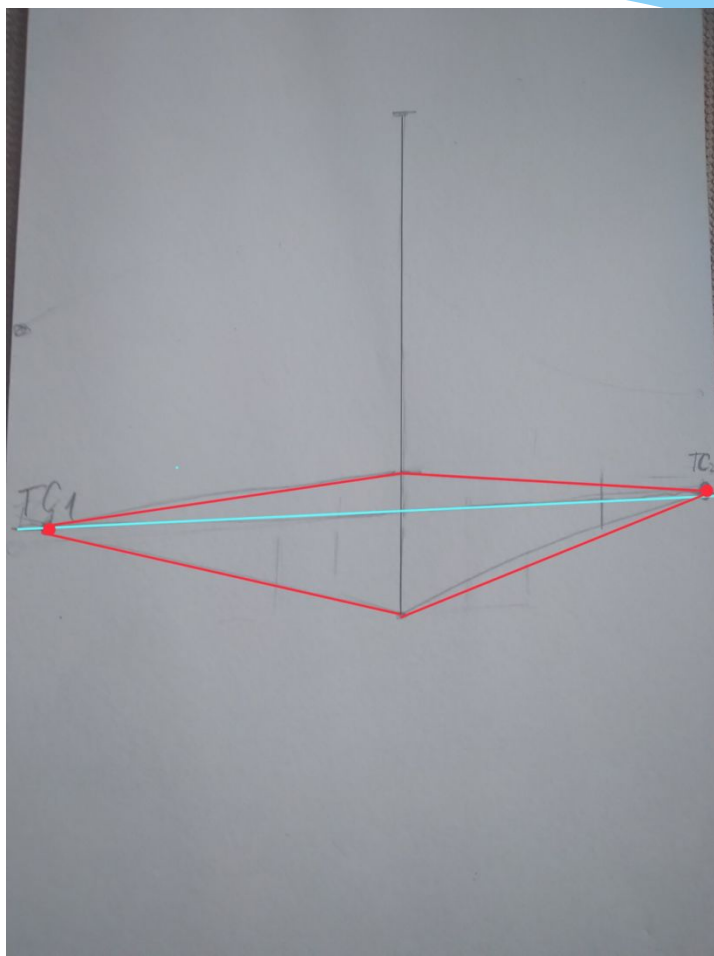



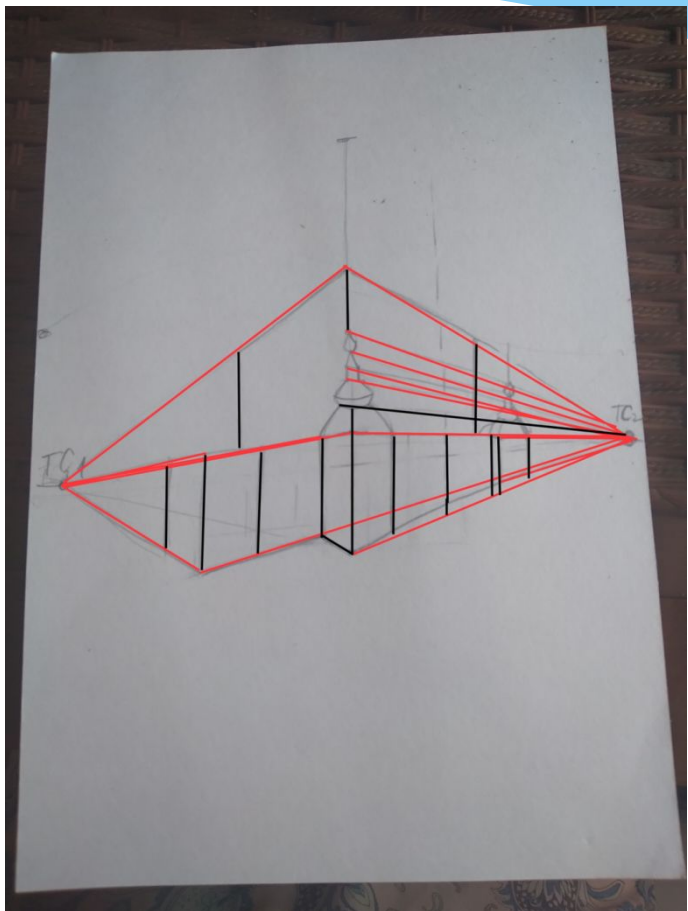
Сегодня на занятии нам понадобится:

- Гуашь,
- кисти круглые №6, №3,
- акварельная бумага А3,
- стакан с водой,
- палитра

Задание на конкурс «Свет рождества»





I этап. Рисунок.



Намечаем купала и ведём их в точку схода


Также, хочу тебе напомнить о перспективном сокращении: чем ближе к точкам схода, тем расстояние между вертикалями становится короче.

Намечаем окна.



Закрашиваем небо синим цветом. Жёлтым, купала и окна. Смешиваем фиолетовый с белым* каплю чёрного и закрашиваем деревья на дальнем плане


II этап. Рисунок в цвете.



Передний план закрашиваем
нежно-голубым, рисуем дорогу.

Закрашиваем голубым храм и в окна,
добавляем синий цвет.

Ватной палочкой, белым цветом рисуем
верхушки деревьев



Рисуем на первом плане
деревья и ели.

Набрызгиваем жёлтый цвет -делаем
звёзды.

Прорисовываем мелкие детали.

