


Правила поведения в школе



ЧТО ОЗНАЧАЕТ СЛОВО «ПРАВИЛО»?

ПРАВИЛО –
значит вести себя или
делать что-то
правильно, так как
требуют нормы,
выработанные
людьми.



ПРАВИЛО 1

Когда приходишь в школу, надо поздороваться с одноклассниками и с учителями.

В школе «здравствуй» говорят и с улыбкой дарят взгляд.



ПРАВИЛО 2

**В школу надо приходить
вовремя, без опозданий.**

До звонка ты приходи и
порядок наводи.



ПРАВИЛО 3

**Когда пришёл в школу,
надо сразу подготовиться
к уроку. На парте должен
быть порядок.**

Парта, книжки и тетрадки.

К уроку должно быть всё в
порядке.



ПРАВИЛО 4

На парте и под партой
не должно быть
ничего лишнего.

Ты игрушки не бери,
Что в портфеле
посмотри.



ПРАВИЛО 5

**Во время урока нельзя
разговаривать с
соседом или соседкой
по парте.**

**На уроке не болтай,
Соседа ты не
отвлекай.**




ПРАВИЛО 6

На уроке надо сидеть тихо, внимательно слушать учителя, чётко и аккуратно выполнять задания.

Друга зря не беспокой,

Береги его покой.



ПРАВИЛО 7


**Если во время урока
хочешь что-нибудь
спросить или сказать, то
надо поднять руку.**

На уроке тишина.

Руку поднимай тогда,

Если хочешь ответить –

Или важное сказать.



ПРАВИЛО 8

**Когда отвечаешь, надо
вставать около своего
места, а не
выкрикивать сидя за
партой.**



ПРАВИЛО 9

**Нельзя девочек
дёргать за косички и
мешать впереди
сидящему ученику или
ученице.**

**За косички ты не
дёргай**

Впереди сидящую,

А то двойку ты



ПРАВИЛО 10

**У доски отвечать надо
громко и понятно.**



ПРАВИЛО 11

Нельзя смешить класс во время урока. Отвечать надо серьёзно, не мешать работать учителю.



ПРАВИЛО 12

**На уроке нужно
активно работать,
чтобы лучше
запомнить и усвоить
учебный материал.**



ПРАВИЛО 13

**Будешь на уроке
спать,
Ничего не будешь
знать.**



ПРАВИЛО 14

ПЕРЕМЕНА

Вот звонок на перемену,
Приготовьтесь отдыхать:
Можешь с другом
прогуляться,
Можешь тихо поиграть.



ПРАВИЛО 15

Приготовь к уроку всё,
Чтоб училось нам легко.



Правило поведения



Как нужно вести себя на перемене?



Выходить на ПЕРЕМЕНУ можно только после разрешения учителя.
В коридоре НЕЛЬЗЯ БЕГАТЬ, КРИЧАТЬ, ДРАТЬСЯ.

ПРАВИЛА ПОВЕДЕНИЯ В ШКОЛЬНОЙ СТОЛОВОЙ



Отправляйтесь в столовую со своим классом в отведённое для вас время.
Не бегите и не спешите занять место за столом первыми.
Соблюдайте очередь, не расталкивайте других учеников.



Не забудьте тщательно **вымыть руки с мылом**.



Сидите за столом прямо, не кладите ногу на ногу, не толкайте соседей и не кладите локти на стол.



Правильно пользуйтесь столовыми приборами.
Будьте осторожны, пользуясь вилкой, чтобы не поранить себя или окружающих.



Во время еды **соблюдайте тишину**: не разговаривайте громко, не чавкайте, не дуйте на горячие блюда, не стучите вилками и ложками о тарелки и чашки.



Старайтесь не пролить на себя или соседей горячий суп или чай.
Если вы испачкались, воспользуйтесь салфеткой или носовым платком.



Не забудьте **после еды убрать за собой посуду**.



Будьте вежливыми: пожелайте приятного аппетита вашим одноклассникам, поблагодарите работников столовой.