

Комитет по образованию правительства Санкт-Петербурга

Санкт-Петербургское государственное бюджетное
профессиональное образовательное учреждение “Академия
индустрия красоты “ЛОКОН”

ПМ 05. Выполнение работ по профессиям рабочих
“Маникюрша”, “Педикюрша”

МДК 05.02 Технология выполнения педикюра
Специальность 43.02.03 “Стилистика и искусство визажа”

Тема презентации:
***“Проект рабочего места для мастера
маникюра”***

Студентка группы 1627

Волкова Елизавета

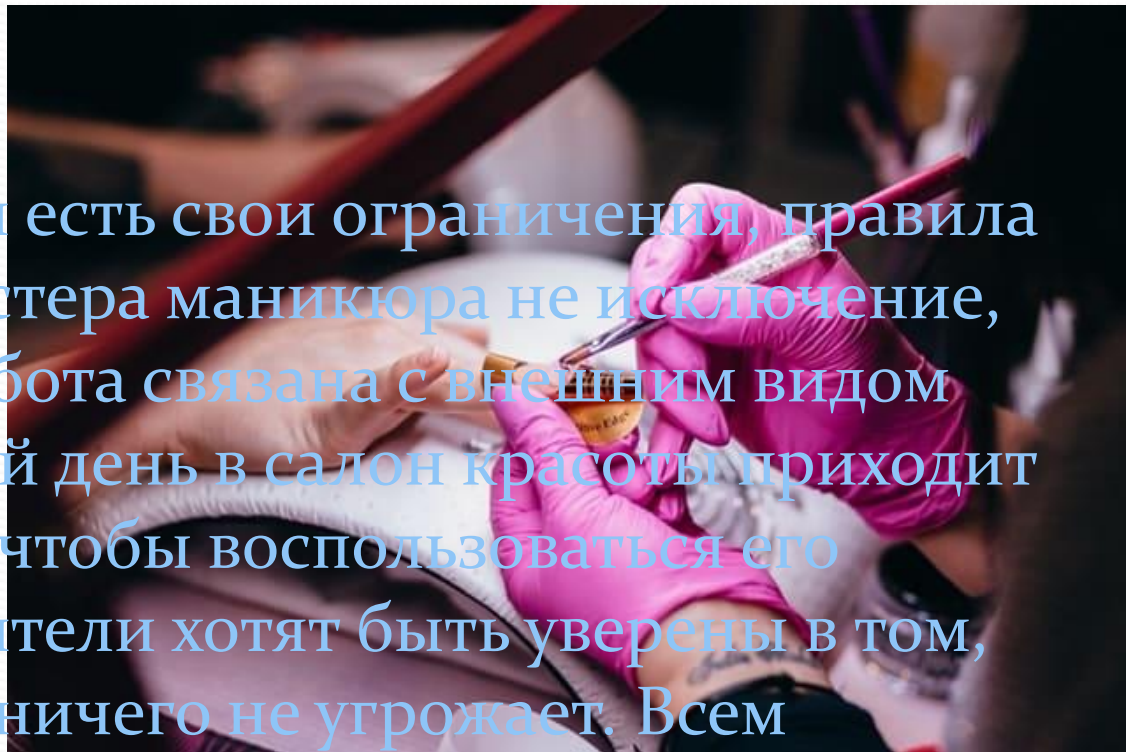
Преподаватель Розенберг Е.Г

План презентации:

- Введение
- Мебель для оборудования рабочего места
- Профессиональный инструмент для маникюра
- Средства для стерилизации и дезинфекции
- Как правильно осветить рабочее место мастера маникюра

Введение

- У всех профессий есть свои ограничения, правила и стандарты. Мастера маникюра не исключение, потому что их работа связана с внешним видом человека. Каждый день в салон красоты приходит много клиентов, чтобы воспользоваться его услугами. Посетители хотят быть уверенны в том, что их здоровью ничего не угрожает. Всем специалистам следует четко знать, из чего состоит рабочее место мастера маникюра и какие инструменты необходимы на столе.



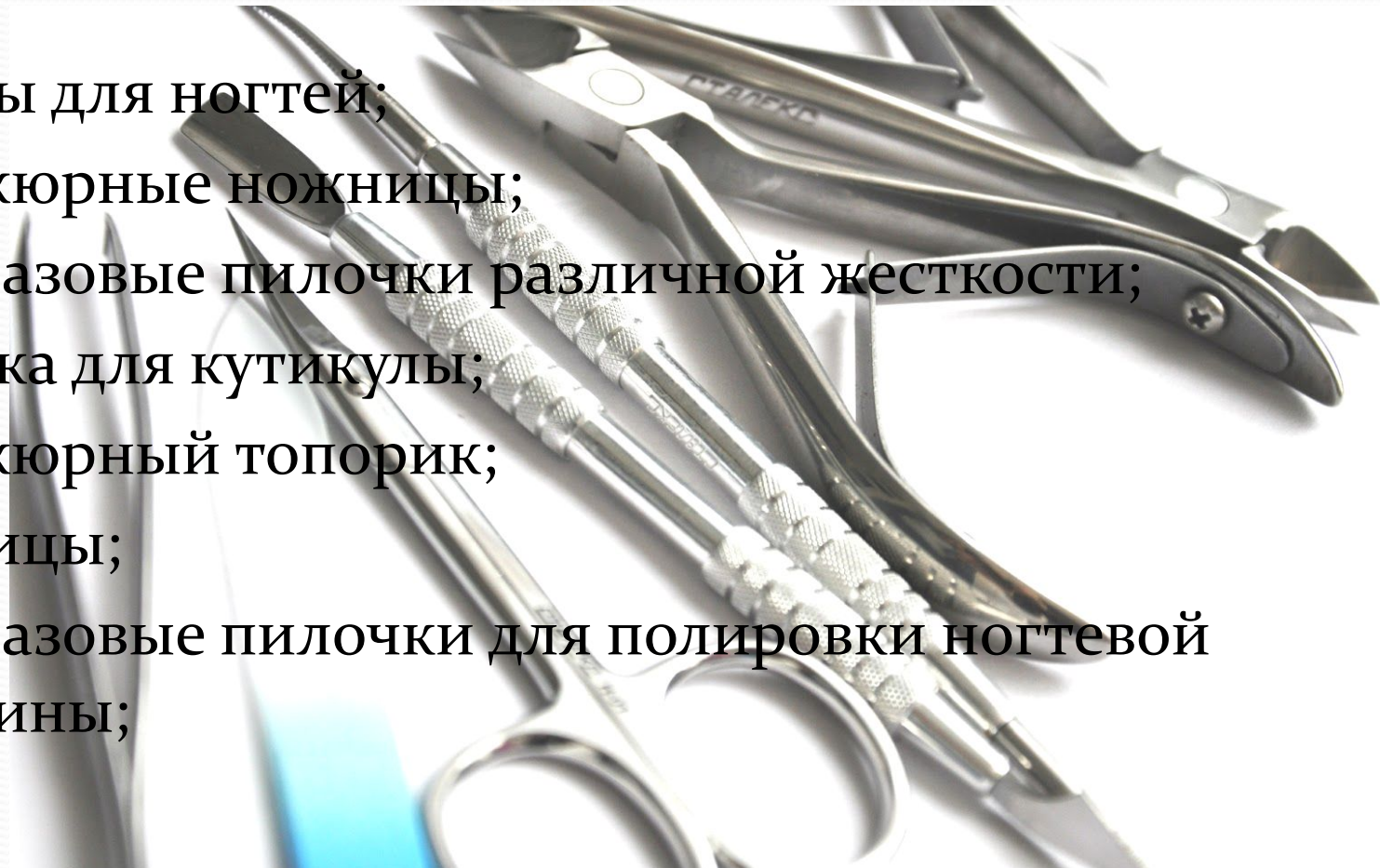
Мебель для оборудования рабочего места

- стол с ящиками (высота 75 см, ширина 45 см, длина от 80 до 120 см);
- стул специалиста (лучше на колесиках);
- стул-кресло для клиента;
- шкафчик для хранения препаратов;
- шкафчик для одноразовых салфеток и полотенец;
- бачок с крышкой для использованных материалов;
- щеточка для мытья рук;
- щетка для мытья инструментов;
- полочка для пилок;
- совок со щеткой;
- мыло жидкое;
- мусорное ведро педального типа;
- одноразовые бумажные полотенца;
- контейнер для жидкостной дезинфекции инструментов;
- УФ-шкаф для хранения чистых инструментов;
- пакеты для мусора отходов класса «А» и «В»;



Профессиональный инструмент для маникюра

- щипцы для ногтей;
- маникюрные ножницы;
- одноразовые пилочки различной жесткости;
- лопатка для кутикулы;
- маникюрный топорик;
- ножницы;
- одноразовые пилочки для полировки ногтевой пластины;

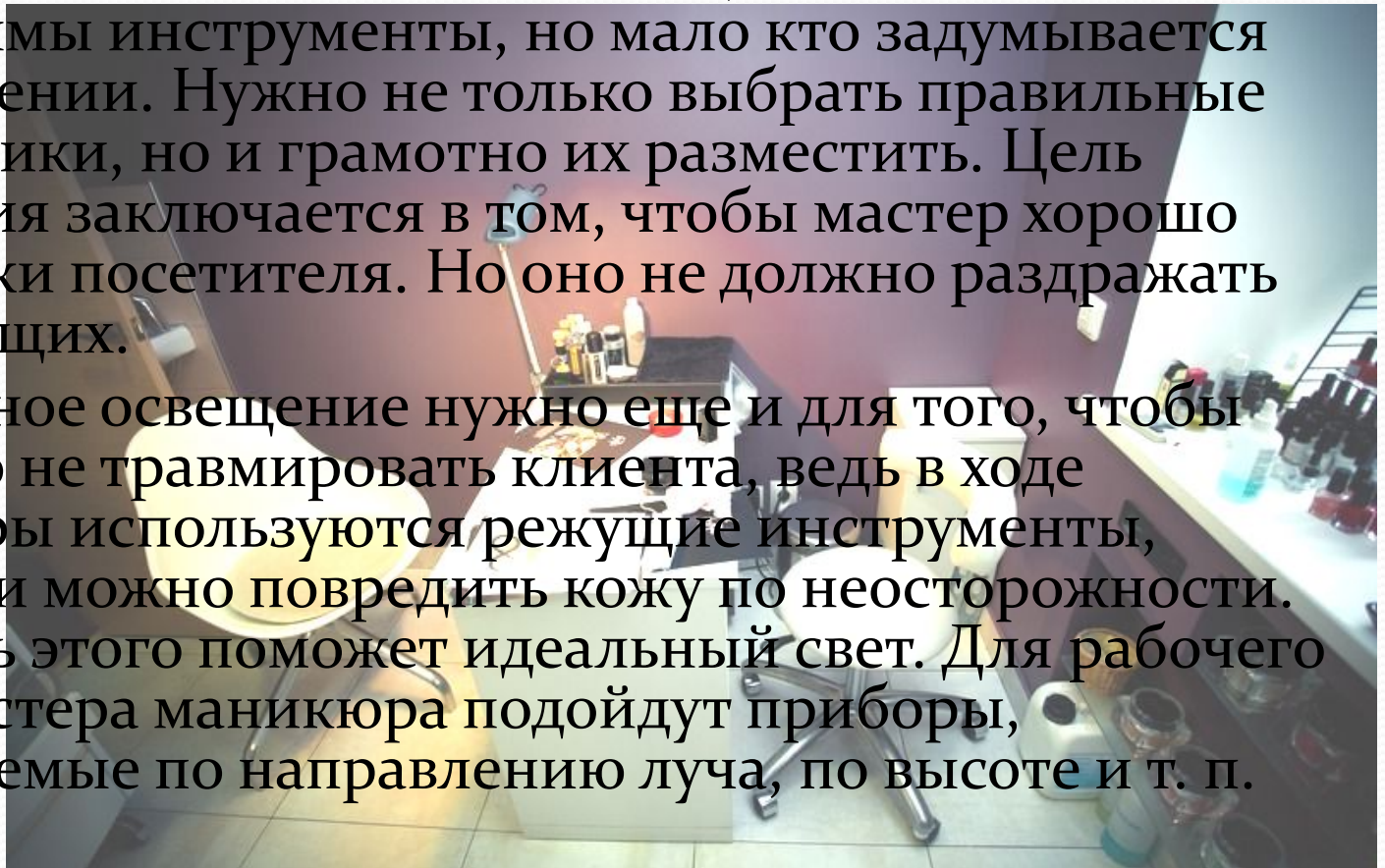


Средства для стерилизации и дезинфекции

- средства для дезинфекции инструментов; Вы можете приобрести готовые химические растворы или концентрированные вещества, из которых готовятся физрастворы. Помимо этого, нужна емкость для замачивания.
- средства для дезинфекции рук мастера и посетителя;
- средства для стерилизации инструментов; Можно использовать шариковые кварцевые стерилизаторы или замачивать приборы в химическом растворе.
- емкость для хранения стерильных инструментов;

Как правильно осветить рабочее место мастера маникюра

- Конечно, все знают о том, что специалистам необходимы инструменты, но мало кто задумывается об освещении. Нужно не только выбрать правильные светильники, но и грамотно их разместить. Цель освещения заключается в том, чтобы мастер хорошо видел руки посетителя. Но оно не должно раздражать окружающих.
- Правильное освещение нужно еще и для того, чтобы случайно не травмировать клиента, ведь в ходе процедуры используются режущие инструменты, которыми можно повредить кожу по неосторожности. Избежать этого поможет идеальный свет. Для рабочего места мастера маникюра подойдут приборы, регулируемые по направлению луча, по высоте и т. п.



Список используемой литературы и интернет-источников

- <http://dejuredefacto.ru/poleznaya-informatsiya/articles/kak-doljno-vigladet-idealnoe-rabochee-mesto-mastera-manikura/>
- <https://businessman.ru/rabochee-mesto-mastera-manikyura-oborudovanie-osobennosti-trebovaniya-dezinfektsiya-rabochego-mesta-mastera-mani-kyura.html>