

Аппликация по правилам дорожного движения.





Светофор нас в гости ждёт,
Освещает переход.

Загорелся **красный** глаз:
Задержать он хочет нас.
Если **красный** - нет пути,
Красный свет - нельзя идти.

Жёлтый свет - не очень строгий:
Жди, нам нет пока дороги.
Ярко - **жёлтый** свет горит:
Всё движение стоит!

Наконец, **зелёный** глаз
Открывает путь для нас
Полосатый переход
Пешеходов юных ждёт!



**Чтоб не было несчастья, запомните друзья,
Что на проезжей части играть нельзя!**



Как нужно идти по загородной дороге?



С папой **ДРУГ ЗА ДРУГОМ** вдвоём
По **ОБОЧИНЕ** идём,
Той, что с **ЛЕВОЙ** стороны.
Все машины нам видны.



*Какая группа пешеходов
соблюдает правила движения?*






Загадка 8



Тут и вилка, тут и ложка,
Подзаправились немножко,
Накормили и собаку...
Говорим «спасибо» знаку.





Загадка 7



Если ты устал в дороге,
Если ехать далеко,
Отдохни шофер немного,
Место здесь отведено.



Место отдыха





Повторим правила техники безопасности при работе с ножницами

1. Не держи ножницы концами вверх.
2. Не оставляй ножницы в открытом виде.
3. Передавай ножницы в закрытом виде кольцами в сторону товарища.














02.12.2011 23:32

© Страна Мастеров









Знаки дорожного движения

ЗНАКИ СЕРВИСА



7.1 "Пункт первой медицинской помощи"



7.2 "Больница"



7.3 "Автозаправочная станция"



7.4 "Техническое обслуживание автомобилей"



7.5 "Мойка автомобилей"



7.6 "Телефон"



7.7 "Пункт питания"



7.8 "Питьевая вода"




7.9 "Гостиница или мотель"



7.10 "Кемпинг"



7.11 "Место отдыха"



7.12 "Пост дорожно-патрульной службы"



7.15 "Радио"





7.18 "Туалет"



ПРЕДУПРЕЖДАЮЩИЕ ЗНАКИ









Помни!

ПРАВИЛА ДОРОЖНОГО ДВИЖЕНИЯ



*Правила дорожного движения – это закон
улиц и дорог для всех.
И этот закон надо строго выполнять.*