

# Открытки



Открытка не имеет одной, точно определенной даты рождения.

Русское слово "открытка" - это не что иное, как сокращение от "открытое письмо", письмо, которое можно отправить без конверта, в открытом виде, и любой может его прочитать. Такие открытые письма были самым дешевым видом почтового сообщения и первоначально представляли собой простые белые карточки, без рисунка.



# Первая открытка отправлена в 1843 году!



**Первым во всем мире догадался поздравлять с  
Новым Годом своих друзей по почте англичанин  
Генри Коул**


Первые  
российские открытки  
были напечатаны  
только в 1872 году и  
они не имели  
рисунка.

Одна из наиболее  
ранних рисованных  
поздравительных  
карточек была  
создана в 1892 году.



Сначала русские открытки были копиями иностранных, позже художники стали отображать особенности жизни и традиций России.

С изобретением фотографий некоторые открытки выпускались в виде фотооткрыток.



Открытки  
выпускались на  
Новый год



# На Рождество Христово



Съ рождествомъ Христовымъ



# На Пасху







На День  
ангела



Что мы очень часто дарим на праздники?



# День Победы



# Международный женский день



# День Рождения



**1 мая**

**1 МАЯ**



*Поздравляем с днем Весны и Труда!  
Весеннего настроения, энтузиазма,  
радости и успехов!*




# 23 февраля



**С Днем Защитника  
Отечества!**

**поздравляем !**

# Новый год





# Рождество Христово




# Виды открыток


## 1) По назначению:

*Поздравительные*

*Пригласительные*



## 2) По оформлению



### 3) По форме



# **Задание:**

Изготовить открытку в технике аппликации. Оформить ее титульный лист и разворот

## **Этапы работы:**

- 1) Определиться с назначением (На какой праздник).
- 2) Определиться с формой.
- 3) В зависимости от назначения определиться с рисунком.
- 4) Текст можно сделать фломастерами или цветными карандашами.

Тема  
открытки  
раскрывается не  
только в  
изображении и  
в тексте, но и в  
её конструкции.  
Наиболее  
распространены  
открытки в виде  
листка или  
листка,  
сложенного  
пополам.



В открытке очень важно,  
как сочетаются  
изображение и шрифт.  
Текст открытки обычно  
бывает кратким, 2-3  
слова.



Бывают открытки и более сложные по конструкции









***Успеха в  
работе!***

