




МОДУЛЬ 2

Ресурсы и технологии добровольческой деятельности

Технология социального проектирования обычно понимается, как определенная последовательность процедур для достижения конечной цели проекта

Основные этапы технологий социального проектирования при описании схемы разработки любого проекта:

1. предпроектная ситуация
2. разработка концепции проекта
3. проведение социальной экспертизы проекта
4. планирование проекта
5. составление бюджета проекта
6. разработка социального паспорта
7. защита и презентация проекта
8. реализация проекта
9. мониторинг проекта
10. завершение проекта



Технология социального проектирования есть не что иное, как сложный многоступенчатый этап создания и воплощения в реальность любого социального проекта. Очевидно, что ряд этапов требуют от авторов скорее креативный подход, а некоторые этапы подразумевают исключительно скрупулезную и кропотливую работу с проектной документацией.

Главными ресурсами социального проектирования являются **люди**

Задача хорошего «**социального проектировщика**»
собрать команду, члены которой сочетали бы в себе
стремление помочь обществу, так и практический
опыт общественной деятельности

Каждый этап реализации проекта требует определенной **затраты денежных средств и ресурсов**


Важно после описания методов и шагов точно просчитать, сколько будет стоить каждый метод и каждый шаг проекта. Бюджет должен содержать реальную финансовую информацию, необходимо определить временные рамки бюджета

Также в реализации проекта очень важна **роль информационных ресурсов:**



✓ Радио

✓ Телевидение

✓ Сеть Интернет



Являются главными источниками распространения информации



Важный принцип в социальном проектировании – это добиться тиражирования проекта, а также выстроить атмосферу доверия, которая поможет сотрудничать с государственными, общественными и частными организациями