

Польша



Флаг



Герб







Водные ресурсы






Земельные ресурсы






Минеральные ресурсы








Лесные ресурсы



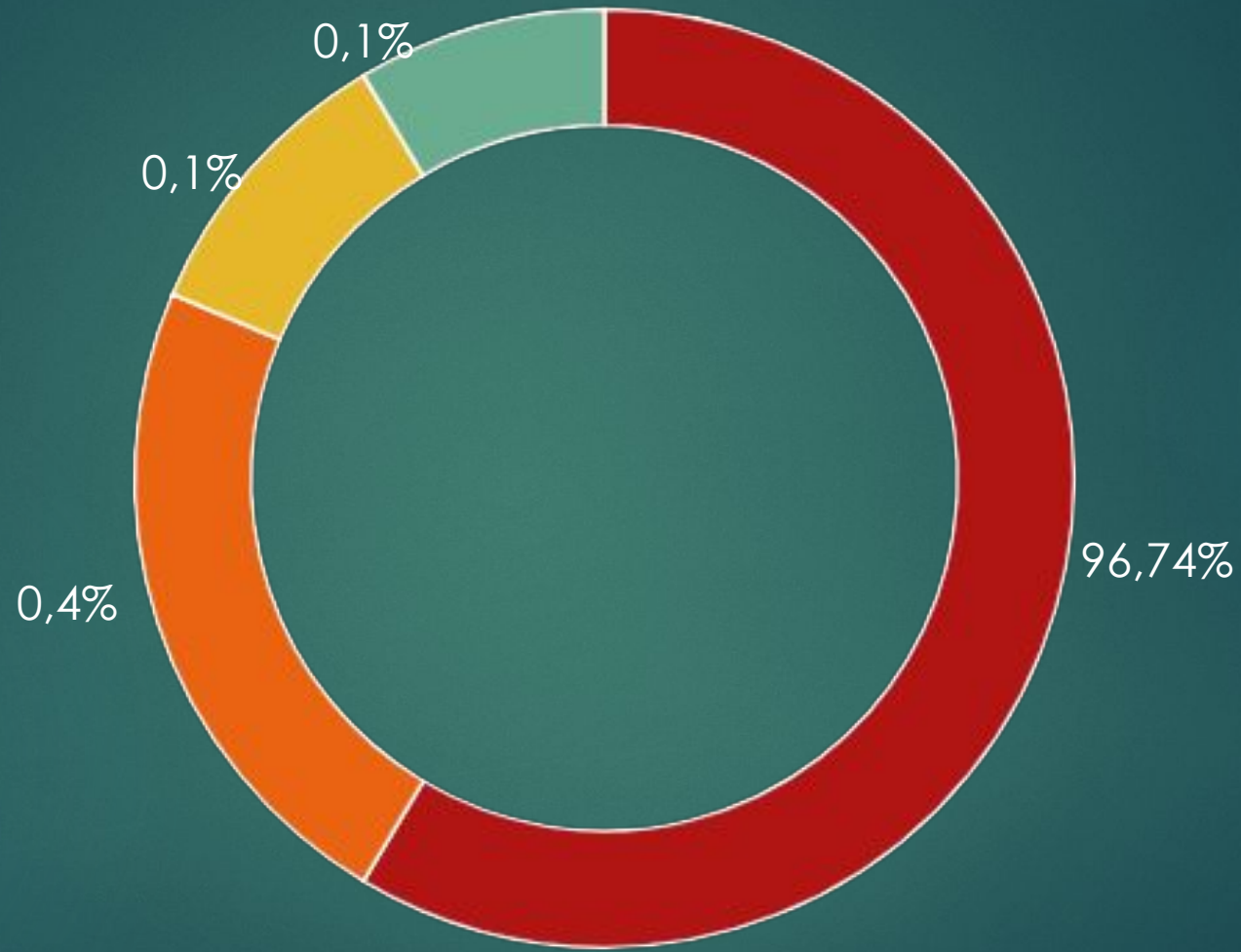
Распределение населения по возрастным группам

Согласно нашим расчётам, по состоянию на начало 2022 года, население Польши имело следующее распределение по возрасту:



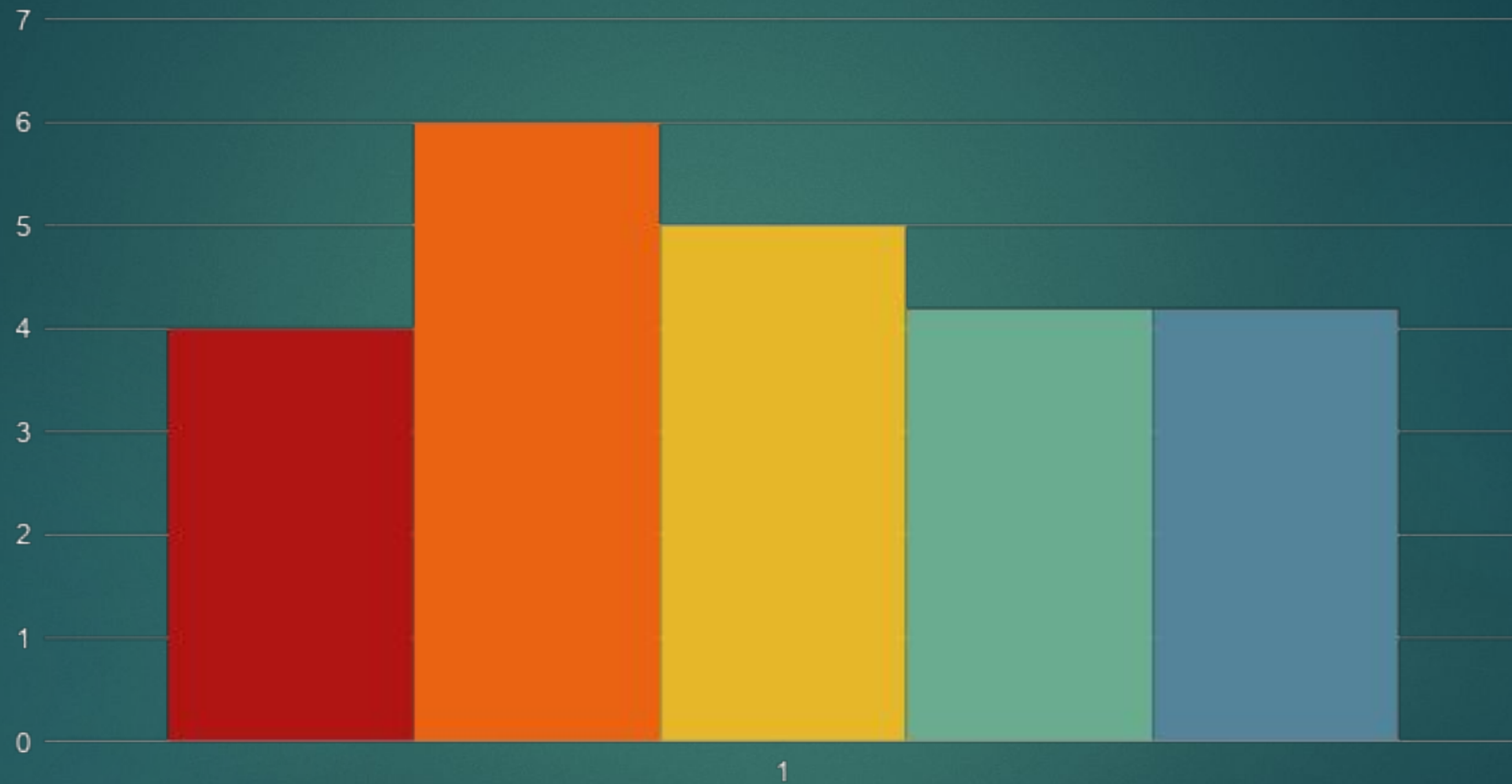
-  - процент людей младше 15 лет
-  - процент людей в возрасте от 15 до 64 лет
-  - процент людей старше 64 лет

Этнический состав



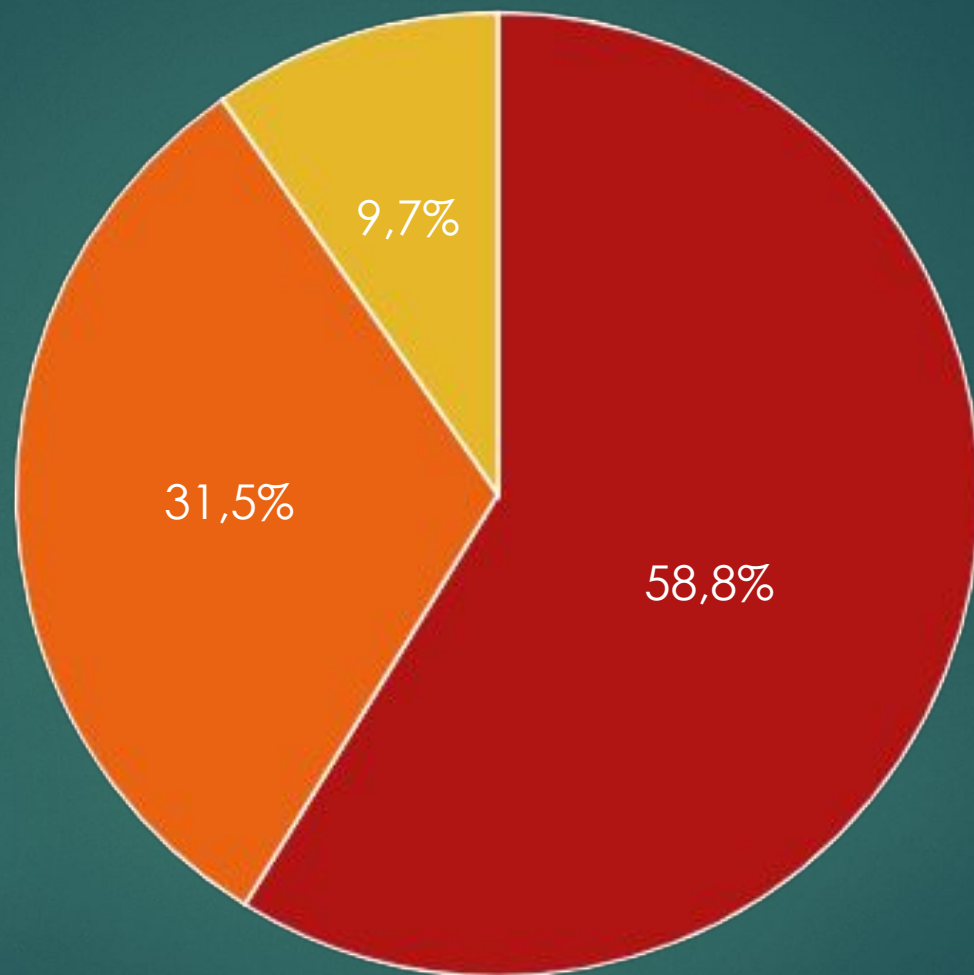
польша силезцы-немцы белорусы украинцы

Религиозный состав



- Католики
- Православные
- Протестанты
- Свидетели Иеговы
- Остальные приверженцев остальных религий

Доля занятых в разных сферах экономики



■ Сфера услуг ■ Промышленность ■ Сельское хозяйство

Хозяйство

Машиностроение



Судостроение



Станкостроение



Чёрная металлургия



Угольная промышленность



Текстильная промышленность



Химическая промышленность



автомобилестроение

Электротехника и производство электроники



Сельское хозяйство





Внутренний транспорт



Внешний транспорт



Перспективы развития

Плюсы

- 1) Широкий выход к побережью Балтийского моря
- 2) Соседство с государствами „Большой семёрки” – Германией
- 3) Через территорию Польши проходят дороги международного значения, автомагистрали, нефти – и газопроводы, которые соединяют Восточную Европу с Западной.
- 4) Богатство природными ресурсами

Минусы

- 1) Плохая экология
- 2) В Польше есть уголь, но сама промышленность не особо развита.
- 3) Энергоресурсы закупаются в других странах.