

1급 4과

---

# Что мы узнаем в ходе этого урока?

---

1. Продолжим тему общественных мест.
2. Научимся говорить о местоположении.

공항

우체국

대사관

은행

가게

약국

병원

미용실



1. Аэропорт
2. Почта
3. Посольство
4. Банк
5. Магазин
6. Аптека
7. Больница
8. Салон красоты

# Предложение «Здесь ....»

## 1. 여기가 N이에요/예요

track 40



A 여기가 인사동이에요?

B 네, 여기가 인사동이에요.

예

- 여기가 어디예요? - N서울타워예요.
- 여기가 명동이에요.

# 연습 1

알맞은 것을 연결하세요.

Match each picture with either '이에요' or '예요'.



공항

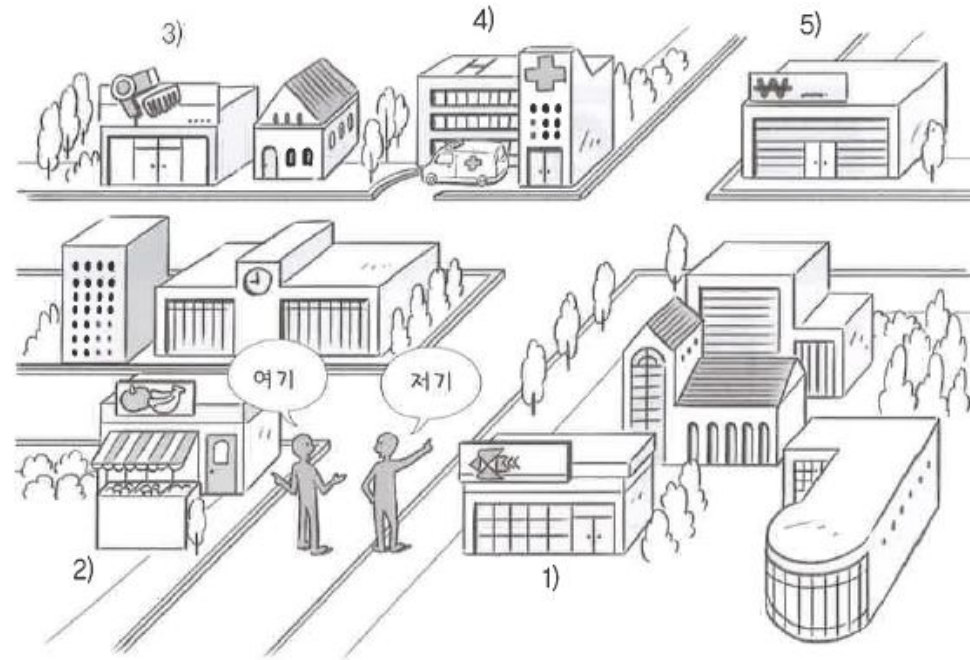


여기가

•이에요

•예요

**연습 3** 그림을 보고 [보기]와 같이 대화를 완성하세요.  
 Look at the picture and answer each question as shown in the example.



**[보기]** A : 여기가 백화점이에요?  
 B : 네, 백화점이에요.

A : 저기가 백화점이에요?  
 B : 아니요, 회사예요.

1) A : 여기가 우체국이에요?  
 B : \_\_\_\_\_.

2) A : 여기가 은행이에요?  
 B : \_\_\_\_\_.

# 연습1

서울의 유명한 곳입니다. [보기]와 같이 이야기해 보세요.

The following are famous places in Seoul. Talk about the places with a partner as shown in the example.

**보기**

여기가 어디예요?

명동이에요.

여기가 명동이에요?

네, 명동이에요.



명동



청계천



대학로



남산

# Как сказать, что что-то находится в определенном месте?

## 2. N에 있어요[없어요]

track 41



- A N서울타워가 어디에 있어요?  
B 남산에 있어요.

예

- 중국 대사관이 어디에 있어요? - 명동에 있어요.
- 스티븐이 교실에 있어요? - 아니요, 교실에 없어요.
- 여기는 남산이에요. 남산에는 N서울타워가 있어요.



## 연습1

지금 어디에 있어요? 활동지 A, B를 보고 이야기해 보세요. (활동지 B → p. 211)  
Using activity sheets A & B, ask each other questions to find out where these people are.

### [활동지 A]

보기

유진 씨가 어디에 있어요?

학교에 있어요.

정우 아키라 스티븐



## 2. N에 있어요[없어요]

### 연습 1 그림을 보고 [보기]와 같이 대화를 완성하세요.

Look at the pictures and completes the dialogues as shown in the example.

[보기]



A: 유진 씨가 어디에 있어요 ?

B: 교실에 있어요.

1)



A: 스티븐 씨가 \_\_\_\_\_ ?

B: \_\_\_\_\_.

2)



A: 줄리앙 씨가 \_\_\_\_\_ ?

B: \_\_\_\_\_.

3)



A: 정우 씨가 \_\_\_\_\_ ?

B: \_\_\_\_\_.

## 연습 2

그림을 보고 [보기]와 같이 대화를 완성하세요.

Look at the pictures and complete the dialogues as shown in the example.

[보기]



A : 남산에 뭐가 있어요?

B : (N서울타워) 남산에는 N서울타워가 있어요.

1)



A : 명동에 뭐가 있어요?

B : (백화점) \_\_\_\_\_.

2)



A : N서울타워에 뭐가 있어요?

B : (식당) \_\_\_\_\_.

3)



A : 인사동에 뭐가 있어요?

B : (가게하고 찻집) \_\_\_\_\_.

4)



A : 대학로에 뭐가 있어요?

B : (공원하고 극장) \_\_\_\_\_.



유진 여기가 인사동이에요?

정우 네, 인사동이에요.

유진 인사동에서 뭐 해요?

정우 차를 마셔요. 인사동에는 찻집이 있어요.



찻집  
[참짚]

**연습1** 친구와 연습해 보세요.  
Practice with your partner.

1) 인사동

차를 마시다

찻집

2) 남산

서울 시내를  
구경하다

N서울타워

3) 명동

쇼핑하다

백화점

4) 대학로

연극을 보다

극장

# «Иду в ...»

## 1. N에 가요[와요]

track 43



A 어디에 가요?


B 우체국에 가요.

예

- 아키라는 회사에 가요.
- 스티븐은 오늘 학교에 안 와요.

**연습1** 그림을 보고 [보기]와 같이 이야기해 보세요.  
Create a dialogue for each picture as shown in the example.

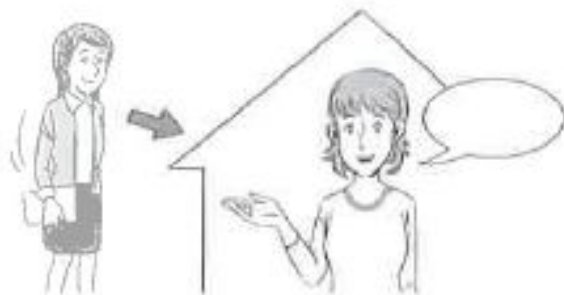
**보기**



# 연습 1

'가요'와 '와요' 중에서 알맞은 것을 쓰세요.  
Complete the sentences using either '가요' or '와요.'

1)



유진 씨는 집에 \_\_\_\_\_.

2)



유진 씨는 학교에 \_\_\_\_\_.

3)



저는 회사에 \_\_\_\_\_.

4)



여기는 도서관이에요.  
저는 매일\* 도서관에 \_\_\_\_\_.

## 연 습 2

그림을 보고 [보기]와 같이 이야기해 보세요.

Ask each other where these people are going as shown in the example.



나나



1) 정우



2) 아키라



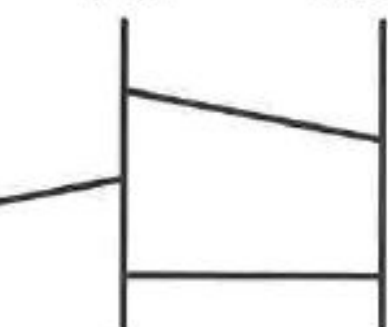
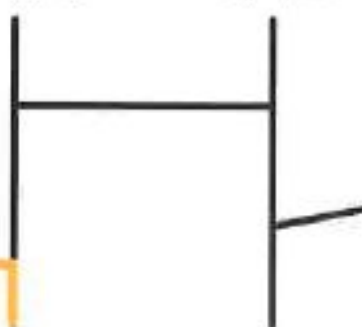
3) 히옌



4) 켈리



5) 줄리앙



공항



가게



약국



미용실



대사관



병원

[ 보기 ]

나나 씨는 어디에 가요?

약국에 가요.



앞


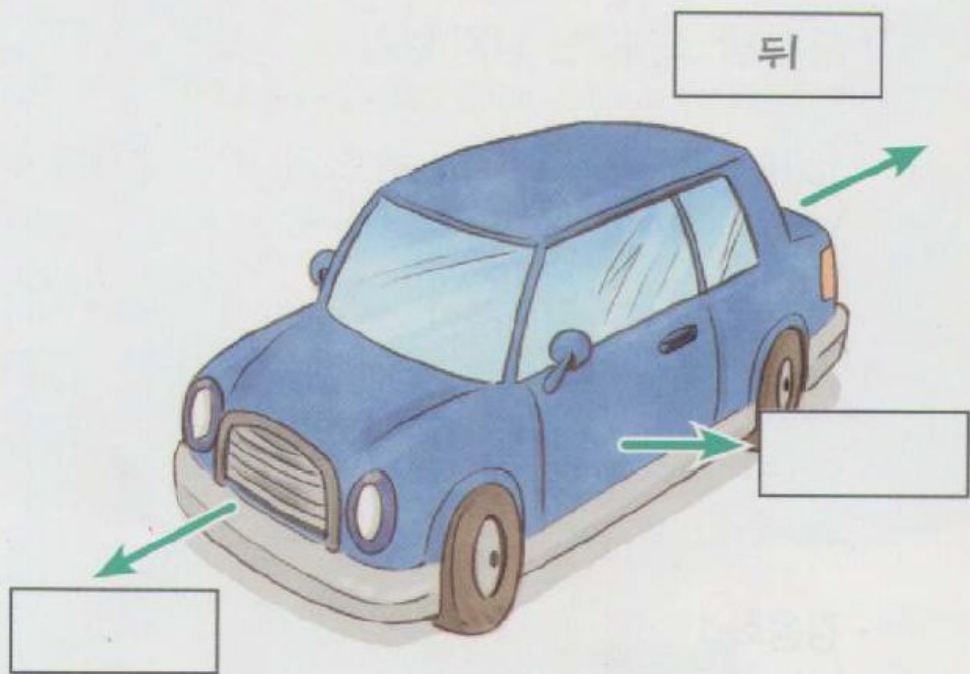
뒤

옆

안

아래/밑

위



1. Спереди
2. Сзади
3. Сбоку
4. Внутри
5. Внизу, под
6. Сверху

## 2. N 앞[뒤, 옆]

track 44



- A 우체국이 어디에 있어요?  
B 은행 앞에 있어요.

예

- 약국이 어디에 있어요? - 약국은 병원 뒤에 있어요.
- 스티븐이 어디에 있어요? - 스티븐은 아키라 옆에 있어요.

**연습1** 그림을 보고 [보기]와 같이 이야기해 보세요.

Using the map, ask each other questions and respond as shown in the example.



**보기**

백화점이 어디에 있어요?

백화점은 병원 옆에 있어요.

병원 옆에 있어요.

- 1) 은행    2) 우체국    3) 약국    4) 극장    5) 병원    6) 아키라 씨 집

## 연 습 2

빈칸에 알맞은 단어를 쓰세요.

Complete the sentences with the correct word.



크리스

나나

줄리앙

마리코

- 1) 텔레비전은 책상 \_\_\_\_\_에 있어요.
- 2) 줄리앙은 마리코 \_\_\_\_\_에 있어요.
- 3) 지도는 문\* \_\_\_\_\_에 있어요.
- 4) 우산은 가방 \_\_\_\_\_에 있어요.
- 5) 휴지통\*은 책상 \_\_\_\_\_에 있어요.
- 6) 칠판\*은 선생님 \_\_\_\_\_에 있어요.
- 7) 선생님은 줄리앙 \_\_\_\_\_에 있어요.

## 4. N 앞[뒤, 옆]

오세연습관 출판사 | 아동 학습용 도서

### 연습 1 알맞은 것을 연결하세요.

Match each picture with the correct description.

1)



•

• ① 집 앞에 있어요.

2)



•

• ② 집 뒤에 있어요.

3)



•

• ③ 집 옆에 있어요.

4)



•

**연습 2** 그림을 보고 [보기]와 같이 대화를 완성하세요.  
 Look at the pictures and complete the dialogues as shown in the example.

[보기]



A : 우체국이 어디에 있어요?

B : 은행 앞에 있어요.

1)



A : 약국이 어디에 있어요?

B : \_\_\_\_\_.

2)



A : 학생 식당이 어디에 있어요?

B : \_\_\_\_\_.

3)



A : 커피숍이 어디에 있어요?

B : \_\_\_\_\_.

4)



A : 미용실이 어디에 있어요?

B : \_\_\_\_\_.



줄리앙 스티븐 씨, 어디에 가요?  
 스티븐 공항에 가요. 친구가 한국에 와요.  
 줄리앙 씨는 어디에 가요?  
 줄리앙 우체국에 가요.  
 스티븐 우체국이 어디에 있어요?  
 줄리앙 한국은행 알아요? 한국은행 앞에 있어요.

**연습1** 친구와 연습해 보세요. Practice with your partner.



2. 알맞은 말을 골라 문장을 완성하세요.

Fill in each blank using the correct particle or word from the box.

에    에서    어디    있어요    없어요    이에요    예요

1) 마리코 씨는 시장(            ) 가요.

2) 여기가 도서관(            ). 도서관에는 책이 (            ).

3. 그림을 보고 대화를 완성하세요.

Look at the pictures and complete each dialogue.



1) A 가방이 어디에 있어요?

B \_\_\_\_\_.

2) A 서점이 어디에 있어요?

B \_\_\_\_\_.

3) A 우체국이 어디에 있어요?

B \_\_\_\_\_.



---

수고하여  
이름도  
오르도