

Статуэтки

Полезная информация

Статуэтка — небольшая скульптурная фигурка, выполненная из различных материалов. Такие фигурки появились ещё в первобытном обществе, статуэтки находят при раскопках древнейших поселений людей.

Обсудим вместе

Рассмотри рисунки. Кого изображают статуэтки? Из каких материалов изготовлены эти произведения искусства: из фарфора, древесины, кости, металла, ткани? Подумай, каким способом они изготовлены: вырезаны, отлиты, вылеплены, высечены.



Определи по рисункам, какие художественные средства изобразительного искусства использовал скульптор в этих работах: цвет, светотень, форму, объём.

В России мелкая скульптура широко представлена в игрушках художественных народных промыслов. Сравни игрушки разных областей России. Чем они похожи, чем различаются?

Рассмотри рисунки.



**Дымковская
игрушка**



**Каргопольская
игрушка**



**Северная резьба
по кости**



**Гжельский
фарфор**



**Филимоновская
игрушка**

Определи, какие художественные средства изобразительного искусства использовал художник в этих работах: материал, цвет, форму, светотень, контраст.

Что статуэтки могут рассказать о характере народа, в искусстве которого они появились, об особенностях его жизни?

У каждого народа свои традиции. Уважай традиции других народов, и к тебе отнесутся с уважением.

Пластилиновые скульптуры

Любой скульптор в поиске образа своего замысла начинает работу с лепки из пластилина. Потом он воплощает свой замысел в камне, дереве, глине и других материалах.

Рассмотри изделия, сравни их (найди общее и различия).

В чём особенности цвета материала изделий?

Из каких других материалов можно получить схожие узоры?

Рассмотри изделие, проведи его дизайн-анализ по памятке 1. Продумай план работы. Подготовь рабочее место. Изготовь изделие.



Советы мастера

1. Для того чтобы деталь головы из пластилина не была слишком тяжёлой, можно облепить пластилином смятую в шар фольгу.
2. Подумай, как проволока может помочь сделать детали рук более прочными.

Пробное упражнение

Приёмы отрезания части пластиковой бутылки



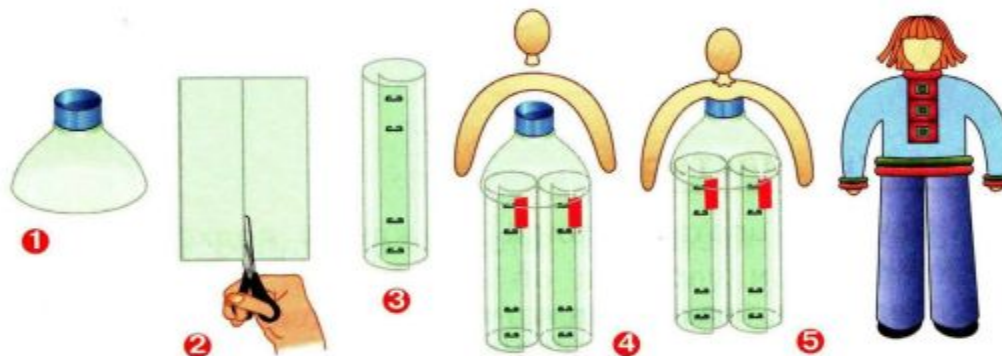
Подумай и составь правила безопасной работы канцелярским ножом. Проверь себя по памятке 4.



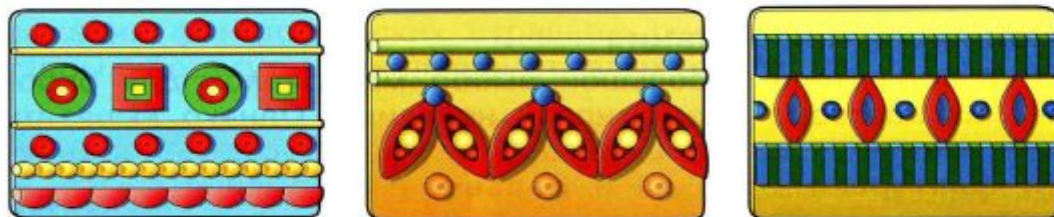
Формирование женской фигуры в юбке



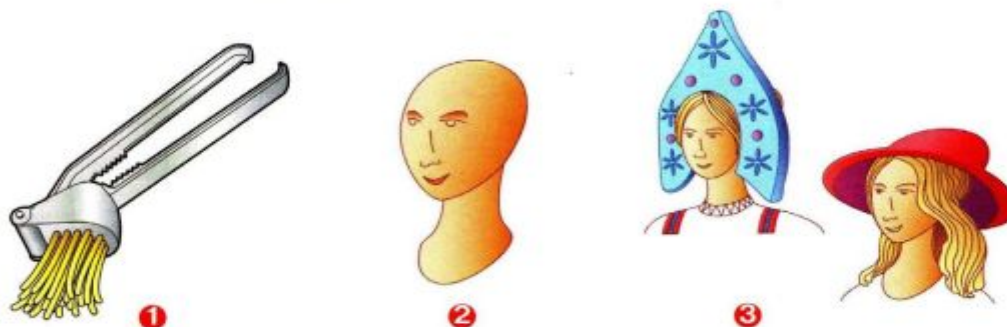
Формирование мужской фигуры



Рассмотри варианты отделки деталей одежды, головных уборов. Изготовь понравившийся тебе или свой вариант.



Изготовление волос



Обсудите результаты работы, используя памятку 3. Чьи изделия самые интересные по замыслу и его воплощению? Какие средства выразительности или конструктивные особенности помогли вам реализовать замысел?