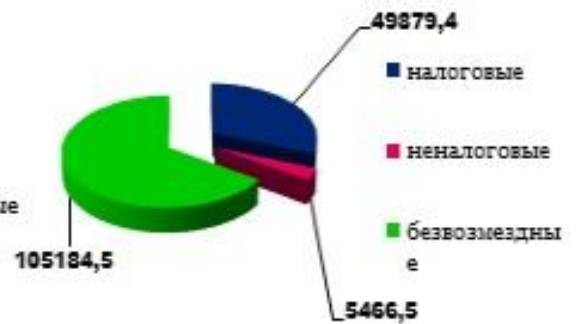
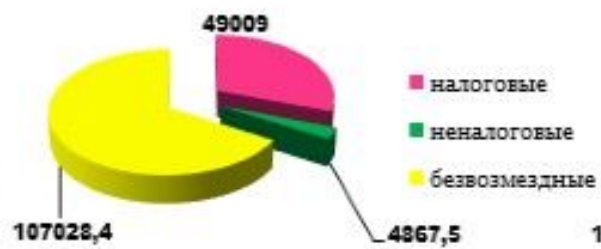
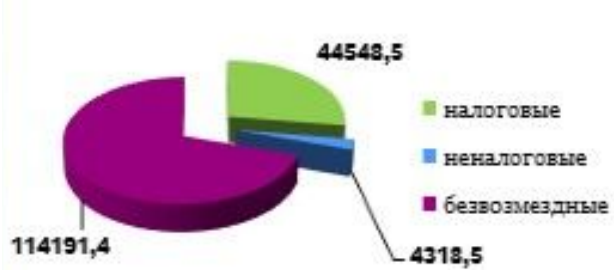
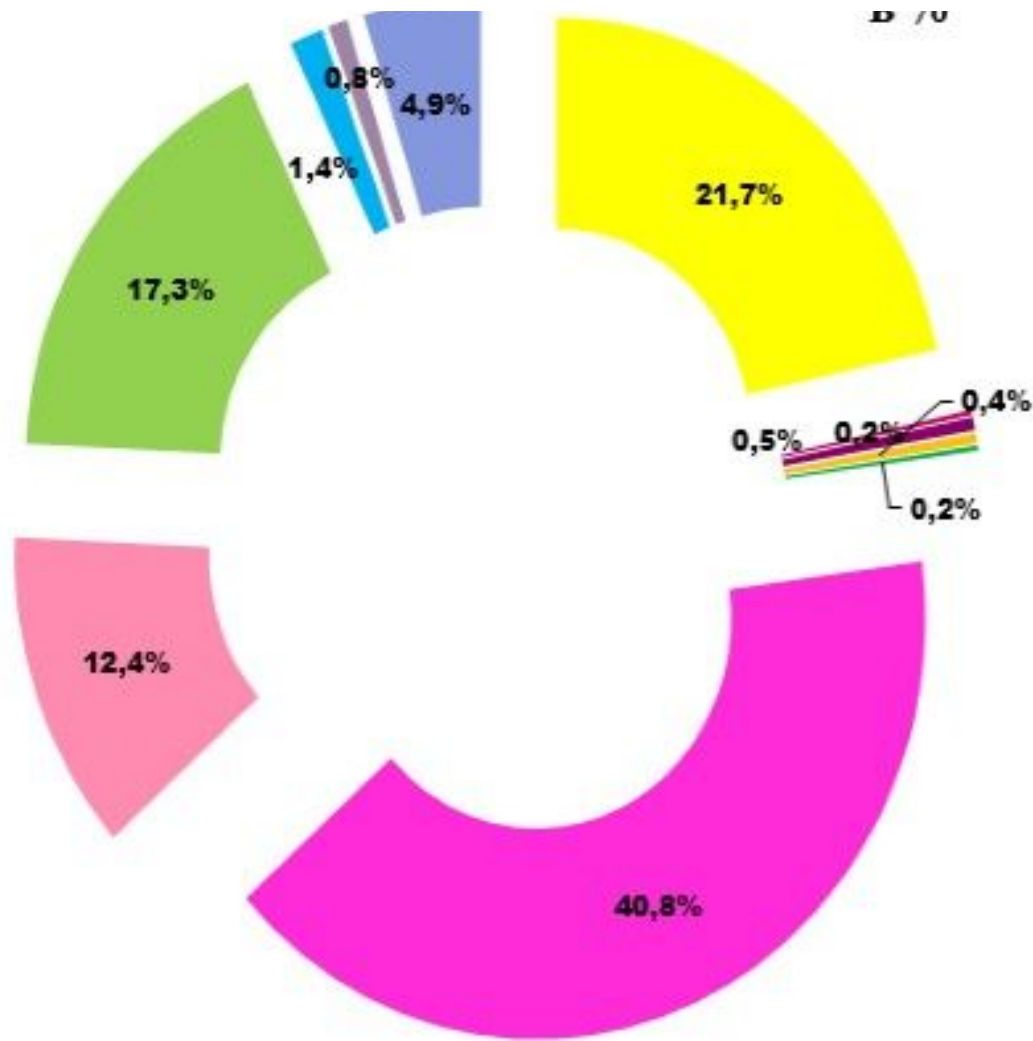


	2019	Удел. вес %	2020	Удел. вес %	2021	Удел. вес %
Общий объем доходов	163058,4	100	160904,9	100	160530,4	100
Налоговые и неналоговые доходы	48867,0	29,96	53876,5	33,48	55345,9	34,47
Безвозмездные поступления из других бюджетов системы РФ	114191,4	70,03	107028,4	66,51	105184,5	65,52

	2019	Уде л. вес %	2020	Уде л. вес %	2021	Уде л. вес %
Расходы, всего	163058,4	100	160904,9	100	160530,4	100
Общегос. вопросы	36362,0	22,3	35828,3	22,3	35178,4	21,9
Условно-утвержденные	1682,0	1,03	1682,0	1,04	3363,8	2,09
Национальная оборона	324,2	0,2	324,2	0,2	324,2	0,2
Национальная безопасность и правоохранительная деятельность	774,1	0,47	752,2	0,46	730,4	0,45
Национальная экономика	667,8	0,41	589,8	0,36	589,8	0,36
Жилищ-Коммунальное хозяйство	343,8	0,21	343,8	0,21	343,8	0,21
Образование	65218,1	39,9	64768,3	40,25	64318,7	40,1
Культура, кинематография, сми	19900,9	12,2	19393,3	12,05	18893,8	11,7
Соц. политика	27714,1	16,9	27561,5	17,1	27560,6	17,2
Физ.культура и спорт	2354,0	1,44	2297,3	1,42	2240,6	1,4
Обслуживание мун.долга	1441,6	0,88	1441,6	0,89	1441,6	0,89
Мультибюджетное финансирование	10000,0	6,13	10000,0	6,21	10000,0	6,23





- **Общегосударственные вопросы**
- **Национальная оборона**
- **Национальная безопасность и правоохранительная деятельность**
- **Национальная экономика**
- **Жилищно-коммунальное хозяйство**
- **Образование**
- **Культура, кинематография, средства массовой информации**
- **Социальная политика**
- **Физическая культура и спорт**
- **Обслуживание государственного муниципального долга**
- **Межбюджетные трансферты**