

Українська мова
(навчання
грамоти) 1 клас

Сьогодні
07.10.2022

Урок
№ 030



**Письмо. Письмо в
повній графічній сітці**

**У цей ранковий, добрий час
Я рада, діти, бачить вас.
Треба всім нам привітатись.
Вліво-вправо поверніться,
Одне одному всміхніться.
Чи готові до уроку?
Молодці!
Тож сідайте. Працювати
почали.**



Загадайте бажання на урок. Золота рибка виконає всі ваші бажання. З допомогою цієї золотої рибки нас будуть на уроці супроводжувати успіх та вдача!





BCIM
pptx

1. Діти, сьогодні ми здійснимо подорож у світ казок.
2. Чи любите ви казки?
3. Хто вам їх читає?
4. Які казки ви знаєте?
5. Яка з них — ваша улюблена?



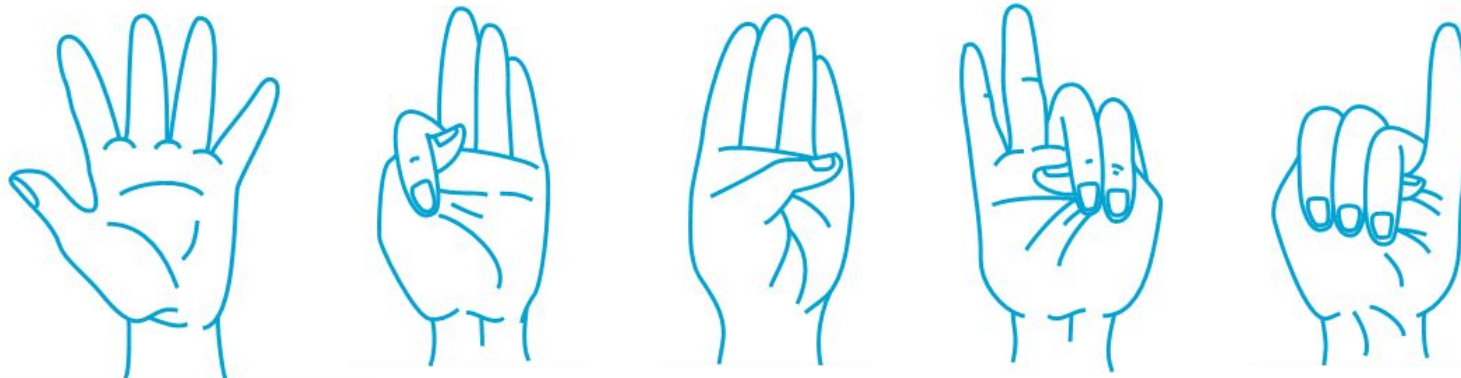
1. Як звали півника у казці «Колосок»?
2. У чий будиночок забралася Коза-Дерева?
3. Кому з героїв у скрутну хвилину допомогло гусеня?
4. Чим Лисичка пригощала Журавля?
(Молочною кашею.)
5. Кого дід зробив із соломи?
6. Хто бігав наввипередки з Їжаком?
7. Кого дід купив на базарі за три копи?
8. Який казковий герой народився з горошини?



9. Яка тварина вдавала із себе неживу серед дороги?
10. Хто викрав Івасика-Телесика?
11. Хто прогнав Козу-Дерезу із зайчикової хатки?
12. Назвіть улюблене взуття діда з казки Коза-Дереза.
13. Кого в казці «Рукавичка» називали ікланом?




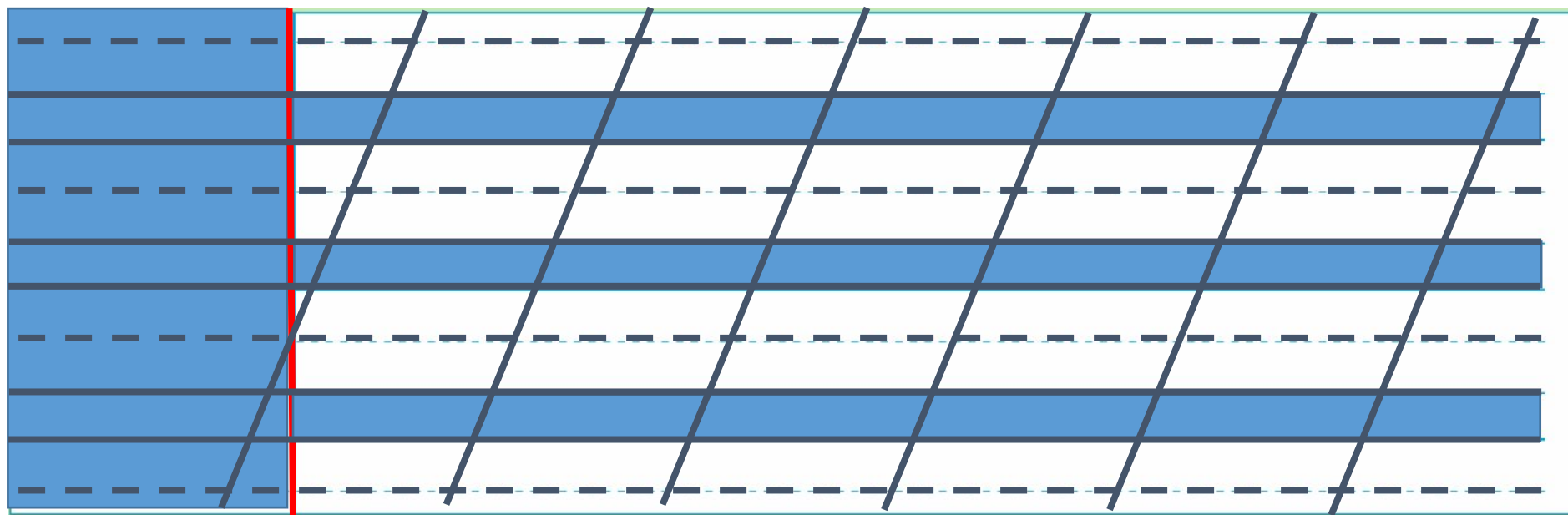
Ліва рука



Права рука





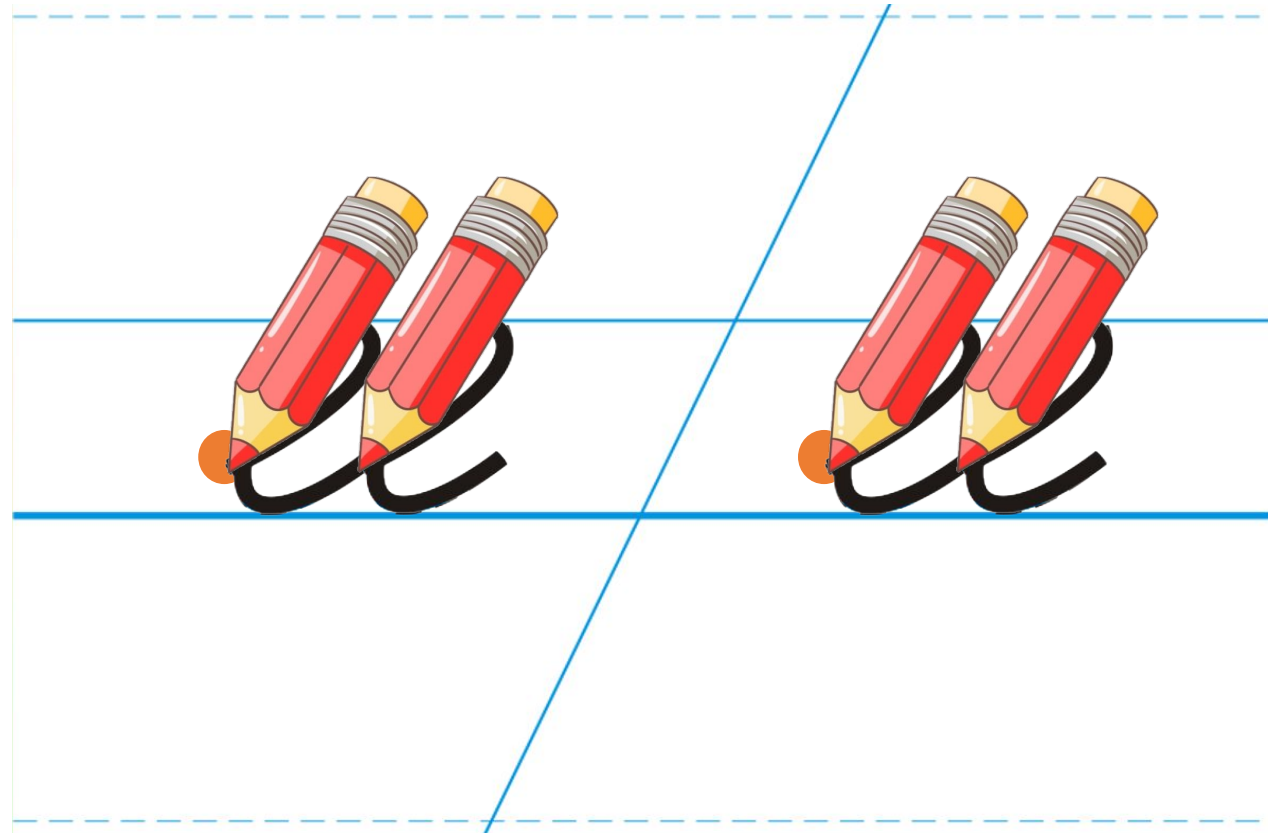


поле
лінія
рядок


верхня рядкова
лінія
нижня рядкова
міжрядкова лінія
похила лінія




Написання верхніх та нижніх петель



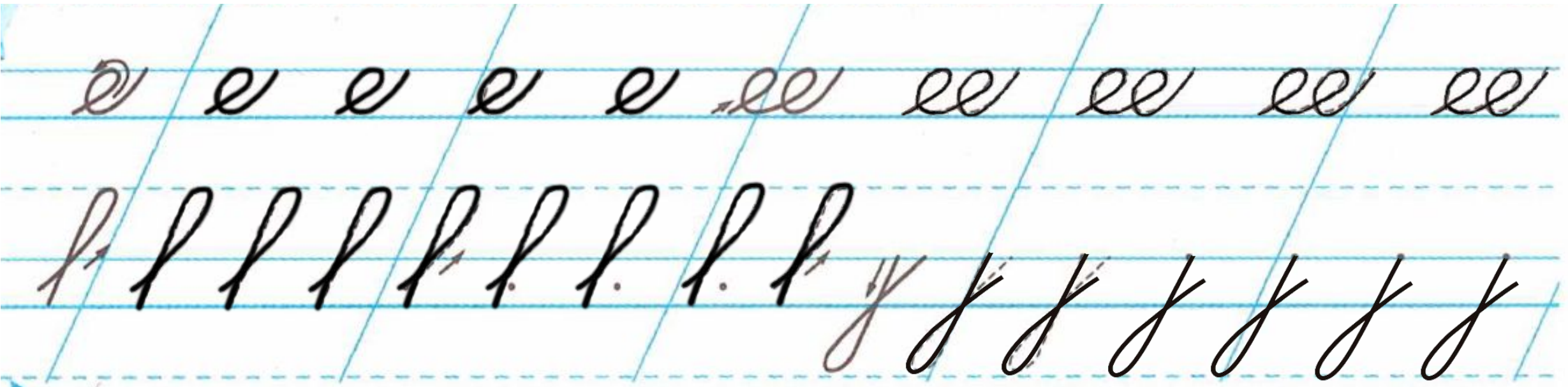
Написання верхніх та нижніх петель




Написання верхніх та нижніх петель




Робота в зошиті. Написання верхніх та нижніх петель





Робота в зошиті. Знайдіть і обведіть уламок з розбитого яйця



Робота в зошиті. Знайдіть на малюнку двох козенят, одягнених однаково








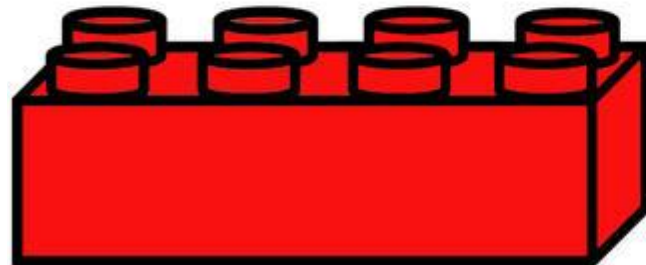
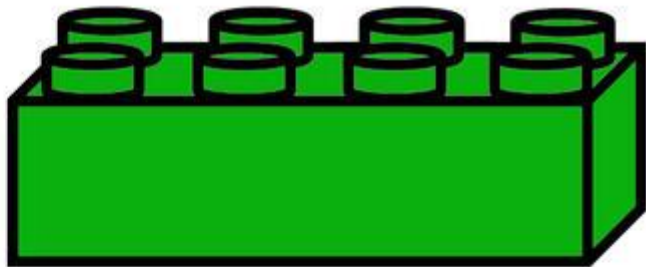
Сьогодні
07.10.2022

Робота в зошиті. Хто з цих тварин допоможе витягти ріпку?
Зафарбуйте кружечки біля цих героїв

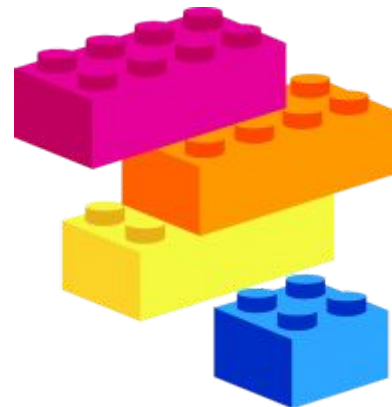




- У липні цвітуть липи.
- Холодна сніжинка лягла на долоню.
- У слові черепаха три склади?
- У слові день один склад?



Із цеглинок створіть фігуру позитивного героя.
1-ша група — із казки «Коза-дереза»;
2-га група — із казки «Колосок»;
3-тя група — із казки «Котик та Півник».



1. Які елементи ви вчилися писати на уроці?
2. Які з вивчених елементів вам і досі здаються найскладнішими?
3. Які елементи є найпростішими?



Сьогодні
07.10.2022

Рефлексія «Яблучний настрій». Обери емотикон, який відповідає твоєму настрою в кінці уроку



Я з усім
справився



Мене урок
розлютив



Все було легко та
просто



Було складно та
нічого не



Більше сміху ніж
навчання



Чекаю наступний
урок