

Детский сад №275 г. Челябинска

**Проект**  
**Посткроссинг с детьми во второй младшей группе**  
**«Облачко» на 2019- 2020 учебный год.**

**«Лети, лети, лепесток...»**

Челябинск 2020г.

**Подготовили**  
**воспитатели:**  
Ежова Галина  
Александровна  
Латыпова Оксана  
Михайловна



Дружат дети на планете,  
Ты со мной, а я с тобой.  
Кружит наши песни ветер  
Над планетой голубой!

Если громко засмеёмся,  
Вот весёлый будет смех!  
Если за руки возьмёмся,  
Хватит радости для всех!

Дружат дети на планете,  
Звонкой, юной, как весна.  
И одно нам солнце светит,  
И земля у нас одна!  
М. Пляцковский



**Посткроссинг** – международный проект по обмену почтовыми открытками. В нашем случае, это «живая» переписка с такими же дошколятами из других городов и общение с другими детьми по средствам экскурсий. Обмен подарками в виде детских рисунков, поздравительных открыток .

Цель: развить познавательную активность у детей, по средствам общения с окружающим миром.



## Задачи проекта:

- создать в группе предметно-развивающую среду, способствующую развитию познавательной деятельности дошкольников;
- формировать устойчивую потребность в общении со сверстниками и взрослыми;
- привлекать родителей к активному участию в проекте (создание поздравительных открыток, подборе иллюстративного материала, обогащения предметно – развивающей среды).


## **Актуальность проекта :**

Проект направлен в первую очередь на создание условий для развития мотивов и потребностей речевой деятельности. Выполнение проекта позволяет успешно решать основные задачи на учебный год, повысить профессиональную культуру педагогов, их педагогическое мастерство, организовать тесное сотрудничество между всеми участниками образовательного пространства: воспитателями, воспитанниками и их родителями.

Идёт поиск новых идей, приобретаются знания, развиваются новые формы работы, Данный проект адресован в первую очередь воспитателям, безусловно ориентирован на детей.

## Этапы реализации проекта:

- Организационно – подготовительный.
- Основной.
- Заключительный.



## Организационно – подготовительный этап:

- Разработка проекта «Лети, лети, лепесток...»;
- Накопление информации;
- Приобрести конверты и нарисовать рисунки;
- Вызвать у ребят желание общаться и узнавать новое.



## Основной этап:

Отправка писем на протяжении всего проекта.

В наших письмах ребятам мы рассказали много интересного:

- Наша группа и детский сад;
- Наш город;
- Наши праздники;
- Выставка "Дары осени";
- Отправили открытки (На новый год и рождество);
- Отправляли подарки(магниты-г.Челябинск,открытки- г.Челябинск);
- Отправляли рисунки и открытки (мой город,моя мама, я рисую, свободная тема-открытка вместе с мамой);
- "Удивительный мир сказок"-по этой теме каждому д\с отправили подарки, которые изготовили сами (пазлы, картинки, пальчиковые игры, пазлы на палочках).



## Сентябрь

- Выставка «Дары осени» (приглашаются воспитанники младшей группы);
- Экскурсия во вторую младшую группу «Пчёлка» по игровой комнате (общение с детьми группы пчёлка, посмотреть, как они играют в группе);
- Просмотр мультфильма «Простоквашино» (знакомство с профессией почтальон).

Почтальон



## Октябрь

- Заучивание стихотворения Г. Агеевой «Почтальон»;
- «Путешествие по временам года» (формировать целостную картину окружающего мира - коллективные работы).



## Ноябрь

- Экскурсия в подготовительную группу «Лучик»;
- Начать оформление в группе уголка «Наши друзья из других городов России»;
- Конкурс среди детей группы «Открытка вместе с мамой»;

В ноябре мы сходили в гости к группе "Лучик". Ребята приготовили для нас рассказ о своей группе, о дружбе, приготовили для нас подарки и мы вместе спели песенку о дружбе.





## Уголок «Наши друзья из других городов России»



## Декабрь

- «Новогодний калейдоскоп» (праздничные плакаты для родителей);
- Изготовление поздравительных открыток для детей всех групп детского сада;
- Показ презентации «Мой город – моя малая родина г. Челябинск».





С ребятами 2мл.группы "Мальвина", д/с 6,г.Родники, Ивановская обл. на новый год мы обменялись открытками для каждого ребёнка.

Ребята получили наши открытки



Открытки группы "Мальвина"



## Январь

- Экскурсия в подготовительную группу «Ромашка» (просмотр сказки);
- Экскурсия в старшую группу «Колокольчик» (просмотр сказки).

В январе мы смотрели сказку "Волшебная иголочка", которую приготовила для нас группа "Колокольчик". После просмотра, ребята подарили нам раскраски - "Сказки".





В январе отправились в гости к подготовительной к школе группе "Ромашка". Старшие ребята превратились в сказочных героев и продемонстрировали нашему вниманию русскую народную сказку "Как коза избушку построила".



Но наши ребята от них не отставали и в этот раз пригласили к себе в гости малышей первой младшей группы "Мишутка". Мы познакомили их с русской народной сказкой «Теремок».





Февраль, Март

Наши друзья по переписке:

- 2мл.группа "Подсолнушки", д/с 15,с.Кундравы, Челябинская обл.
- гр."Почемучки",г.Уфа
- ребята из станицы Крыловская,Краснодарский край
- гр. №14,д/с 414,г.Казань
- ребята из д/с 23,г.Ростов, Ярославская обл.
- ребята из д\с 30,г.Рязань
- 2мл.группа "Мальвина",д/с 6,г.Родники, Ивановская обл.
- ребята из д/с "Солнышко",с.Яр-Сале, Ямальский р-он.
- ребята из д/с 57,г.Санкт-Петербург.






## Декабрь 2020г.

- Презентация проекта «Лети, лети, лепесток...» с фото;
- Анализ полученных результатов проекта исходя из цели и задач.

### Заключительный этап:

- Составление коллекции фотографий, рисунков;
- Итоговая беседа с детьми;
- Подведение итогов проекта.



## **Ожидаемый результат:**

- Развитие личностных качеств педагогов, приобретение нового опыта, самосовершенствование;
- Активизация и обогащение словарного запаса , совершенствованию звуковой культуры речи детей.
- Участие родителей в проекте поможет им осознать свою роль в речевом развитии ребёнка, изменить отношение к личности ребёнка, характер общения с ним, повысит их педагогические знания.

### **Наша работа продолжается!**

**Нами было подготовлено видео для новых родителей, для краткого ознакомления с нашим проектом.**