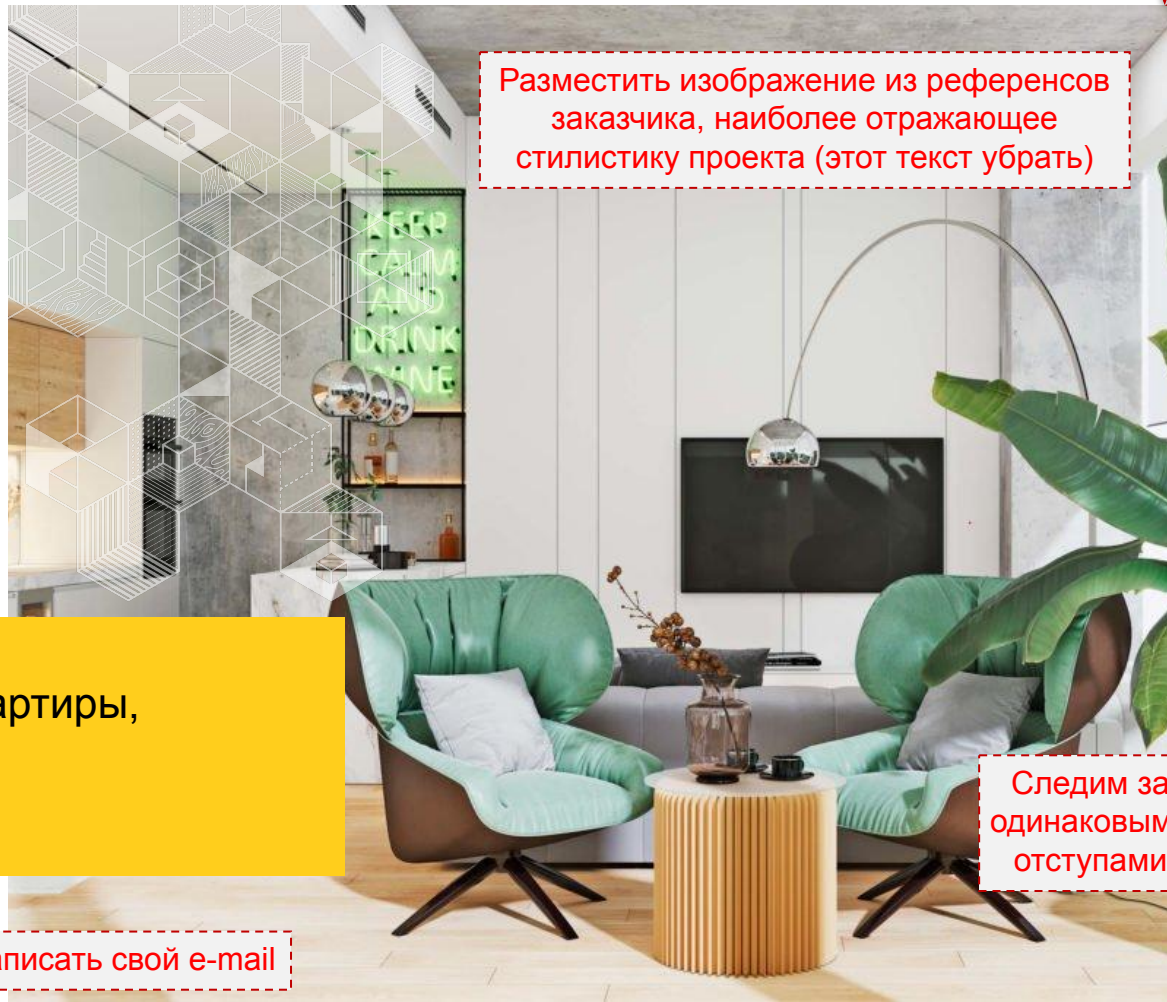




GEOMETRIUM

Современные
и натуральные
интерьеры



Написать
адрес объекта:

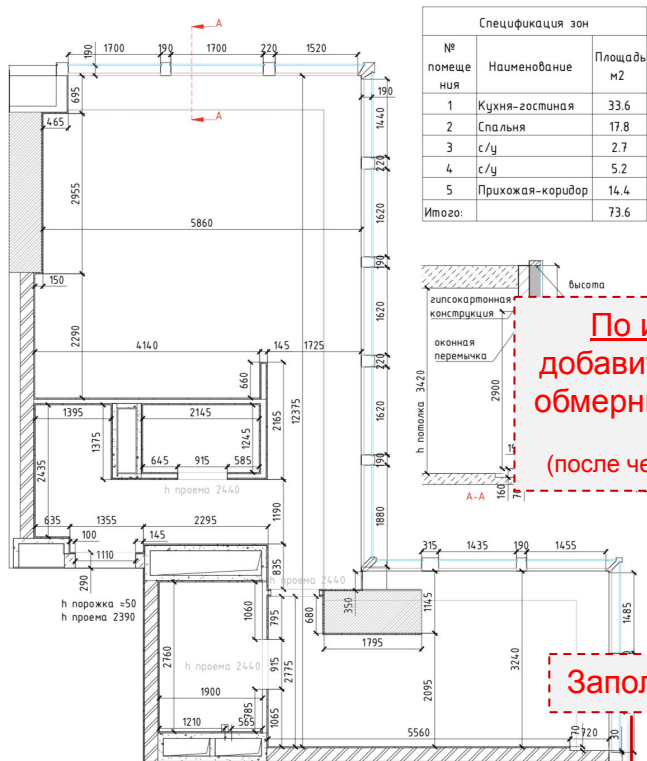
Задание на дизайн-проект квартиры,
расположенной по адресу:

Разместить изображение из референсов
заказчика, наиболее отражающее
стилистику проекта (этот текст убрать)

Следим за
одинаковыми
отступами

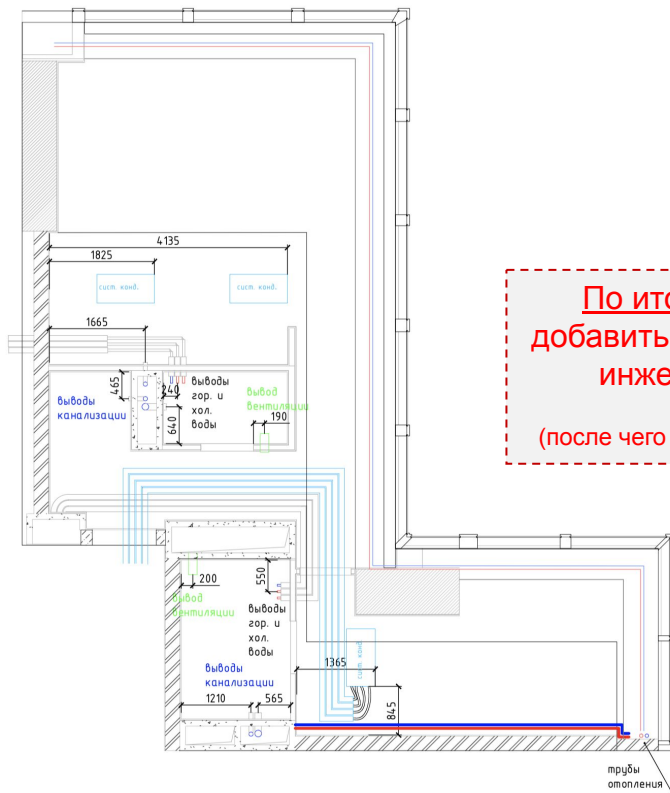
office@geometrium.com

Написать свой e-mail




Фактическая площадь помещения по общему внешнему контуру, без учета внутренних стен и перегородок, выясненная при производстве замеров, составляет ___ кв. м.

office@geometrium.com



По итогам Модуля 3
добавить на данный слайд
инженерный план
(после чего удалить данный текст)



Написать свой e-mail



office@geometrium.com

ПЛАН БТИ/ОТ ЗАСТРОЙЩИКА


Выбрать нужное,
лишнее удалить

4



Запросить у заказчика план
помещения (план БТИ или
план от застройщика) и
вставить его на данный слайд
(после чего удалить данный текст)

Если у вас учебный проект от студии,
то план для данного слайда вы можете
найти в дополнительных материалах к
уроку



Написать свой e-mail

office@geometrium.com



На основании плана помещения
попросить заказчика отразить свое
виденье по зонированию помещения

Сделать такое зонирование можно с помощью
встроенных инструментов Power Point, Paint и др.

(после чего удалить данный текст)



Написать свой e-mail



ФИО:

тел:

e-mail:

Skype:

адрес: населенный пункт, улица, дом, корпус/строение, подъезд, этаж, квартира, домофон

площадь объекта недвижимости: ___ м² по плану БТИ (или плану от застройщика)


общий бюджет проекта:

бюджет на строителей с черновыми материалами: Заполнить в том случае, если у заказчика есть четкое пожелание

бюджет на мебель (заказная, готовая):

предпочтения по брендам бытовой техники, мебели, сантехники, света:

бюджет на отдельные категории:



Написать свой e-mail



office@geometrium.com

Список членов семьи и персонала

Имя / Родство	Возраст / Телосложение	Увлечения	Другая информация

После заполнения слайда
лишние строки и текст удалить

Временное проживание:

Уточняем информацию о гостях (кто, как часто, сколько человек одновременно, с ночевкой или нет и как часто, спят на одной кровати или отдельно и др.) Уточняем сколько максимум приходит гостей и насколько часто – сколько посадочных место за столом/в гостиной предусмотреть

Домашние животные:

Уточняем наличие, вид и характер животного,домики, миски, туалет, клетки, аквариумы, в какой зоне все это располагать привычнее

Написать свой e-mail

office@geotrium.com

Распорядок дня членов семьи:

Уточняем более подробно распорядок дня каждого члена семьи. Например: что любят делать, во сколько просыпаются, на какой пол любят опускать ноги после пробуждения, что читают перед сном и где, кто готовит пищу, кто играет с детьми и где, кто появляется в этой квартире, кто первый чистит зубы, кто позже ложится спать, где и кто любит работать, как проходят совместные вечера или выходные и многое другое

Предметы, которые необходимо разместить в новом интерьере:

Спрашиваем какие предметы клиент хочет забрать с собой в новое жилье (мебель, картины, техника, предметы декора и другие предметы)
Запрашиваем габаритные размеры этих предметов и их фото (попросить прислать по составленному списку)
Фото и размеры этих предметов можно (и нужно) вставить на этот слайд

После заполнения слайда
лишний текст удалить

Написать свой e-mail

office@geometrium.com

Количество зон при идеальном планировочном решении

Зона	Наполнение/ Мебель	Техника	Сантехническое оборудование	Примечания
Прихожая				
Гостиная		Телевизор (диагональ) Стационарный ПК / ноутбук Проектор Камин обычный /электрический / био-камин/ декоративный		
Кухня		Вытяжка кухонная (в фильтрация) Духовой шкаф/СВЧ/ Кофемашинa (отдел Посудомоечная машинa (45см, 60см) Варочная панель на __ конфорок (газовая, стеклокерамика, индукционная) Кулер встраиваемый или отдельностоящий / Аквафор: Холодильник (отдельностоящий, встраиваемый, NoFrost, Side-by-Side, дополнительная морозильная камера) Винный шкаф Измельчитель пищевых отходов Телевизор (диагональ)	обычный / с выдвижным изливом / чаша+крыло / 2 чаши	
Столовая		Телевизор (диагональ) Проектор		

После заполнения слайда
лишний текст удалить

Написать свой e-mail

Зона	Наполнение/ Мебель	Техника	Сантехническое оборудование	Примечания
Спальня	Матрас размеры:	Телевизор (диагональ) Стационарный ПК / ноутбук Проектор Камин (обычный, электрический, био-камин, декоративный)		
Детская	Матрас размеры:	Телевизор (диагональ) Стационарный ПК / ноутбук Проектор		
Ванная комната		Стиральная/ Сушиль Бойлер: <i>объем</i> Вытяжка обычная/с датчиком влажности/таймером	Полотенцесушитель Обычный бачок унитаза Смеситель Биде, гигиенический душ	
Санузел		Стиральная/ Сушильная /Стирально-сушильная машина Бойлер: <i>объем</i> Вытяжка обычная/с датчиком влажности/таймером	Ванна Душ Полотенцесушитель (водный, электрический) Скрытый/обычный бачок унитаза Термостат/смеситель Биде/гигиен. Душ	
Постирочная		Стиральная/ Сушильная /Стирально-сушильная машина Бойлер: <i>объем</i> Вытяжка обычная/с датчиком влажности/таймером		Написать свой e-mail

Зона	Наполнение/ Мебель	Техника	Сантехническое оборудование	Примечания
Кабинет	Матрас размеры:	Телевизор, диагональ Стационарный ПК / ноутбук Проектор Камин (обычный, электрический, био-камин, декоративный)		
Гардеробная при входе		Вытяжка (обычная, с датчиком влажности, таймером)		
Гардеробная при спальне		Вытяжка (обычная, с		
Лоджия				

После заполнения слайда
лишний текст удалить

Написать свой e-mail

office@geometrium.com

Материал для возводимых перегородок:

Указать материал стен и его толщину, если у заказчика есть таковые предпочтения (кирпич, пеноблок, газоблок, ПГП, ГКЛ и тд)

Шумоизоляция:

Запишите зоны, места, которые заказчик хочет звукоизолировать (стена с соседями, потолок, пол и тд)

Кондиционирование:

Запишите тип кондиционирования. Если это не канальное, а обычные настенные блоки, то необходимо уточнить их расположение

Теплые полы:

Запишите тип теплого пола (в квартирах только электрический, в домах можно и водяной). Также отметьте зоны, в которых планируется теплый пол

Безопасность:

- Видеонаблюдение
- Охранная сигнализация
- Видео-домофон
- Пожарная сигнализация

Сейф:

Обычный, оружейный. Запишите расположение и ориентировочные размеры

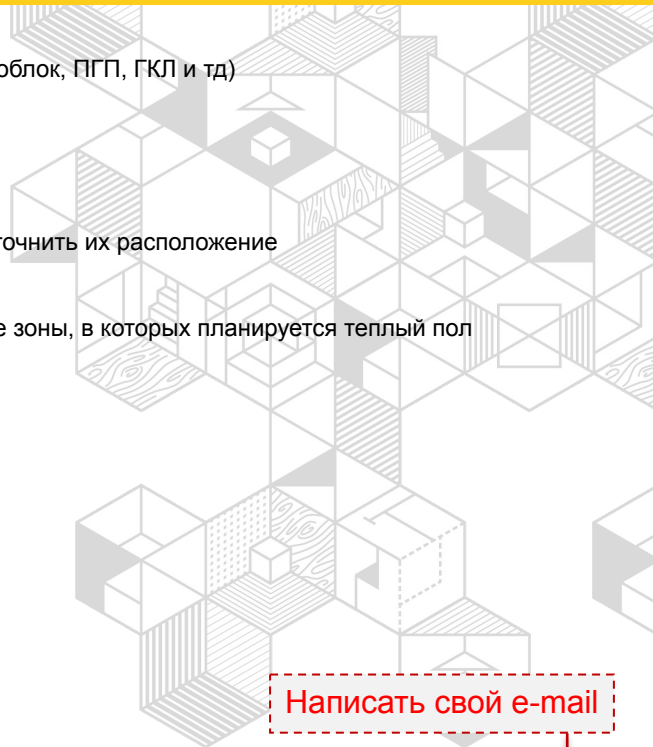
Система «Умный дом»:

- Мультимедийная система
- Управление светов (разные сценарии освещения)
- Управление климатом
- Сервоприводы штор
- Управление голосом

После заполнения слайда
лишний текст удалить

Написать свой e-mail

office@geometrium.com



Предпочтения по потолкам с уточнением зон:

- ГКЛ
- Натяжной
- Реечный
- Штукатурка
- Другое

Предпочтения по напольным покрытиям с уточнением зон:

- Массивная доска
- Инженерная доска
- Паркетная доска
- Ламинат
- Пробковое покрытие
- Керамогранит
- Ковролин
- Линолеум / ПВХ-плитка
- Доска для мокрых зон (тик и тп)
- Другое

После заполнения слайда
лишний текст удалить

Написать свой e-mail

office@geometrium.com

Предпочтения по отделке стен с уточнением зон:



Предпочтения по освещению с уточнением зон:

- Трековые системы (накладные, встроенные)
- Накладные точечные светильники
- Встроенные точечные светильники
- Люстры
- Подвесные светильники
- Бра
- Торшеры
- Настольные лампы
- Подсветка
- Другое

Дополнительные пожелания:

Предпочтения по межкомнатным дверям:


- Высота полотна: 2000мм, 2100мм, 2300мм, 2700мм, в потолок;
- Отделка: грунт, эмаль, ламинация, ПВХ (экошпон), натуральный шпон, со стеклом, классические филенки;
- Открывание: распашные, раздвижные, раздвижные в стену, magic, рото;
- Наличники: скрытые/ плоские/ фигурные.

Дополнительные пожелания:

После заполнения слайда
лишний текст удалить

Написать свой e-mail

office@geometrium.com



Что не нравится сейчас в квартире: детально расспросить, что сейчас отторгает

Что нравится сейчас в квартире: что оставить

Что еще необходимо предусмотреть в проекте: прочие сведения

СМЕЖНЫЕ ПОДРЯДЧИКИ НЕОБХОДИМЫЕ ДЛЯ ВЫПОЛНЕНИЯ ДАННОГО ПРОЕКТА:

(подключаются на этапе разработки планировочного решения или раньше)

- Подрядчик по согласованию планировочного решения
- Подрядчик по вентиляции и кондиционированию
- Подрядчик для выполнения проекта водоснабжения, канализации
- Подрядчик по просчету отопления
- Подрядчик для выполнения электропроекта
- Подрядчик для выполнения проекта «Умного дома»
- Подрядчик для выполнения проектов лестницы, антресолей и проч.
- Прочие подрядчики

После заполнения слайда
лишний текст удалить

Написать свой e-mail

office@geometrium.com





Нравится люстра

Подобрать 5 референсов отражающих общие предпочтения по стилю, цветам, материалам, настроению и подписать что Нравится и НЕ нравится заказчику в них

НЕ нравится узор на ковре



Написать свой e-mail

office@geometrium.com

Подобрать по 5 референсов для каждой отдельной зоны.
Подписать что Нравится и НЕ нравится заказчику в них

Написать свой e-mail

office@geometrium.com

Подобрать по 5 референсов для каждой отдельной зоны.
Подписать что Нравится и НЕ нравится заказчику в них

Написать свой e-mail

office@geometrium.com

Подобрать по 5 референсов для каждой отдельной зоны.
Подписать что Нравится и НЕ нравится заказчику в них

Написать свой e-mail

office@geometrium.com

Подобрать по 5 референсов для каждой отдельной зоны.
Подписать что Нравится и НЕ нравится заказчику в них

Написать свой e-mail

office@geometrium.com

Подобрать по 5 референсов для каждой отдельной зоны.
Подписать что Нравится и НЕ нравится заказчику в них

Написать свой e-mail

office@geometrium.com

Добавить фотографии объекта
на момент проведения замеров.
(после чего удалить данный текст)

Если у вас:

- **Учебный проект от студии**
то фотографии для данного слайда прикреплены в дополнительных материалах к уроку
- **Свой реальный проект**
то по итогам 6 урока, 2 модуля необходимо дополнить данный слайд фотографиями объекта после проведения практики замеров

Написать свой e-mail

office@geometrium.com