



Детская игровая площадка

Выполнил студент группы 0ДСб-1 Пладунова Анна

Введение

Детская площадка — место, предназначенное для игры детей, преимущественно дошкольного возраста. Находится в населенном пункте и ограждена от дорог.

Детская площадка — территория, на которой расположены элементы детского уличного игрового оборудования с целью организации содержательного досуга.

Игровое оборудование, в свою очередь, представляет собой набор конструктивных сооружений, способствующих физическому и умственному развитию, оказывая при этом благоприятное воздействие на социальную адаптацию ребёнка.

В зависимости от содержания, детские площадки делятся на: детская площадка для конкретной возрастной группы (от 3 до 6 лет, от 7 до 12 лет или от 12 до 16 лет); универсальная детская площадка, включающая в себя модули для разных возрастов.

Открытые игровые площадки для детей от 7 лет оборудованы скалодромами, мишенями, высокими горками-конструкциями, предназначенными исключительно для активного времяпрепровождения. Чем старше ребенок, тем сложнее должны быть элементы в игровом комплексе. Для подростков на уличных площадках будут актуальны полосы препятствий.

Для выполнения работы необходимо:

- размещение детской площадки;
- выбор стиля дизайна детской площадки;
- обустройство детской площадки.

Цель проекта:

- Создание детской игровой площадки для активного и безопасного отдыха детей

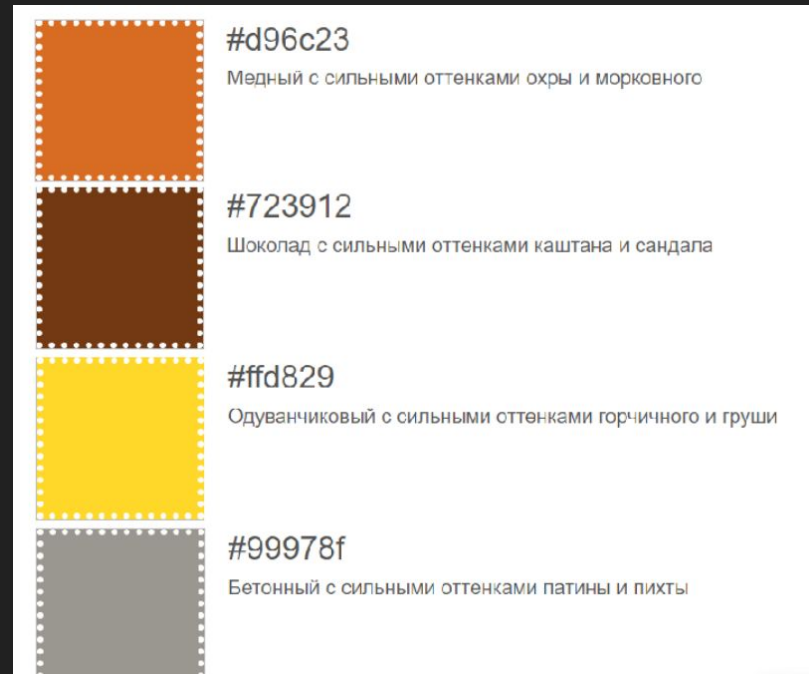
Задачи проекта:

- Создать план проекта и найти подходящее место для постройки;
- Пропаганда здорового образа жизни;
- Формирование чувства коллективизма, совместной игровой деятельности

Выбор идеи, цветового решения проекта

Подбор цветов является очень важной задачей, так как цвет может непосредственно влиять на настроение человека и его физическое состояние: некоторые цвета имеют свойство раздражать нервную систему, а другие наоборот - успокаивают ее.

Свой проект я решила выполнить в теплых оттенках. Использовала такие цвета: медный с сильными оттенками охры и морковного, шоколадный с 5 сильными оттенками каштана и сандала, одуванчиковый с сильными оттенками горчичного и груши, а также бетонный с сильными оттенками патины и пихты



Выбор цветового решения макета



Свой макет я решила разбавить цветным мощением. Цвета которые были использованы : золото с сильными оттенками одуванчика и оливкового и яблочный с оттенками киви и травяного



Вывод

Обустройство детской площадки создаст условия для физического развития всех возрастов на данной территории, даст возможность детям выплеснуть энергию в полезном времяпровождении, увеличит возможность для родителей лучше контролировать детей, а также активно общаться с ними на детской площадке. Там дети находятся в безопасности, получая необходимый для их организма заряд бодрости и здоровья.

Чертежи элементов, генплана



Итоговая работа



Итоговый макет

