The background features a gradient from red at the top to blue at the bottom, overlaid with a field of small white stars. On the left side, there are several technical diagrams: a large circular scale with markings from 140 to 260, and several smaller circular diagrams with arrows indicating clockwise or counter-clockwise rotation.

# ИТОГОВОЕ СОЧИНЕНИЕ

# ЧТО ВАЖНО ЗНАТЬ?

- экзаменуемым на выбор будут предложены 5 тем (по 1 теме на каждое направление); отведенное время – 235 минут (3 часа 55 мин);
- экзаменуемому необходимо написать сочинение-рассуждение, объемом более 250 слов;
- сочинение оценивается по системе «зачет / незачет»;
- использование текстов литературных произведений запрещено; разрешено использование орфографического словаря (предоставляется организаторами);
- списывание всего текста или его частей из каких-либо источников недопустимо;

# КРИТЕРИИ

- Всего есть пять критериев, по каждому можно получить или «зачет» (1), или незачет (0). Первые два критерия — главные: если не получить по ним «зачет», за сочинение его тоже не поставят. Для того, чтобы получить «зачет» за сочинение в целом, нужно выполнить два первых критерия + хотя бы один из остальных.

# КРИТЕРИИ

№	Критерий	Пояснение
1.	Соответствие теме	Если текст не по теме, по К1 ставят «незачет» и сочинение дальше не проверяют...
2.	Аргументация	Экзаменуемый может привлекать для аргументации любые литературные произведения, а также приводить исторические факты и личный опыт. Минимум 1 аргумент должен быть с опорой на литературное произведение.
3.	Композиция и логичность рассуждения	Оценивают наличие логической цепочки между тезисом, основной частью и заключением.
4.	Качество письменной речи	Оценивают речевое оформление, употребление терминов, разнообразие лексики и сложность конструкций.
5.	Грамотность	По критерию выставят «незачет», если на каждые 100 слов текста в среднем будет приходиться более 5 ошибок (учитываются грамматика, орфография и пунктуация).



# 1. СООТВЕТСТВИЕ ТЕМЕ

- Самое важное — не уходить от темы, соотнести доказательство и вывод с тезисом, не подменять понятия.

## 2. ПРИВЛЕЧЕНИЕ ЛИТЕРАТУРНОГО МАТЕРИАЛА

- Чтобы получить зачет, нужно привести минимум 1 литературный аргумент — из русской классики, школьной программы или мировой литературы. Можно использовать даже «Гарри Поттера» или «Голодные игры». Главное — написать развернутый аргумент, который подтвердит ваше мнение.

### 3. КОМПОЗИЦИЯ И ЛОГИКА РАССУЖДЕНИЯ

- Чтобы получить балл по этому критерию, предлагаем вам использовать классическую структуру сочинения.

#### 5 абзацев:

- *вступление (тезис)*
- *собственное мнение, которое будем доказывать аргументами*
- *аргумент 1 (доказательство и микровывод)*
- *аргумент 2 (доказательство или контраргумент)*
- *вывод (итог рассуждений)*

Если сочинение выстроено логично и в нем есть абзацное членение, критерий засчитают.



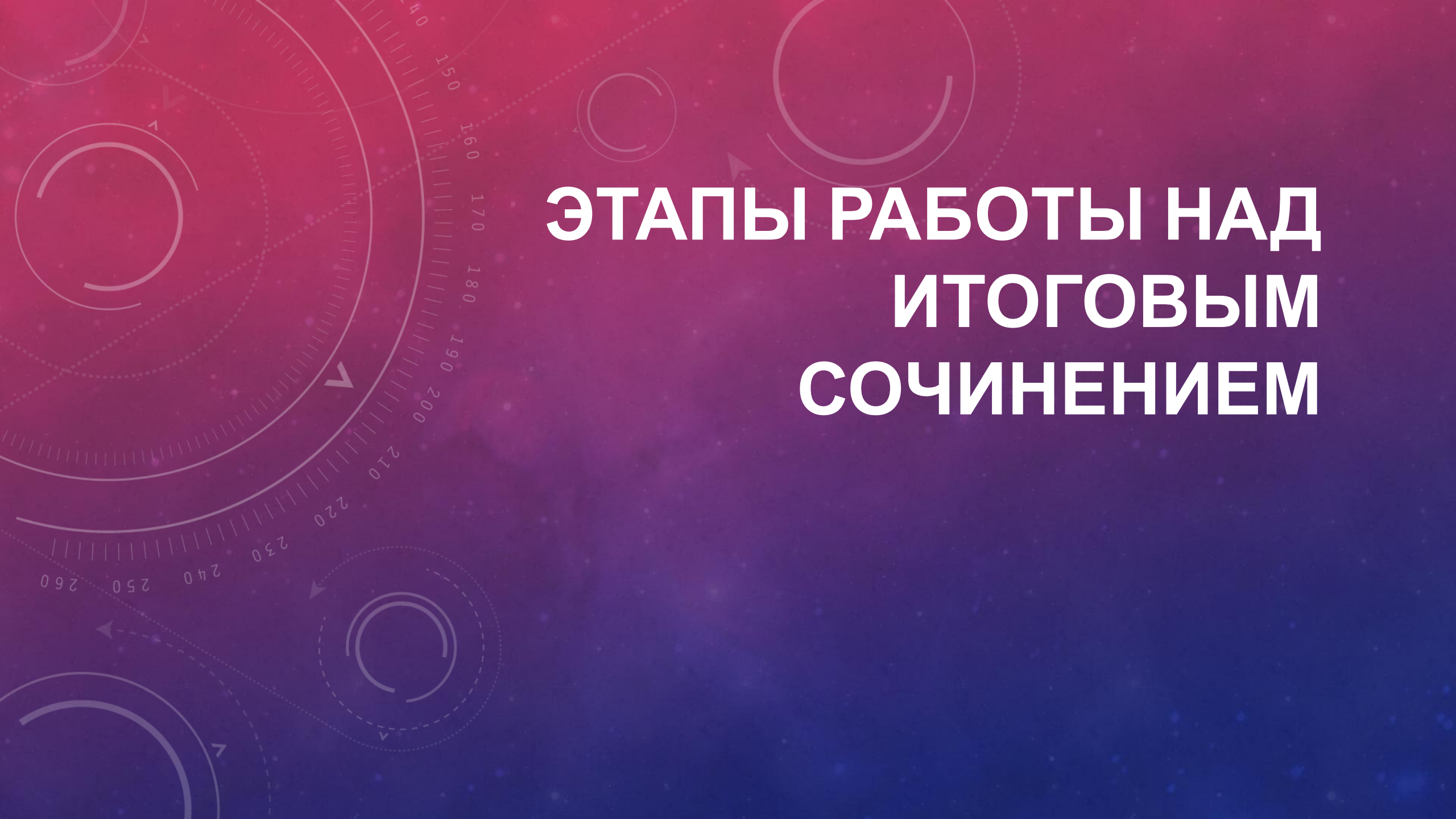
## 4. КАЧЕСТВО ПИСЬМЕННОЙ РЕЧИ

- Если всё настолько плохо, что речевые ошибки затрудняют понимание смысла, ставят «незачёт», если мысль ясна — «зачёт».



## 5. ГРАМОТНОСТЬ

- «Незачёт» поставят, если на 100 слов приходится в сумме более пяти ошибок: грамматических, орфографических, пунктуационных. Помните, что на сочинении можно пользоваться орфографическим словарём! Этот поможет вам свести орфографические ошибки к минимуму.



**ЭТАПЫ РАБОТЫ НАД  
ИТОГОВЫМ  
СОЧИНЕНИЕМ**

# ШАГ I. ВЫБОР ТЕМЫ.

## 1. Задать себе вопросы:

- Что от меня требуют предложенные темы? (надо обратить внимание на ключевые слова всех тем)
- На каком материале можно раскрыть данные темы?
- Достаточно ли хорошо знаю (помню) тот материал, который буду брать в качестве аргументов?

## 2. Выбрать одну из предложенных тем.

При выборе темы надо помнить, что он должен определяться не моими симпатиями (этого писателя люблю, а этого нет), а знанием материала.



# ШАГ 2. СТРАТЕГИЯ ДАЛЬНЕЙШЕЙ РАБОТЫ.

Тема выбрана! Что делать дальше?

1. Возвращаюсь к поставленным вопросам, остановившись на выбранной теме.
2. Нахожу ответы на **ТРИ** составных вопроса:

ЧТО (О ЧЁМ) писать?	ЗАЧЕМ писать?	КАК писать?
1. Обдумываю собственное мнение. Составляю опорный план.	1. Определяю основную мысль сочинения.	1. Пишу вступление, включив в него тезис (оформляю собственное мнение)
2. Вспоминаю произведения, в которых раскрывается данная тема. Обдумываю аргументацию.	2. Проверяю, прослеживается ли цель высказывания, т.е. коммуникативный замысел сочинения	2. Доказываю его, подобрав произведения для аргументации
3. Обдумываю композицию и форму сочинения		3. Пишу заключение

# 3. ОБДУМАТЬ ВСТУПЛЕНИЕ (СВОЕОБРАЗНЫЙ ВВОД В ТЕМУ).

Это может быть:

- высказывание своего взгляда на проблему;
- вступление в спор с воображаемым оппонентом или приглашение его к разговору;
- обоснование причин обращения к этой теме;
- эмоционально ввод в тему сочинения;
- использование оригинальной цитаты, обращённой к слушателю (читателю);
- проведение анализа какого-либо понятия, входящего в формулировку темы;
- проведение экскурса в историю (краткая характеристика эпохи);
- оформление вступления в виде вопросов

Историческое	Предполагает краткую характеристику определённой эпохи, анализ социально-экономических, нравственных, политических или культурных особенностей того времени.	XX век для России стал эпохой испытаний, гениальных прозрений и фатальных заблуждений, созидательных начинаний и разрушительных войн. Быть писателем — нелёгкое дело в любые времена, а в сложную эпоху общественных и культурных переворотов служить истине особенно трудно. Общество начала XX века отказалось от всех прежних идеалов и ценностей. Дом, семья, быт, любовь — всё это вдруг стало пережитком прошлого. Эпоха давила на человека, требовала, ломала, подчиняла... Куда идти? Каких держаться истин? Все эти вопросы тогда стояли особенно остро и волновали людей.
Аналитическое	Может содержать размышление над центральным понятием темы сочинения (война, совесть, милосердие и т. п.).	Согласно толковому словарю, верность — это неизменность и стойкость чувств по отношению к чему-либо или кому-либо, способность твёрдо, непоколебимо выполнять свой долг, сдерживать обещания. Это противоположность коварству, предательству, измене, обману. Верность не ждёт ничего взамен, о ней не договариваются заранее, она всегда с человеком в любых его начинаниях, будь то отношения с людьми или со своим внутренним миром, мыслями, суждениями, верой.
Биографическое	Содержит факты из биографии писателя, имеющие отношение к произведению или к поднятой в нём проблеме.	Вся жизнь великого русского мыслителя и писателя Л.Н. Толстого — это бесконечный поиск самого себя. Пройдя через соблазны большого света, через ужасы войны, став знаменитым на весь мир писателем, Лев Николаевич ни на минуту не останавливался в поиске своего предназначения. Не случайно для ответа на вопрос «Какую жизненную цель можно считать достойной?» мы обращаемся к роману-эпопее Л. Н. Толстого «Война и мир».
Цитатное	В своей основе содержит цитату, которая имеет прямое отношение к теме сочинения и является «точкой отсчёта» для дальнейшего развёртывания мысли.	«Равнодушие — это паралич души, преждевременная смерть». Мне кажется, эти слова Антона Павловича Чехова очень точно характеризуют равнодушных людей. Действительно, как иначе назвать состояние нравственной глухоты, безразличия, с которым всё чаще приходится сталкиваться в обществе?
Личностное	Предполагает заявление своей позиции, изложение мыслей, чувств, связанных с темой сочинения.	Я не случайно выбрал эту тему. Проблема, которую она затрагивает, интересует меня не только как читателя, но и как человека, живущего интересами своего времени и



## 4. ОБДУМАТЬ ЗАКЛЮЧЕНИЕ.

Это может быть так:

— обобщение сказанного. Для этого ещё раз перечитываю тезисный план, записанный на черновике, и, не повторяя высказанных мыслей, обобщаю изложенное. При этом не забываю, что хорошее осмысленное заключение должно содержать не больше 6-7 предложений.

**ВАЖНО!!!** Плюс такого заключения в том, что обобщение позволяет систематизировать работу, помогает довести до ясного понимания главные пункты и быть уверенным, что для читателя не осталось неясностей.

— возвращение к началу разговора (приём «закольцовывания»)

**ВАЖНО!!!** Поставив во введении некоторый тезис, на протяжении основной части вы пытаетесь раскрыть его, а в своём заключении возвращаетесь к началу, которое должно прозвучать несколько иначе.

— **взгляд вперёд**, то есть можно пофилософствовать о том, что будет, если... (Например, рассуждая о «взгляде на судьбу России классиков различных лет», представить, что сказали бы классики будущего, если положение дел в стране резко не изменится).

— **обращение к читателю**. Если вступление было оформлено в форме приглашения к разговору, то закончить сочинение можно таким же обращением. Смысл обращения к собеседнику может быть различным: можно призвать его к какому-то поступку или задать риторический вопрос, на который каждый из нас должен ответить самостоятельно.

— **обращение к оригинальной цитате**.

Вид заключения	Описание	Пример
<b>Обобщение написанного</b>	Самая типичная и логичная концовка сочинения. Чаще всего в такой концовке мы возвращаемся к основной мысли сочинения, излагая её более широко и эмоционально.	Итак, как подсказывает нам история и художественная литература, высокая жизненная цель побуждает человека к совершенствованию мира и самого себя, не даёт остановиться на пути вечного стремления к идеалу.
<b>Риторический вопрос</b>	Вопросительное предложение, в том числе риторический вопрос, в конце сочинения возвращает читателя к основной проблеме, заключённой в теме сочинения, подчёркивая её актуальность.	Итак, настоящие друзья действительно познаются в беде. Именно они приходят, когда нам трудно. Приходят, чтобы поддержать, помочь. Приходят, не дожидаясь наших просьб и не требуя благодарности. Не в этом ли высокий смысл дружбы?
<b>Призыв к читателю</b>	Призыв, обращение к читателю акцентируют внимание на главной мысли сочинения, побуждают читателя изменить своё отношение к проблеме.	Завершая своё сочинение, я хочу обратиться к вам с просьбой: посмотрите вокруг себя, подумайте о том, нет ли рядом людей, которые нуждаются в утешении, помощи, просто в добром живом слове. Подумайте: кем вы хотите быть — равнодушным эгоистом или отзывчивым человеком, который несёт добро окружающим?
<b>Цитата</b>	Следует помнить, что далеко не каждая цитата будет уместна в заключении. Это должно быть высказывание, достаточно полно выражающее вашу мысль.	Бернард Шоу однажды сказал, что равнодушие – это величайший грех против ближнего. Трудно не согласиться с этой мыслью. Как показывает опыт художественной литературы, именно равнодушие постепенно внутренне опустошает человека, обрекая его на одиночество.

# 5. ОПРЕДЕЛИТЬ КОМПОЗИЦИЮ БУДУЩЕГО СОЧИНЕНИЯ

КОМПОЗИЦИОННЫЕ ЧАСТИ	СОДЕРЖАНИЕ	ВОЗМОЖНЫЕ ПУТИ РАСКРЫТИЯ СОДЕРЖАНИЯ (НА ВЫБОР УЧАЩЕГОСЯ)
1. Вступление (суммарный объем введения и заключения не должен превышать одной трети всего сочинения)	Обоснование темы + главный тезис (можно сказать об актуальности)	<ul style="list-style-type: none"><li>- ретроспективный обзор затрагиваемой темы;</li><li>- обоснование необходимости рассмотрения темы с позиций сегодняшнего дня;</li><li>- разъяснение основных понятий темы;</li><li>- изложение ошибок, предрассудков, связанных с изложением темы и т.д.</li></ul>
2. Основная часть	Аргументация, доказательства + факты, подтверждающие тезис, утверждение	<ul style="list-style-type: none"><li>- использование индукции: от конкретного к обобщению;</li><li>- использование дедукции: от общего к детальному рассмотрению.</li></ul>
3. Заключение (суммарный объем введения и заключения не должен превышать одной трети всего сочинения)	Выводы (обобщение)	<ul style="list-style-type: none"><li>- изложение основной мысли в виде итоговых выводов;</li><li>- указание на изменчивость проблемы</li></ul>

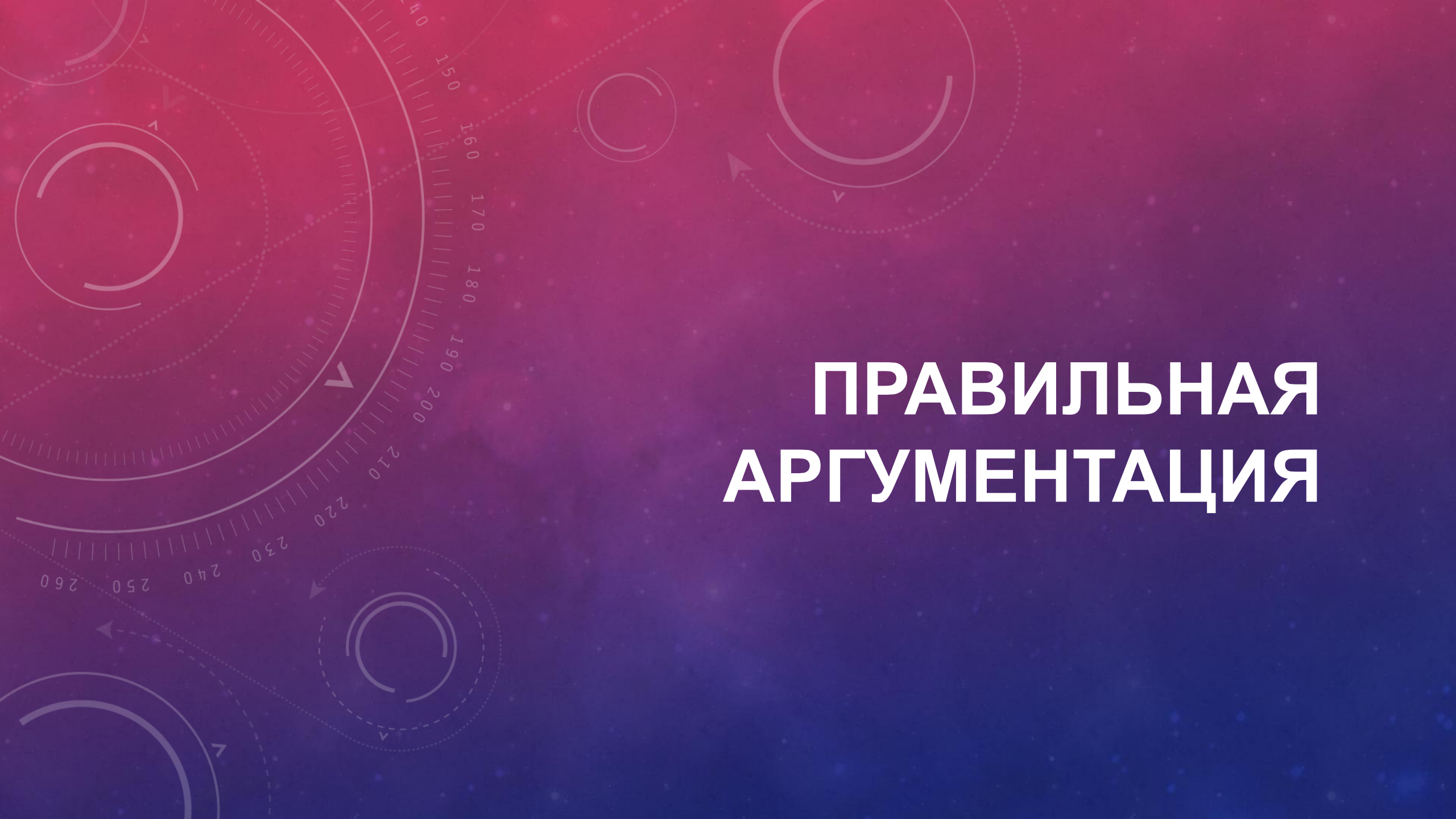


**Композиционные части  
(350 слов)**

**Вступление + тезис (60 - 70 слов)**

**Аргументация (234 - 240 слов)**

**Заключение (60 - 70 слов)**

The background features a gradient from red at the top to blue at the bottom, overlaid with various circular and semi-circular patterns, some with tick marks and arrows, suggesting a technical or scientific theme.

# ПРАВИЛЬНАЯ АРГУМЕНТАЦИЯ

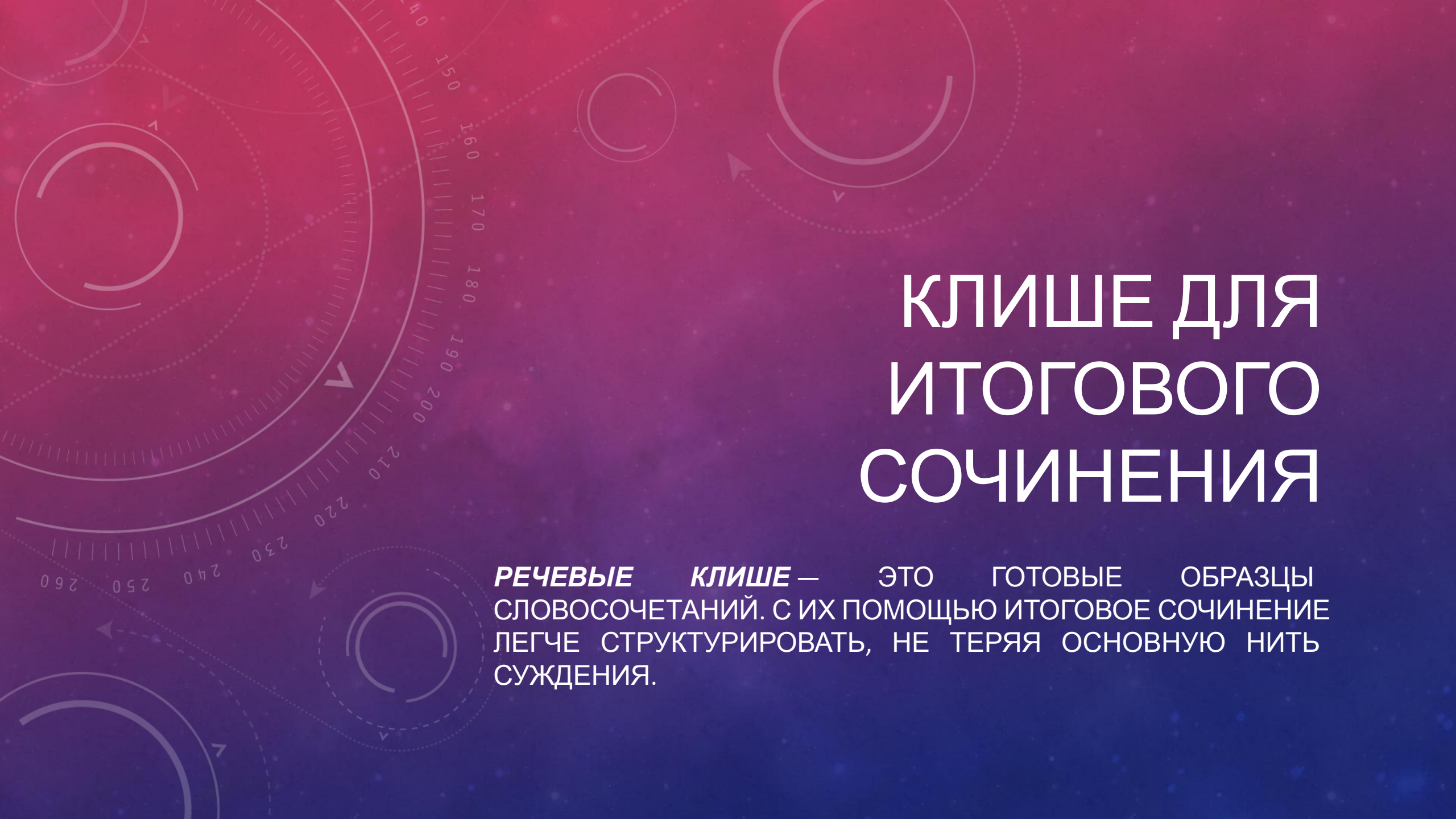
При написании сочинения-рассуждения мало просто сослаться на определенное литературное произведение, вскользь упомянув название и автора. Выбирая аргументы к сочинению, необходимо сделать 3 основных заготовки для использования на экзамене:

1. автор и название произведения;
2. описание, событие, действие героев, подтверждающие или опровергающие вашу позицию;
3. мини-вывод .

Если вам сложно самостоятельно подобрать аргументы к итоговому сочинению, возьмите на вооружение такие советы:

1. используйте банк аргументов, который можно без труда найти в сети;
2. ознакомьтесь с «универсальными» произведениями, в которых можно найти много примеров по разнообразным направлениям;
3. заучите клише, которые также можно применить при составлении сочинения-рассуждения на разные темы.



The background features a gradient from red at the top to blue at the bottom, overlaid with technical diagrams. On the left, there are several circular gauges with numerical scales (40, 150, 160, 170, 180, 190, 200, 210, 220, 230, 240, 250, 260) and arrows. On the right, there are circular arrows and a dotted circle. The overall aesthetic is futuristic and technical.

# КЛИШЕ ДЛЯ ИТОГОВОГО СОЧИНЕНИЯ

**РЕЧЕВЫЕ КЛИШЕ** — ЭТО ГОТОВЫЕ ОБРАЗЦЫ СЛОВСОЧЕТАНИЙ. С ИХ ПОМОЩЬЮ ИТОГОВОЕ СОЧИНЕНИЕ ЛЕГЧЕ СТРУКТУРИРОВАТЬ, НЕ ТЕРЯЯ ОСНОВНУЮ НИТЬ СУЖДЕНИЯ.

# ДЛЯ ВСТУПЛЕНИЯ

- Безусловно, каждый человек по-своему ответит на этот вопрос. Попытаюсь дать свое определение этим понятиям.
- Безусловно, каждый человек по-своему ответит на этот вопрос. На мой взгляд, ...
- Думается, на этот вопрос могут быть даны разные ответы. Я полагаю, что...
- Наверное, каждый человек хоть раз задумывался над тем, что значит ... (некое понятие). Я считаю, что ...
- Размышляя над этими вопросами, нельзя не прийти к ответу: ...

# ДЛЯ ПЕРЕХОДА К ОСНОВНОЙ ЧАСТИ

- В правильности такой точки зрения меня убеждает художественная литература
- Давайте вспомним произведения художественной литературы, в которых раскрывается тема...
- Правильность своей точки зрения могу доказать, обратившись к ...
- Обратимся к произведениям художественной литературы
- За примерами давайте обратимся к произведениям художественной литературы
- Размышляя о ..., я не могу не обратиться к произведению ФИО, в котором...
- Размышляя над этими вопросами, нельзя не прийти к ответу: ...(ответ на вопрос, заданный во вступлении)



# ДЛЯ ТЕЗИСОВ

- Сегодня мы понимаем, что...(основная мысль сочинения)
- Конечно, каждый человек по-своему ответит на этот вопрос. На мой взгляд, ...(основная мысль сочинения).
- Думается, на этот вопрос могут быть даны разные ответы, но я считаю, что... (основная мысль сочинения)

# ДЛЯ АРГУМЕНТОВ

- **Обращение к произведению**
- Так, в лирическом стихотворении (название) поэт (имя) обращается к теме...
- Тема (....) затрагивается в романе...(автор, название).
- Тема (...) раскрывается в произведении... (автор, название).
- Проблема (варварского отношения к природе и т.п.) волновала многих писателей. Обращается к ней и ...(имя писателя) в...(название произведения).
- Идея (единства природы человека и т.п.) выражена в стихотворении...(автор, название).
- Мысль о необходимости (защищать природу и т.п.) выражена и в романе... (автор, название).
- Вспомним героя повести... (автор, название).
- Обратимся к роману... (автор, название).
- Лирический герой стихотворения ... (автор, название) тоже размышляет об этом.

# ДЛЯ АРГУМЕНТОВ

• *Интерпретация произведения или его фрагмента:*

- Автор повествует о...
- Автор описывает...
- Поэт показывает...
- Писатель размышляет о...
- Писатель обращает наше внимание...
- Писатель заостряет наше внимание на ...
- Он акцентирует внимание читателя на...
- Этот поступок героя говорит о ...
- Мы видим, что герой поступил так потому...
- Автор показывает, к каким последствиям привело...
- Этому герою/поступку автор противопоставляет...
- Писатель осуждает...
- Он ставит нам в пример...
- Автор подчеркивает...

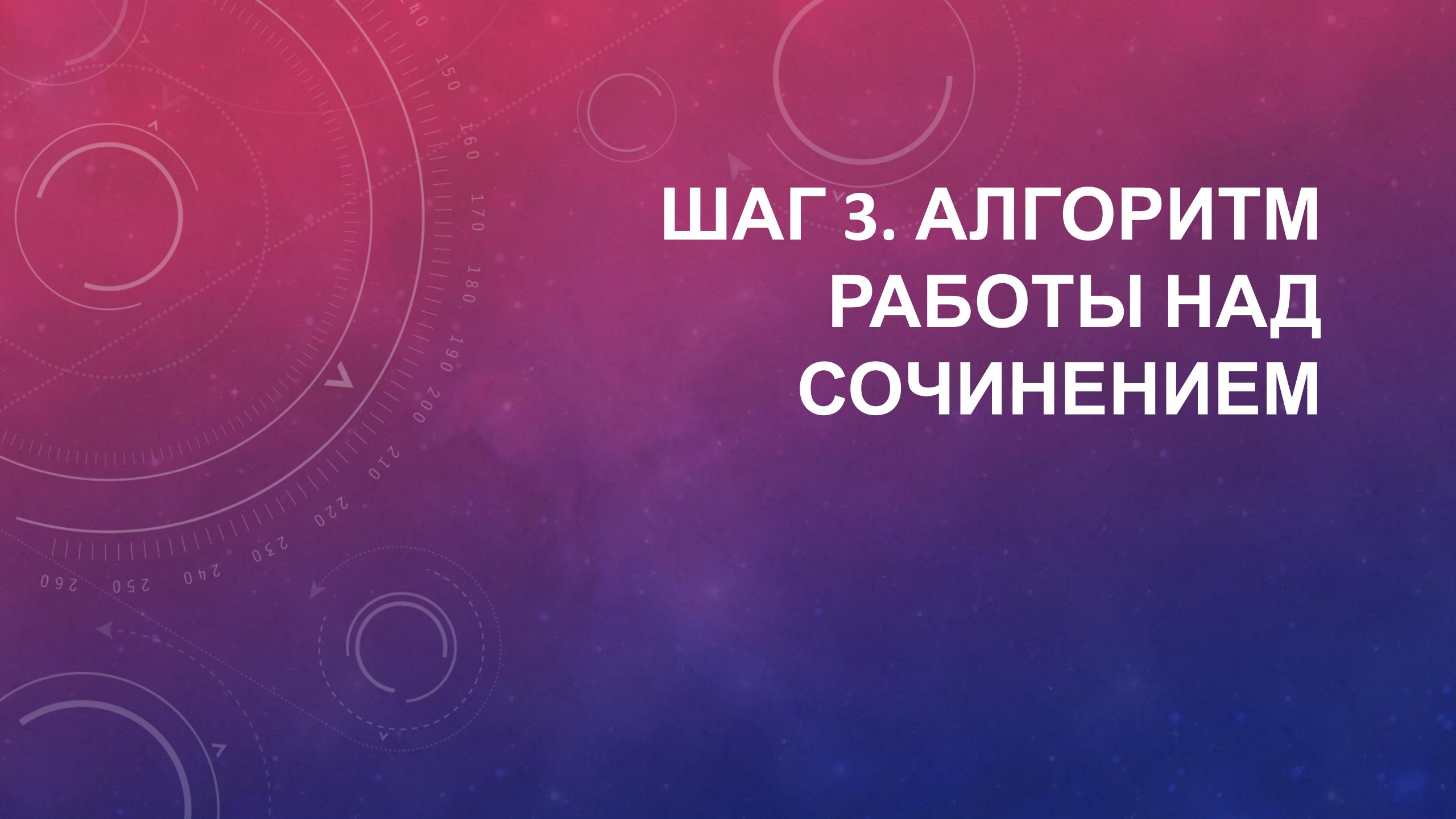


# ***ПРОМЕЖУТОЧНЫЙ ВЫВОД:***

- Писатель считает, что...
- Таким образом, автор хочет донести до нас мысль о....
- Мы можем прийти к выводу...

# ДЛЯ ЗАКЛЮЧЕНИЯ

- Подводя итоги сказанному, можно сделать вывод...
- Невольно напрашивается вывод...
- Таким образом, мы приходим к выводу: ...
- Итак, можно сделать вывод, что...
- В заключение хочется выразить надежду на то, что...
- Хочется верить, что...
- Подводя итоги сказанному, хочется выразить надежду на то, что ...
- Обобщая сказанное, хочу сказать, что...
- Все приведенные мной аргументы, основанные на читательском опыте, убеждают нас в том, что...
- Заканчивая рассуждение на тему «...», нельзя не сказать, что люди должны...
- (Цитата)«...,» - писал .... В этих словах выражена мысль о .... Автор текста тоже считает, что .....
- К какому же выводу я пришёл, размышляя над темой «...»? Думаю, надо...

The background features a gradient from red at the top to blue at the bottom, overlaid with faint technical diagrams. On the left, there are several circular gauges with numerical scales (40, 150, 160, 170, 180, 190, 200, 210, 220, 230, 240, 250, 260) and arrows. On the right, there are circular arrows and dashed lines, suggesting a process or algorithm. The main text is centered on the right side in a bold, white, sans-serif font.

# ШАГ 3. АЛГОРИТМ РАБОТЫ НАД СОЧИНЕНИЕМ



1. Внимательно прочитай формулировку темы.
2. Выдели в ней ключевые слова или выражение, в котором тебе видится главный смысл.
3. Попытайся своими словами, коротко сформулировать тему.
4. Поставь вопрос к теме и спроси себя: «Что я хочу сказать по этому поводу?», «Что я могу сказать по этому поводу?».
5. Кратко попытайся ответить на эти вопросы – одним-двумя предложениями, записывая их в черновике. Это может быть началом, отправной точкой твоих рассуждений и вступительной частью твоего сочинения.
6. Потом займи другую (противоположную) позицию по отношению к своей мысли, представь себе своего оппонента и начни с ним диалог, пытаясь доказать верность своего рассуждения
7. Вспомни примеры из литературных произведений, которые помогут доказать твою правоту.
8. Выстрой логическую последовательность своих доказательств.
9. Запиши их, составляя план.
10. Пиши на черновике, пытаясь связно, красноречиво и убедительно изложить свои мысли.
11. Возвратись к началу своих рассуждений; сравниваю исходную мысль и мысли, которые пришли во время рассуждения, обращения к художественным текстам; делаю выводы, записываю их; это заключительная часть твоего сочинения
12. Проверь написанное, переписывай на чистовик. Проверь пунктуацию и орфографию. Ещё раз прочитай, находишь ошибки, то исправляй их. Следим за почерком!!!

- Первым делом необходимо выбрать тему. При выборе темы сочинения главное – иметь в виду, что **СОЧИНЕНИЕ БЕЗ ЛИТЕРАТУРНОГО АРГУМЕНТА ОЦЕНИВАЕТСЯ НУЛЁМ БАЛЛОВ**. Поэтому не стоит выбирать тему, в рамках которой вы не сможете сформулировать литературный аргумент, подтверждающий вашу позицию по проблеме. Если вы можете привести аргументы в рамках нескольких тем, то выбирайте самую понятную и простую тему.



## 2. КАК РАБОТАТЬ С ЧЕРНОВИКОМ И ПЛАНОМ СОЧИНЕНИЯ

Черновик — это листы для предварительных, черновых записей. Черновики после экзамена сдают, однако они не учитываются при проверке сочинения.

Существуют различные способы работы с черновиком. Одни выпускники привыкли **полностью писать текст на черновике**, а затем после правки переносить его в чистовик. Другие предпочитают **работать с отдельными частями**: сначала написать законченный фрагмент на черновике, а затем, отредактировав его, переносить в чистовик. Некоторые **сразу записывают текст в чистовик**. Последний способ нежелателен: текст всё равно потребует правки, а **исправления в чистовике сделают работу неаккуратной**. К тому же, в отличие от ЕГЭ по русскому языку, на всё сочинение **даётся почти 4 часа**; этого времени хватит, чтобы переписать сочинение даже несколько раз.

На этапе выбора темы вы можете набросать на черновике **названия художественных произведений**, необходимых для раскрытия темы. После того как определитесь с темой, постарайтесь сформулировать **основной тезис** — мысль, которую вы будете обосновывать в своём сочинении. Чтобы не отклоняться от темы, следите за тем, чтобы на протяжении всей работы вы **придерживались изначально выбранной мысли и отвечали на поставленный вопрос**.

Подбирая материал, выделяйте в нём **главные и второстепенные сведения**. Определите, на какие **«смысловые части»** можно разделить тезис — это поможет вам выстроить композицию сочинения. Продумайте, какой материал будет вспомогательным — его можно будет использовать для пояснения, конкретизации, аргументации основной мысли.



1. Пишу сочинение на черновике.

2. Пересчитываю количество слов (не менее 250(!), рекомендованное количество - 350 слов. Максимальное количество слов не устанавливается).

3. Перечитываю сочинение, проверяя его и соотнося с критериями оценивания, для чего отвечаю на следующие вопросы:

— Правильно ли понята тема, соответствует ли сочинение теме? Сформулирован ли тезис? **(ЭТО КРИТЕРИЙ 1, ОБЯЗАТЕЛЬНЫЙ ДЛЯ ПОЛУЧЕНИЯ ЗАЧЁТА)**

— Приведены ли аргументы из художественных или публицистических произведений? **(ЭТО КРИТЕРИЙ 2, ОБЯЗАТЕЛЬНЫЙ ДЛЯ ПОЛУЧЕНИЯ ЗАЧЁТА)**

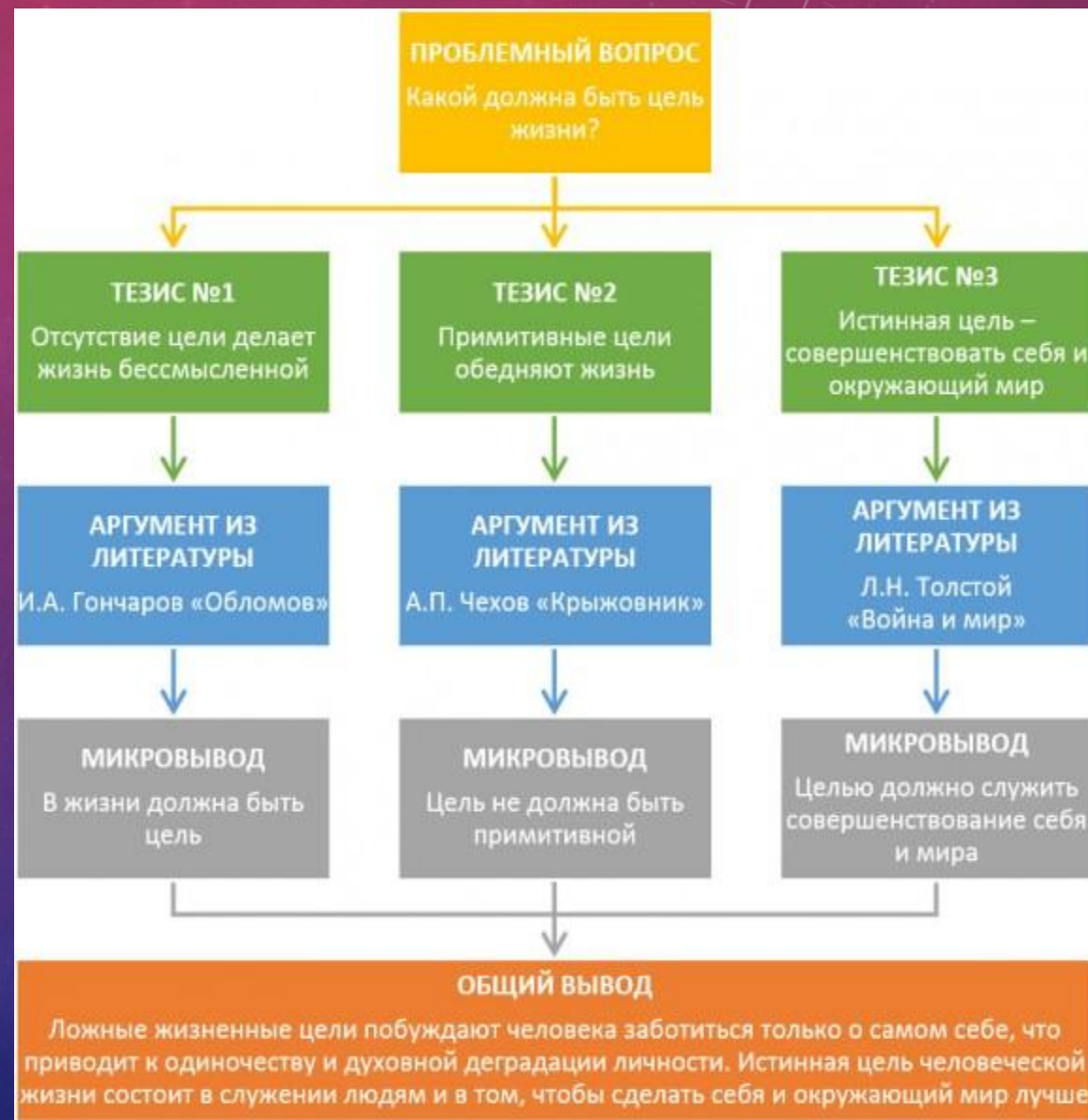
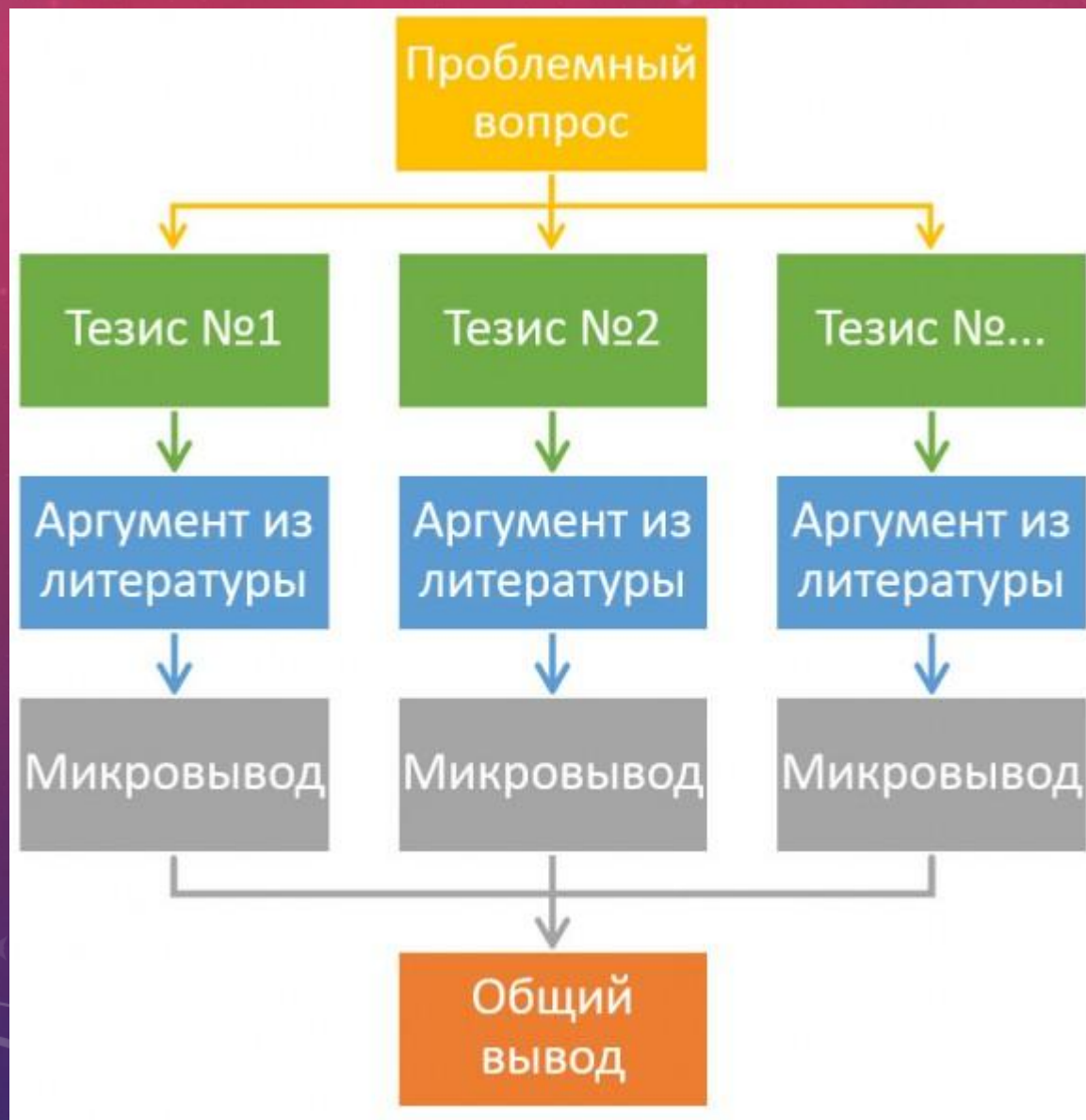
— Соблюдены ли правила построения сочинения? Не нарушена ли пропорциональность частей?

— Есть ли переходы от одной части сочинения к другой, от одной мысли к другой, логичны ли эти переходы?

— Есть ли выводы, завершающие отдельные части сочинения и работу в целом? **(Это критерий 3)**

— Соответствует ли язык и стиль сочинения мыслям, чувствам и настроениям, которые вызывает тема и привлекаемый для её раскрытия фактический материал? Используется ли разнообразная лексика и различные грамматические конструкции? **(Это критерий 4)**

— Насколько грамотно написана работа? **(Это критерий 5)**





# СТРУКТУРА СОЧИНЕНИЯ

**I. Вступление** раскрывает основную мысль, вводит в круг рассматриваемых проблем.

*Вступление состоит из 3 элементов:*

- 1. объяснение ключевых слов темы или цитаты;*
- 2. общие рассуждения о значимости предложенных для объяснения понятий в жизни человека;*
- 3. ответ-тезис на главный вопрос темы.*

Все эти элементы последовательно располагаются друг за другом.



# СТРУКТУРА СОЧИНЕНИЯ

**II. Основная часть** раскрывает идею сочинения и связанные с ней вопросы, представляет систему доказательств выдвинутых положений.

*Основная часть = Тезис + 1 Аргумент*

**Тезис** — это основная мысль сочинения, которую нужно аргументировано доказывать. Формулировка тезиса зависит от темы сочинения.

***Помни!!!!***

По объему основная часть должна быть больше, чем вступление и заключение, вместе взятые.

Тезис, подкрепленный аргументом, может быть всего один.

Оптимальное количество – 2.

Каждому тезису – свой аргумент!

**Связка** - это переход от одной мысли к другой. Нужно плавно переходить от тезиса к аргументации.

# СТРУКТУРА СОЧИНЕНИЯ

**Аргумент** нужно:

привести из литературных источников.

выделить в отдельный абзац.

в конце каждого абзаца написать микровывод.

к одному тезису привести один литературный аргумент, но лучше, чтобы аргументов было два.

если тезисов несколько, то к каждому из них приводится свой аргумент!

**Аргумент состоит из 3 элементов:**

**Обращение к литературному произведению** - называем автора и произведение, его жанр (если знаем; если не знаем, то так и пишем — «произведение» , чтобы избежать фактических ошибок).

**Его интерпретацию** - здесь мы обращаемся к сюжету произведения или конкретному эпизоду, характеризуем героя(-ев). Желательно несколько раз упомянуть автора, используя речевые клише типа «автор повествует» , «автор описывает» , «писатель рассуждает» , «поэт показывает» , «автор считает» и т. п. Почему нельзя просто написать: «герой пошёл туда-то, сделал то-то» ? А потому что это будет уже не анализ, а простой пересказ.

**Микровывод** (он завершает только одну из микротем, а не всё сочинение в целом; нужен для логичности и связности текста): в этой части мы, как правило, формулируем основную мысль всего упомянутого произведения или авторскую позицию по конкретной проблеме. Используем клише типа «писатель приходит к выводу... » и т. п.



# СТРУКТУРА СОЧИНЕНИЯ

**III. Заключение** подводит итоги, содержит конечные выводы и оценки.

## **ЧЕТЫРЕ СПОСОБА ЗАКОНЧИТЬ СОЧИНЕНИЕ:**

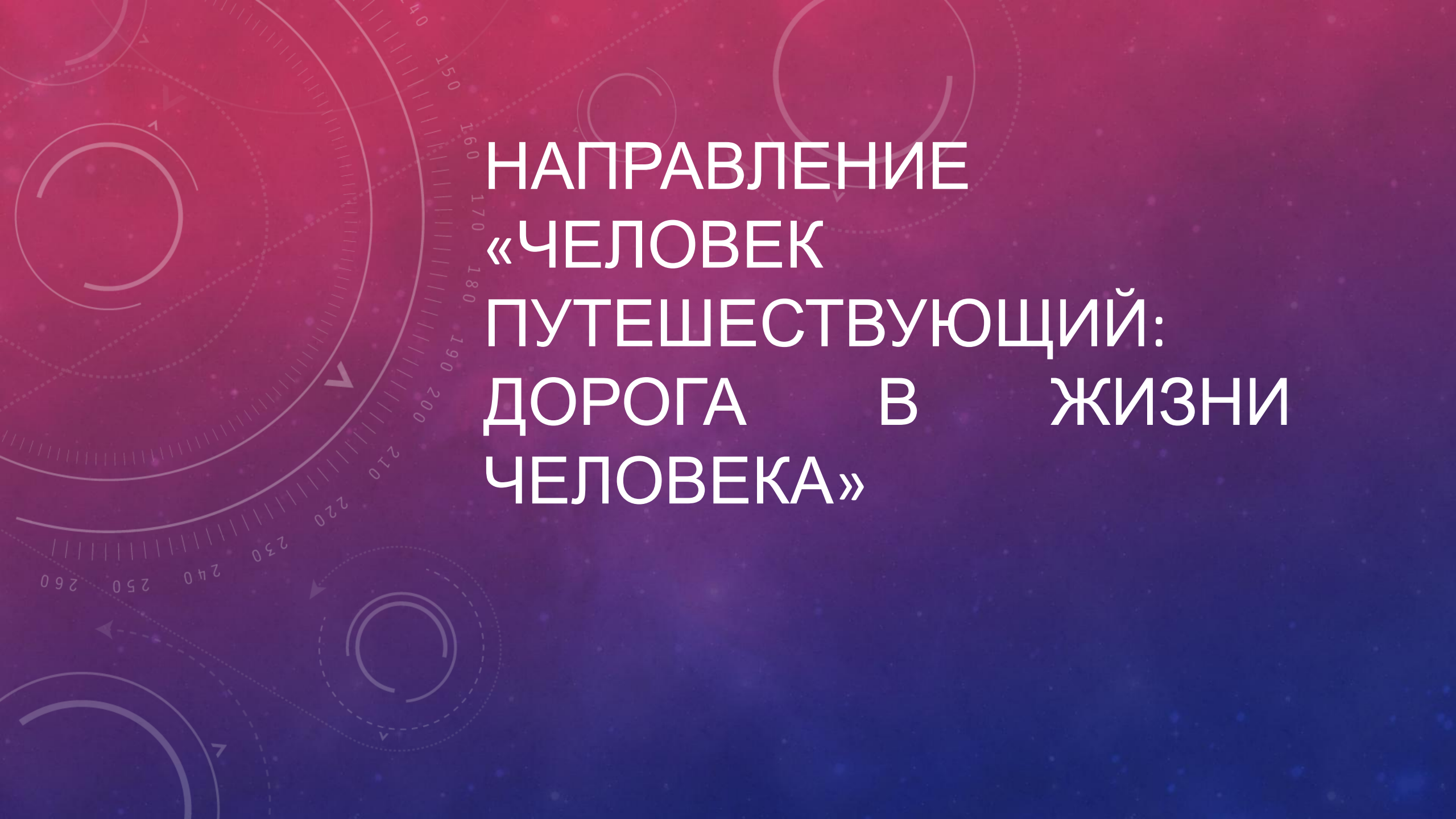
**Вывод.** Принято завершать сочинение выводом из всего вышесказанного, но нельзя повторять те микровыводы, которые уже делались в сочинении после аргументов.

**Заключение-призыв.** Не используйте пафосные лозунги «Берегите нашу Землю!». Лучше не использовать глаголы 2-го лица: «берегите», «уважайте», «помните». Ограничьтесь формами «нужно», «важно», «давайте» и т. д.

**Заключение** — выражение надежды, позволяет избежать дублирования мысли, этических и логических ошибок. Выразить надежду нужно на что-нибудь позитивное.

**Цитата**, подходящая по смыслу и высказана уместно. Рекомендуем заранее подготовить цитаты по всем тематическим направлениям, чтобы соответствовало главной мысли сочинения. **Помни:** смысл цитаты обязательно должен соответствовать главной мысли сочинения. Нельзя использовать цитату только потому, что в ней встречается ключевое слово, (например, в сочинении о природе цитата со словом «природа») и не учитывать ее общий смысл. Не используйте цитату если в ней встречается ключевое слово.



The background features a dark blue gradient with faint, light-colored circular patterns and numbers. The numbers, such as 40, 150, 160, 170, 180, 190, 200, 210, 220, 230, 240, 250, and 260, are arranged in a circular fashion, suggesting a scale or a path. The overall aesthetic is technical and futuristic.

НАПРАВЛЕНИЕ  
«ЧЕЛОВЕК  
ПУТЕШЕСТВУЮЩИЙ:  
ДОРОГА В ЖИЗНИ  
ЧЕЛОВЕКА»

- Здесь нам предлагают поразмышлять о путешествиях и странниках. Причём речь может пойти как о реальной дороге, так и о жизненном пути. Темы могут попросить выпускников порассуждать о своих поездках, впечатлениях, опыте, полученном в путешествиях, а также обратиться к образу странника из литературы. Поиск смысла жизни, творческий путь, понятие «дом» — всё это может лечь в основу темы этого направления, ведь путешествие всегда было и остаётся средством познания мира внешнего и внутреннего.
- *Тематическое направление нацеливает выпускника на размышление о дороге: реальной, воображаемой, книжной.*

*Выпускник сможет написать о личном опыте путешествий и впечатлениях других людей, дорожных приключениях литературных героев, фантазийных перемещениях во времени и в пространстве, о теме дороги в произведениях искусства. Не исключено понимание дороги как пути научных исследований и творческих поисков. Дорога может быть осмыслена не только в конкретном, но и в символическом значении. Темы сочинений позволяют рассуждать о том, как человек на жизненном пути обретает практический и духовный опыт, меняется, лучше понимает самого себя и других людей.*



# ВВЕДЕНИЕ

- Под дорогой можно понимать разное. Это и путь, который совершает человек в движении, направляясь из одной точки в другую. Это и путешествия, с помощью которых человек познает собственный внутренний мир и окружающую действительность. Однако дорога может восприниматься не только в прямом, но и в переносном смысле слова. Каждый человек прокладывает собственный жизненный путь, который основывается на индивидуальных целях, интересах и приоритетах. Жизненный путь скажет о человеке больше, чем он сам. Он характеризует личность человека не с лучшей стороны. Как мы уже говорили, дорога жизни – это путь к знаниям, опыт человека, его мысли, поступки, его эмоции, чувства. В дороге человек может быть счастливым, а может быть и несчастливым. Если дорога проходит через горы или реки, то человек преодолевает трудности, которые сопутствуют и другим людям. Дорога в гору заставляет человека трудиться и преодолевать себя, чтобы достичь вершины. Но дорога к вершине – это еще и путь к Богу.



# КОРОТКИЕ ПРОИЗВЕДЕНИЯ:

- Рассказ О. Генри "Дороги, которые мы выбираем"
- Рассказ В.П. Астафьева "Васюткино озеро"
- Рассказ Э. Форстера "По ту сторону изгороди"
- Рассказ А. Платонова "Неизвестный цветок"
- Рассказ К.Г. Паустовского "Телеграмма"
- Рассказ О. Генри "Мишурный блеск"
- Рассказ А. Платонова "Юшка"
- Рассказ Ф. Брауна "Приказ есть приказ"

# АРГУМЕНТЫ

- **Л.Н. Толстой «Война и мир»**
- В романе “Война и мир” Лев Толстой подчеркивает, что для хорошего человека нет препятствий. И Андрей Болконский, и Пьер Безухов шли к своей цели по своему пути, были верны своим идеалам, но не предавали их, как бы тяжело и сложно им не было. Оба героя смогли найти свое место в жизни и остаться достойными людьми. Андрей Болконский, видимо, под влиянием своего отца, одного из последних «екатерининских орлов», мечтал найти свою судьбу на войне и совершить невероятный подвиг, который принесет ему известность. Прилежно работал в Генштабе, был адъютантом самого Кутузова. Но в войне 1805-1807 годов, во время битвы при Аустерлице, князь Андрей был ранен в голову и несколько часов пролежал в полубессознательном состоянии под красивым австрийским небом, и именно тогда он понял, что все это мимолетное слава, которую он ставил целью жизни, была ничем по сравнению с самой возможностью жить. Лицом к лицу встретившись со своим бывшим кумиром Наполеоном, юноша уже не испытывает былой радости. Напротив, все, что ему было дорого, что сейчас дорого Наполеону, Андрею все это стало чуждо. Он с болью осознает, насколько глубоко был неправ, стремясь удовлетворить амбиции юности славой. Именно после этих событий начинается духовное возрождение героя. Судьба Андрея Болконского заставляет задуматься над тем, что взлеты и падения – неотъемлемая часть жизни каждого человека, что невозможно сразу же определить верный путь, который принесет человеку счастье, что поиски собственного «я» могут быть очень долгими, и именно в этом заключается жизненный путь человека, смыслом жизни которого в широком смысле этого слова можно считать нахождение смысла собственного существования.



# А.С. ПУШКИН «КАПИТАНСКАЯ ДОЧКА»

- А.С. Пушкин в произведении «Капитанская дочка» показывает, что каждый человек выбирает свою дорогу и ищет то, что соответствует его базовым ценностям. Так, Петр Гринев шел по направлению, указанному ему отцом: берег честь смолоду, бился за свои идеалы, защищал слабых и не пресмыкался перед сильными. Его путь прямой и честный, ведь он никого не обманывал и вел себя по-человечески в любой ситуации. Поэтому он добился того, к чему шел, а именно спас возлюбленную, создал крепкую семью и исполнил свой долг перед родиной. Он стал благородным человеком, который прошел суровую школу жизни, но сохранил и приумножил свое человеческое достоинство. Это произведение учит нас тому, что нужно быть человеком слова, чести и долга, верным в дружбе и любви, честным, а также никогда не давать пустых обещаний. Маша Миронова – противоположность Петру. Она с самого детства слышала о том, что женщина не должна быть воином. Поэтому она искала свое счастье в материнстве и тихой семейной жизни. Маша – добрый, скромный, чуткий и порядочный человек, который ценит честность и искренность. При этом она не утратила своей индивидуальности и не изменила своему выбору, выбрав судьбу женщины.



# И.А.ГОНЧАРОВ “ОБЛОМОВ”

- И.А. Гончаров в романе «Обломов» показал, что человек, который ни к чему не движется, живет бесцельно, ничего и не получает от жизни. Книга начинается с описания одного дня из жизни Ильи Ильича. С самого утра и вплоть до приезда Штольца он ничего не делает. Поэтому читателя не удивляют ни грязь в комнате, ни распушенность слуги, ни внешний вид изнеженного барина. Имение Ильи Ильича находится в таком же плачевном состоянии и едва не разоряется. Если бы ни помощь Штольца, Обломов и вовсе остался бы без Обломовки. Сам Илья Ильич не заинтересован в управлении хозяйством и другой работе, поэтому он не может привести финансы в порядок даже ради женитьбы на любимой девушке. А потому вполне логично, что Обломов ничего не добивается, не побеждает себя и умирает в цвете лет от своего ненормального образа жизни. Под лежащий камень вода не течет — это правда.

# М.А. БУЛГАКОВ “СОБАЧЬЕ СЕРДЦЕ”

- В повести Булгакова профессор очеловечивает бродячего пса Шарика, надеясь вырастить уникальную личность, пересадив животному гипофиз недавно умершего человека из низших слоев населения. В результате успешной операции Шарик действительно превращается в человека, но, к сожалению, вместо чистого листа, Преображенский получает уже готового индивида, в точности копирующего скверный характер донора Клима Чугункина. Новоиспеченный член общества приносит профессору и его окружению только проблемы, что и побудило Преображенского решиться на обратную операцию.
- Для того чтобы зваться человеком недостаточно иметь человеческий облик – вот в чем мораль повести. А также в том, что вмешательство в природу не всегда оправдано, и часто – опасно. Профессор сумел исправить свои ошибки, доказав, что способность ошибаться никак не зависит от возраста и знаний, а является неотъемлемой частью жизненного пути человека.

# А.П.ЧЕХОВ “ЧЕЛОВЕК В ФУТЛЯРЕ”

- «Человек в футляре» — пример выбора жизни закрытой и замкнутой. Главный герой А. П. Чехова не может наслаждаться жизнью, так как добровольно отказывается от её радостей. Беликову спокойнее, когда жизнь не преподносит сюрпризов, всё происходящее спланировано. Любое отступление от установленных правил способно серьёзно повлиять на психику таких людей. В случае с Беликовым всё заканчивается ещё трагичнее — он умирает.



# А.С.ПУШКИН “ЕВГЕНИЙ ОНЕГИН”

- На Евгения Онегина из одноимённого романа А. С. Пушкина, влияет не собственный выбор, а предполагаемое наследство. Но его не устраивает беззаботная жизнь, в которой место есть только балам, да, любовным утехам. Он отвергает светскую жизнь, нормы морали, принятые в обществе того времени. За ним закрепляется слава чудака. И всё же Онегин не прекращает поиск жизненных ценностей, целей.

# А.Н. РАДИЩЕВ, «ПУТЕШЕСТВИЕ ИЗ ПЕТЕРБУРГА В МОСКВУ».

- Многие люди хотят расширить свой кругозор и получить уникальные знания о мире в путешествии. Туризм является уникальной возможностью обогатить эрудицию. Это доказывает пример Александра Радищева. Будучи богатым дворянином, он не знал, как в действительности живет русский народ. Поэтому он предпринял героическое усилие — отправился на перекладных в Москву, что в его времена было нелегким делом, ведь на лошадях это расстояние преодолеть очень долго и трудно. В поездке он увидел реальное положение дел: простые жители деревень голодали, прозябали в нищете и невежестве, всецело зависели от тирании вышестоящего начальства. Один крестьянин рассказал, что 6 дней работал на барщине, и лишь седьмой мог посвятить работе на себя и содержанию семьи. Радищев был так опечален увиденным, что винил себя в том, что имеет слуг и крепостных. Путешествие открыло ему глаза на положение народа и не только ему. Вся интеллигенция того периода болезненно восприняла открытие автора. Поэтому люди стремятся ездить по миру и узнавать его лучше, чтобы иметь максимально полную картину, как все происходит на самом деле.



# А.С. ГРИБОЕДОВ «ГОРЕ ОТ УМА»

- А.С. Грибоедов в пьесе «Горе от ума» доказал благотворное влияние путешествий на личность: главный герой стал намного умнее и добродетельнее своего прежнего окружения, ведь получил новый опыт и новые знания за границей. Раньше Чацкий был частью фамусовского общества, гостил у Павла Афанасьевича и не видел истинной сущности московского дворянства. Он, как и все, принимал действительность в России такой, какой она была. Но увидев иностранные достижения, иную культуру и среду, Александр понял, что его страна идет по ложному пути. Сравнение показало ему, что Россия серьезно отстает от западных государств, а правящая элита стремится лишь к разграблению ее богатств. Чацкий осознал вред крепостного права, безнравственность панибратства на службе, глупость поклонения перед всем иностранным. А его окружение за эти годы никак не изменилось, все люди остались на том же уровне. Это свидетельствует о том, что путешествия и правда делают человека совершеннее.



# Н.Г. ЧЕРНЫШЕВСКИЙ «ЧТО ДЕЛАТЬ?»

- Н.Г. Чернышевский в романе «Что делать?» подтвердил точку зрения многих современных людей о том, что развиваться и учиться новому необходимо на протяжении всей жизни. Главная героиня, сбегав из дома и спасшись от корыстной матери, могла бы удовлетвориться ролью скромной помощницы Лопухова. Однако Вера поняла, что ей необходимо стать достойной его поддержки. Она начала обучаться и со временем смогла создать швейную мастерскую, где каждая работница получала процент от доли успеха предприятия. Это нововведение позволило десяткам других девушек спастись от позорной эксплуатации и развращения. Они смогли обеспечить себя честным трудом. Казалось бы, такое достижение дает право на отдых, но Вера не ограничилась им. Она получила медицинское образование и стала совершенствовать свою интеллектуальную подготовку. Она обрела счастье с Александром Кирсановым и осталась подругой Дмитрия Лопухова, и в этом выборе тоже раскрывается степень ее зрелости: Вера не удовлетворилась благодарностью, она нашла настоящую любовь. Весь ее жизненный путь — это стремление к личностному росту, которое постоянно мотивировало ее на достижения.

# А.Т. ТВАРДОВСКИЙ «ВАСИЛИЙ ТЁРКИН»

- А.Т. Твардовский в поэме «Василий Теркин» доказал, что человек не всегда находит призвание там, где рождается. Порой он нужнее где-то в другом месте, ведь судьба непредсказуема. Так, Василий Теркин родился в деревне под Смоленском, но воевал совсем в других областях, потому что его часть была нужна там, где проходили ожесточенные бои за еще не занятые земли. Василий очень сожалеет, что не может биться за родное село, что не использует свое исключительное знание местности, что оставил дом на разграбление врагу. Но его миссия продумана вышестоящими людьми, и его силы понадобились на другом краю русской земли. Он освободил других соотечественников, как и его земляков освободили другие солдаты. Но всех их связывает одно дело, одна страна, и совершенно не важно, родную деревню героя отстоял не он лично. Так что пригодиться человек может в любом месте, ведь у нас очень большая Родина.



# А.П. ЧЕХОВ «ДАМА С СОБАЧКОЙ»

- А.П. Чехов в рассказе «Дама с собачкой» описал тернистый путь к личному счастью. Главным героям пришлось переосмыслить свои взгляды на мир и преодолеть неуверенность в себе, чтобы обрести шанс на настоящую любовь. Анна и Дмитрий пошли против предрассудков — своих и чужих. Анна поняла, что в близости с Гуровым совершила не измену или грех, а познание своих истинных чувств. Она смогла принять, что не любит мужа и не хочет больше жить во лжи. Дмитрий признал, что зря думал о женщинах так пренебрежительно и напрасно жил с нелюбимой. Он также осознал, что жил пустой и суетной жизнью, где не было места его истинным потребностям и склонностям. Филолог зря пошел работать в банк, юноша ошибся, женившись так рано и не по любви. С признания ошибок начался путь к счастью — борьбе за свою любовь, за право быть вместе.



# А.П. ЧЕХОВ «КРЫЖОВНИК»

- А.П. Чехов в рассказе «Крыжовник» описал путь к цели, который вовсе не мотивирует, а вызывает презрение. Николай Иванович всю жизнь мечтал о приобретении усадьбы и статусе дворянина. Но он был всего лишь мелким чиновником. Дабы осуществить задуманное, ему пришлось ограничивать себя даже в самом необходимом. Ради цели он даже решился на подлость: женился на расчету на некрасивой вдове с капиталом. Николай Иванович положил ее на алтарь своей мечты, и вскоре вдова зачахла от скаредности мужа. И вскоре герой смог реализовать свои планы, правда, речка возле барского дома была кофейного цвета из-за близкого соседства с заводами, но хозяина это не смущало. Он пришел к своей цели и чувствовал себя счастливым человеком. Однако его брату довольство и сытость Николая показались ужасно эгоистичными и достойными презрения, ведь под их влиянием герой деградировал. Идя к своему идеалу по головам, персонаж и не заметил, как стал ограниченным эгоистом с манией дворянского величия. Средства исказили цель, и мечта об успехе привела человека к нравственному падению, а не триумфу.

# А.П. ЧЕХОВ «СТЕПЬ»

- А.П. Чехов в повести «Степь» описал первые шаги маленького Егора к большой цели. В первой главе мы видим растерянность и слезы ребенка: ему непросто дается этот шаг в неизвестность. Он не хочет расставаться с мамой и ехать в гимназию, где все чужие. Дядя не поддерживает мальчика и даже предлагает ему вернуться, его раздражают детские слезы. Но Егор успокаивается, ведь осознает, что ехать нужно, раз мама велела и обо всем договорилась. Прощание с родными местами оставляет осадок на душе, щиплет глаза, но эти шаги Егор все-таки сделал. Он приезжает в новый город и побеждает свой страх, чтобы поступить в гимназию и выйти на большую дорогу жизни, где человека с образованием ожидают новые перспективы и возможности.



# В.Г. КОРОЛЕНКО «ДЕТИ ПОДЗЕМЕЛЬЯ»

- В.Г. Короленко в произведении «Дети подземелья» описывает мальчика, который, по мнению окружения, уже давно сбился с пути истинного. Вася был ребенком из приличной семьи, сыном судьи, но весь день проводил на улице среди беспризорников. Такая компания закрепила за героем дурную славу. Но Вася твердо знал, что люди ошибаются, ведь бездомные дети не такие плохие, как о них говорят. Валя — добрый мальчик, который заботится о сестре и ворует только для того, чтобы утолить голод и спасти Марусю. Эти ребята научили Васю отзывчивости, доброте и ответственности. У них был богатый жизненный опыт, который показал Васе, что обеспеченные люди закрывают глаза на правду и не желают обращать внимание на тех, кто оказался на улице не по своей вине. Общение с беспризорниками помогло Васе найти свой жизненный путь, а не сбило его с курса. Оно открыло ему глаза на проблемы, которые ему предстояло решить во взрослой жизни.

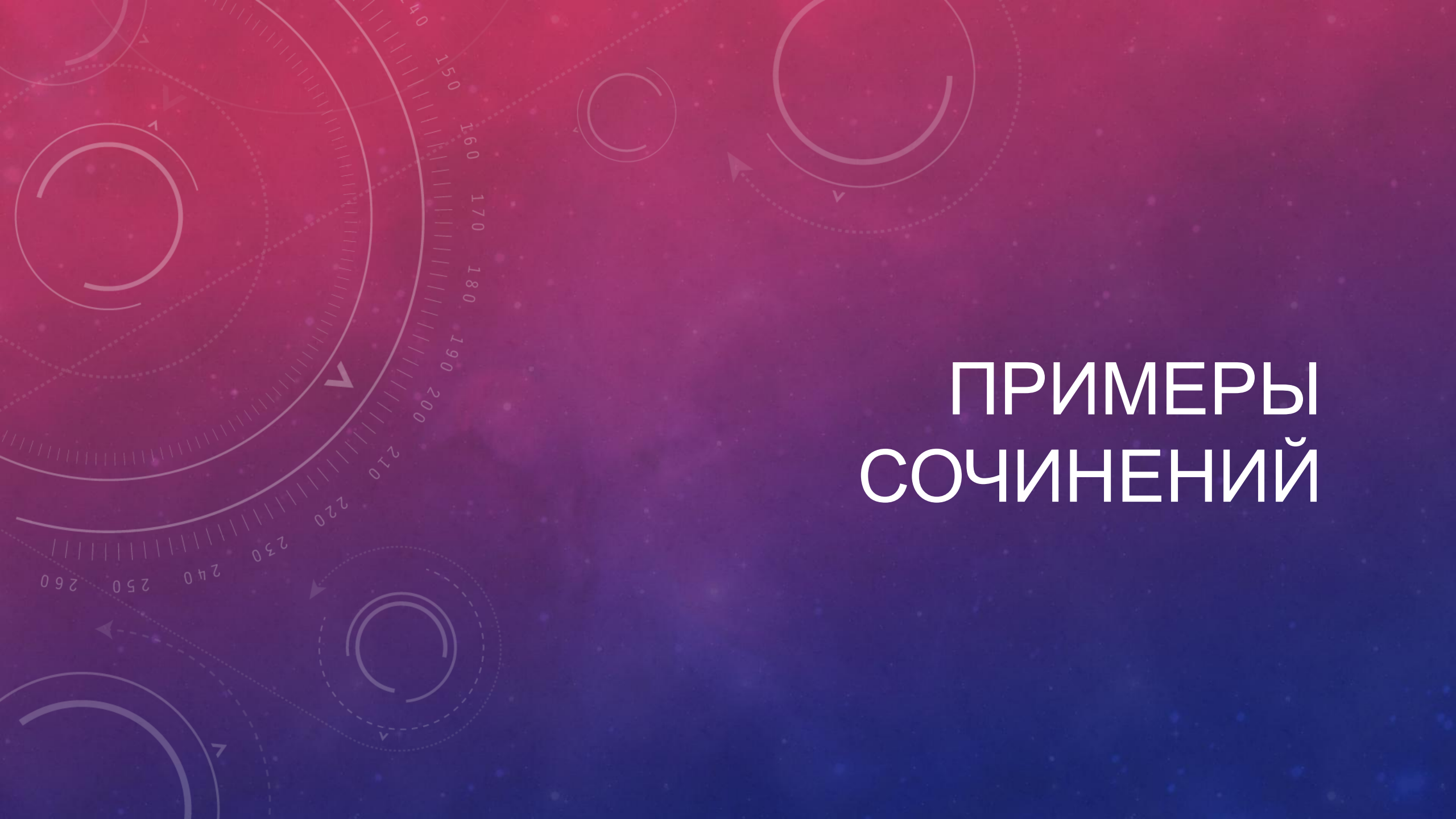


# М.А. ШОЛОХОВ «ТИХИЙ ДОН»

- М.А. Шолохов в романе-эпопее «Тихий Дон» показывает, как путешествие расширяет кругозор личности и меняет ее мировоззрение. Григорий Мелехов был казаком и всю жизнь провел в родной станице. В ту пору хлеборобам было не до туризма: работа за выживание занимала все время, да и денег не было лишних. Поэтому Григорий был ограниченным и необразованным человеком. Но война заставила казака повидать мир. После ранения он отправился в Москву на лечение и впервые увидел большой город. Новые знакомства и впечатления убедили Григория, что его картина мира была неполной и незрелой. Он убедился, что войну затевают господа, которые сами бороться не идут, а посылают тех, кто от них зависит. Простым людям нечего делить друг с другом. Зато богачи стремятся захватить капиталы и власть. Мелехов проникается идеями социализма и возвращается домой совсем другим человеком — более развитым и независимым. Он узнал окружающий мир намного лучше.

# М. ГОРЬКИЙ «СТАРУХА ИЗЕРГИЛЬ»

- М. Горький в рассказе «Старуха Изергиль» доказал, что люди могут достичь любых целей, если будут предпринимать реальные шаги для их достижения. Так, пока соплеменники отчаивались и кляли судьбу, не решаясь двигаться на выход из чащи, Данко решил, что необходимо браться за дело и добиваться решения проблемы. Он призвал народ идти за ним и не бояться. Люди прислушались к лидеру и отправились в путь. Только благодаря нему они, наконец, сдвинулись с мертвой точки. В дороге они устали, отчаялись и выплеснули злобу на предводителя, но Данко все равно смог их спасти, вынув горящее сердце из груди и осветив путь. Как бы люди не осуждали методы юноши, не жаловались на свою слабость, они все равно пришли к цели благодаря его инициативе и конкретным действиям, направленным им на достижение успеха.

The background features a gradient from red at the top to blue at the bottom, overlaid with a field of small white stars. On the left side, there are several semi-transparent circular diagrams. One large diagram is a circular scale with tick marks and numbers from 140 to 260. Other diagrams consist of concentric circles with arrows indicating clockwise or counter-clockwise rotation.

# ПРИМЕРЫ СОЧИНЕНИЙ



### Зачем люди отправляются в путешествие?

*Зачем же люди отправляются в путешествие? Конечно, каждый по-своему ответит на данный вопрос, но на мой взгляд, существует несколько причин. Первая – это отдых, смена привычной обстановки и посещение новых мест мира. Другая же причина более сложная: путешествие может помочь переосмыслить себя и свои жизненные ценности.*

*За примерами обратимся к произведениям художественной литературы. Так, в повести Джерома К. Джерома «Трое в лодке, не считая собаки» трое лондонских холостяков Джей, Гаррис и Джордж решают отправиться в двухнедельное плавание по Темзе вместе с фокстерьером Монморенси.*

*Автор чётко объясняет цель их путешествия – во-первых, отдых от монотонной городской жизни и восстановление пошатнувшегося здоровья, во-вторых, это единственный способ, с помощью которого можно хоть как-то скрасить пустое времяпровождение. Во время плавания герои попадают в различные комические ситуации, с ними происходит очень много забавных историй. Однако они остаются в полном восхищении от вояжа, ведь им выпала уникальная возможность насладиться красотами и пейзажами величественной реки.*

*Более серьёзное во всех его смыслах путешествие, способное кардинально изменить мировоззрение человека, описано в пьесе А. С. Грибоедова «Горе от ума». Раньше главный герой Чацкий был частью фамусовского общества и не мог осознать истинную сущность московского дворянства. Однако после путешествий по западным государствам он полностью изменил мнение не только о своём окружении, но и о России в целом. Чацкий понял, что для страны характерна серьёзная отсталость, а правящая элита способна только на разграбление богатств. Автор заостряет внимание на том, что главный герой полностью переосмыслил себя и стал намного умнее своего прежнего окружения.*

*Подводя итоги сказанному, мы приходим к выводу: с одной стороны, путешествие – это способ отвлечься от монотонной рутины, а с другой – это источник духовного обогащения и поиск нового «Я».*



# ТЕМА СОЧИНЕНИЯ: "ЧТО ЗНАЧИТ «ИДТИ СВОЕЙ ДОРОГОЙ»?"

Что значит «идти своей дорогой»? Конечно, ответ на этот вопрос может быть неоднозначен, так как каждый человек определяет значение этой фразы по-своему. На мой взгляд, смысл данной фразы заключается в упорном преследовании своей цели, несмотря на возможные неудачи. Людям, «идушим своей дорогой», присуще такое качество, как целеустремленность. Это, прежде всего, упорство, решительность, огромная сила воли, умение идти к своей цели, не оглядываясь назад, не поддаваясь влиянию чужого мнения. В правильности такой точки зрения меня убеждает художественная литература.

В качестве первого аргумента, подтверждающего мою мысль, обратимся к произведению А. П. Платонова «Песчаная учительница». Главная героиня рассказа Мария Нарышкина окончила педагогические курсы и отправилась на работу в село Хошутово, полностью занесенное песком. В селе царит нищета, причиной которой и являются песчаные бури. Двадцатилетняя Мария решает помочь селу, начав борьбу с песками. Написав заявление в окружной отдел народного образования, девушка отправилась в округ, где ей лишь «посочувствовали». Предложение Марии Нарышкиной не было одобрено, однако девушка не отчаивалась. Несмотря на сомнение округа в успехе затеи Нарышкиной, Мария не опустила руки и не бросила начатое. Спустя время ее работа принесла плоды. Конечно, девушке было непросто уговорить крестьян посодействовать ей в этом деле, однако это не было преградой для Марии. Так, несмотря на мнение округа и крестьян, героине рассказа удалось совершить затеянное. Мария Нарышкина является ярким примером целеустремленного, решительного человека, который идет на все ради достижения своей цели.



Эта же тема рассматривается и в произведении В. А. Каверина «Два капитана». Главный герой романа, Саша Григорьев, с детства был любознательным мальчишкой. Ещё в юном возрасте его заинтересовала история капитана Татаринова, погибшего во время экспедиции. Однажды Саша нашёл письма капитана, в которых Татаринов сообщал о причастности своего брата Николая к гибели членов экспедиции. Главный герой начинает расследовать историю экспедиции. Однако в этом ему всячески пытался помешать Николай Татаринов, присвоивший себе важное географическое открытие брата и не желавший раскрытия своего секрета. Несмотря на трудности, стоявшие на пути Саши, целеустремлённость и сила воли молодого человека помогли ему найти пропавшую экспедицию капитана Татаринова. Так, Саня Григорьев является сильным, целеустремленным человеком, готовым бороться за справедливость, несмотря ни на что.

Таким образом, мы убедились в том, что выражение «идти своей дорогой» означает способность добиваться своих целей, невзирая на препятствия, трудности и ошибки. Благодаря таким качествам, как упорство, сила воли, решительность, целеустремленность, человек достигает желаемых целей. Такие люди всегда восхищают, вдохновляют других.