


Профессии ремесленников

Урок технологии во **2** классе



Что вы узнали о ремесленниках на прошлом уроке?

Ремесленники, занимающиеся одним делом, в городах обычно жили рядом. Ремёсла постепенно развивались и усложнялись. Мастера стали объединяться и создавать отдельные мастерские. Поселения мастеров, занимающихся одним ремеслом, называли слободой. Каждый ремесленник стремился сделать свою работу лучше других. Те, у кого получались особенно красивые изделия, назывались мастерами. Мастер – это высшая похвала в профессии.



Города сегодня

- Сегодня в городах уже нет слобод, как мест поселения ремесленников, и такого большого количества ремесленников, как раньше, не осталось. Как вы думаете, почему?
- Где сегодня в городах шьют одежду, изготавливают обувь, делают машины, пекут хлеб?



на заводах и фабриках



Как работали древние ремесленные мастера?

Рассмотрите иллюстрации на стр. 15

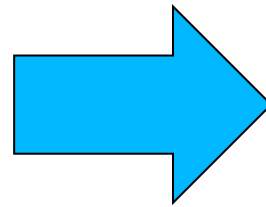
- Какая мастерская изображена на этой странице?
- Кузница.
- Кто работает в этой мастерской?
- Кузнецы.
- Какое изделие делают мастера?
- Подкову.





Путь изготовления подковы




1. Плавят металл



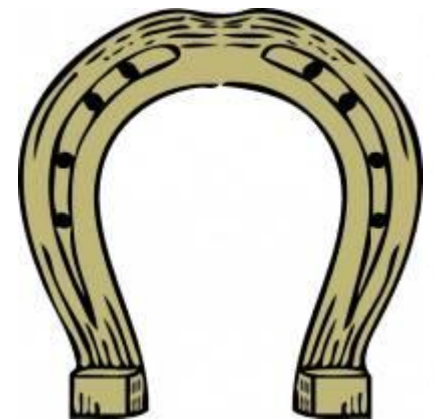
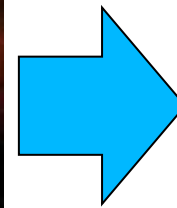
2. Обрабатывают изделие



3. Придают форму



4. Охлаждают



Какие инструменты и приспособления использовали кузнецы?



ЩИПЦЫ



МОЛОТ И НАКОВАЛЬНЯ



меха



кочерга

- Рассмотрите внимательно рисунки
- Люди каких профессий изображены на рисунках?
- Из каких материалов выполняют изделия ремесленники?
- Какими инструментами и приспособлениями они пользуются?
- Для чего нужны инструменты? При работе с каким материалом необходим инструмент ножницы?
- Название какого ремесла вызвало затруднение? Как вы всё-таки догадались, как это ремесло называется?



Расскажите о профессии своих родителей

- Имеет ли кто-нибудь из родителей «древние» профессии?
- Печёт ли мама дома хлеб?
- Как мама готовит ваше любимое блюдо?
- Если мама очень вкусно готовит, можно ли назвать её мастерицей?
- В какой последовательности делается уборка в доме?

Практическая работа

Пирожные к чаю

- Для чаепития выпекают кондитерские изделия: пирожные, пирожки, торты.
- Теперь ты кондитер. Приготовь пластилин. Оборудуй рабочее место для лепки из пластилина.



Рассмотри рисунки кондитерских изделий





- Вылепи своё пирожное. Используй подсказку (по возможности).
- Накрой стол.
- Поиграйте в день рождения.
- Скажите друг другу добрые пожелания.



Проверочная работа

- Может ли человек прожить без природы и её богатств? Почему?
- Кого называют ремесленниками? Как появились ремесленники?
- Назови три ремесла. Чем занимаются эти мастера ремесленники?
- Какие мастера изготовили эти изделия:

