



# Урок 5

## Безпека на зупинках громадського транспорту.

Практична робота №3  
Правила безпечної поведінки на зупинках.

Вчитель Бабак Лідія Дмитрівна  
м.Одеса

Людей перевозять автобуси, тролейбуси, трамваї, метро. Цей транспорт називають **громадським**. Якщо ти користуєшся таким транспортом, то ти — **пасажир** чи **пасажирка**.



Яким громадським транспортом ти користуєшся?

Місця зупинки громадського транспорту позначають дорожніми знаками:



*автобус*



*тролейбус*



*трамвай*

# Громадський транспорт





Склади за малюнками правила поведінки пасажирів на зупинці громадського транспорту.

# Правила поведінки пасажирів на зупинці



- Чекай громадський транспорт на тротуарі або посадковому майданчику.
- Не підходь до краю проїзної частини дороги.
- Не вибігай на проїзну частину, щоб переконатися, чи не їде транспорт.
- Пам'ятай: посадка і висадка пасажирів дозволяється тільки після повної зупинки транспорту.

# Правила посадки


- - спочатку необхідно пропустити пасажирів які виходять з транспорту, а потім уже заходити;
- - заходити спокійно, не штовхаючись, за чергою, через задні двері;
- - пропустити вперед людей похилого віку, пасажирів з маленькими дітьми, інвалідів.



# Правила висадки

- - не можна самовільно відкривати двері;
- - виходити обережно, не штовхаючись, за чергою, через передні двері;
- - після виходу з трамвая слід швидше залишити проїжджу частину дороги.


Обходимо  
тролейбус








# Обходимо тролейбус та автобус




Тролейбус обходимо лише ззаду, щоб було видно транспорт, який рухається за троллейбусом

так



ні



# Обходимо трамвай



**Закріплення матеріалу:** Як потрібно обходити автобус, тролейбус? Чому?  
- Як потрібно обходити трамвай? Чому?



# Дії в екстремальних ситуаціях



- ❖ служби захисту й порятунку населення викликають з найближчого телефону без телефонної картки й поза чергою;
- ❖ не можна турбувати служби захисту й порятунку населення безпідставно!
- ❖ коли рятувальники прибули, слід виконувати їхні вказівки. Не сперечатися, не заважати працювати. Якщо виникнуть запитання — відповідати чітко.

# Пожежа!

Небезпека, яка може загрожувати пасажиром в переповненому транспорті;



# Пожежа на зупинці



# ЯК ДІЯТИ ПРИ ВІЯВЛЕННІ ПІДОЗРІЛОГО ПРЕДМЕТА?



## Якщо ви побачили підозрілий предмет:



попередьте перехожих  
про можливу  
небезпеку



обгородіть небезпечне  
місце підручними  
матеріалами (гілками,  
мотузками, камінням)



відійдіть якомога далі  
й зателефонуйте до  
служби порятунку  
за номером 101

## Категорично забороняється:



торкатися підозрілого  
пристрою руками і  
пересувати його



користуватися біля  
вибухівки засобами  
радіозв'язку,  
мобільними телефонами




залити пристрій  
рідинами, засипати  
грунтом або чимось  
його накривати



**Небезпеки, які можуть виникнути на зупинках громадського транспорту, під час посадки в транспорт, руху і висадки:**








Мал. 14





# На зупинці громадського транспорту



Що тут невірно?

# Практична робота №3

Правила безпечної поведінки на зупинках

**. Моделювання поведінки пасажира на зупинці та при пожежі у громадському транспорті.**

**1. По черзі називаємо одну небезпеку, що може підстерігати п»ятикласника на зупинці.**

***Приклади відповідей: незнайомці, натовп, хулігани, бродячі собаки, п»яниці, шахраї.***

**2. При пожежі необхідно:**

***Приклади відповідей: без паніки, не штовхатись, не битись, допомога.***

*Молодці!*

