


# Знаковая система языка



# Знаете ли вы, что обозначают эти рисунки?



Проверь себя:

1. Погон
2. Олимпиада
3. Не мочить
4. Осторожно –с текло
5. Нет проезда, «кирпич»
6. Корень числа
7. Больше или равно, не менее
8. Меньше или равно, не более

***Это знаки, которые можно видеть***

# Знаки вокруг нас

- Где мы можем ещё видеть знаки?
- На товарах – знак производителя, марки –почтовые знаки, дарят цветы – знак уважения
- А где мы можем слышать знаки?
- Звонит будильник – пора вставать, звонок с урока и на урок, звук сирены – знак воздушной тревоги

# Знаком может становиться действие

*Объясните эти знаки!*

а.



б.



в.



*Вы в затруднении,  
в раздумье,  
растерянность*

*Превосходство,  
недоверие,  
высокомерие*

*Скука, можно  
сменить тему*

# Свойства знаков

1. Внешне выражен
2. Есть внутренний смысл

Найдите  
обозначаемое у  
таких  
обозначающих



# Какой цвет светофора что обозначает?



- А откуда мы это знаем? Когда-то люди договорились об этом, и мы следуем договору. Например, «красный свет», «олимпийские кольца» будут понятны, только если заранее известно, что они обозначают. Такие знаки называются символами.

# Экзотические системы знаков

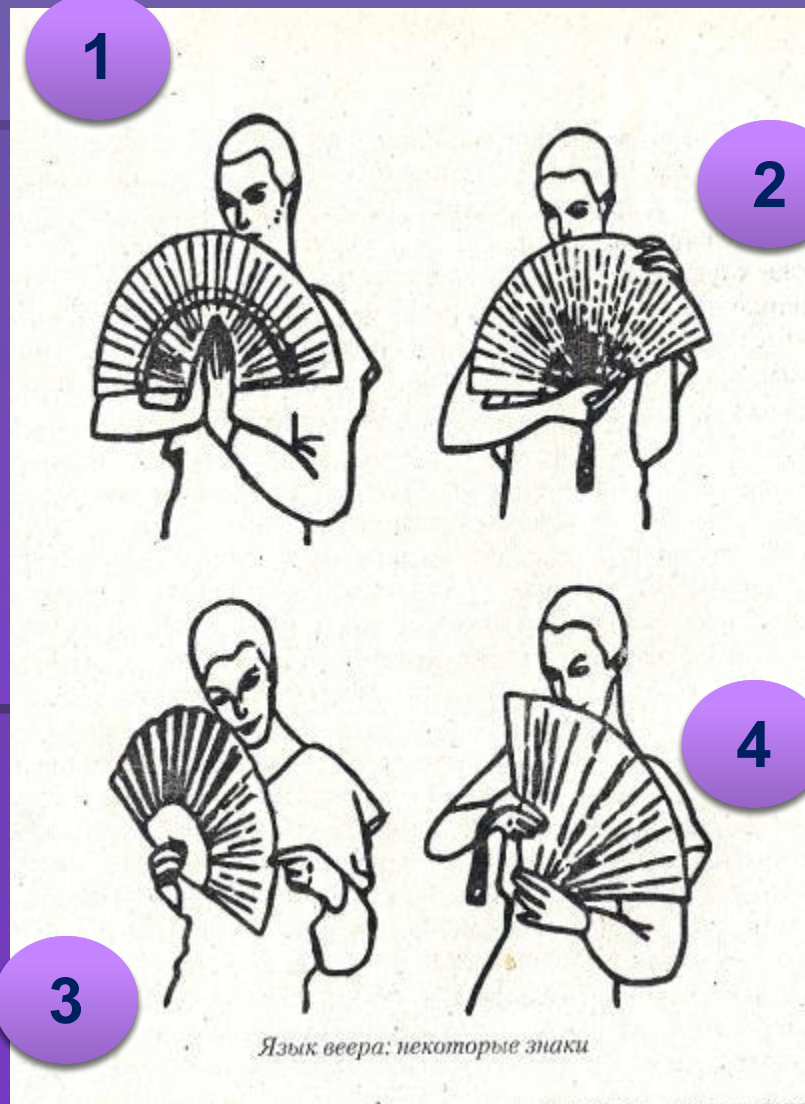
Попробуйте объяснить эти знаки, данные с помощью веера.

Назначаю свидание

Упрекает кавалера

Прошу прощения

## Язык веера



# Язык цветов




*Жёлтая роза – ты зря ревнуешь*



*Китайская роза – я целиком принадлежу тебе*



*К тебе склоняется моё сердце, к тебе стремится моя душа*



*Полураскрывшаяся роза – скрой наши чувства в глубине сердца*




*Чайная роза – что за наслаждение быть с тобой!*

*Роза королевы Ядвиги – уважай прошлое: оно – мать будущего*



*Лепестки белой розы – нет, лепестки красной розы – да*

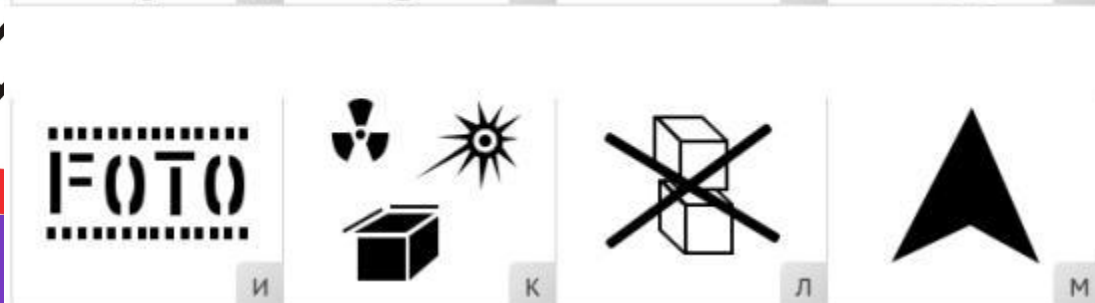
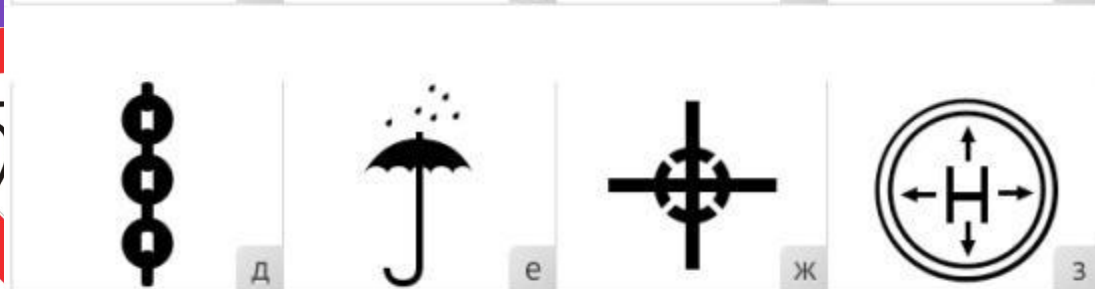






# Пиктограммы в быту

## Что обозначают следующие пиктограммы?

Справка: «пиктограмма» - от лат «рисую» и греч. « буква» - рисунок, соответствующий целому выражению



# Дорожные знаки



# Попробуйте сами создать знаки

- На уроке надо слушать
- На перемене нельзя бегать
- Старый друг лучше новых двух



# Самая удобная знаковая система для общения – это язык

- Какие языковые знаки вы знаете?
- Буквы – знаки для звуков, слова – знаки для понятий, точка – знак препинания



# Вот факты из истории знаков препинания

- Слово Точка – от глагола «тыкать»
- Слово Запятая – от глагола «запяти» (воспрепятствовать, задержать), родственное слову «запинаться».
- Точка с запятой использовался славянскими книжниками как знак вопроса.
- Вопросительный знак получился из изменённого написания заглавной буквы слова Quaestio (по-латински «вопрос»), которое писали в латинских текстах после вопросительных фраз.
- Восклицательный знак – это изменённый вариант первой заглавной буквы латинского слова Io, которое использовали на письме для выражения радости

# В разных языках одно и то же слово может обозначать противоположные понятия

- Так наше слово яма в японском языке обозначает противоположное понятие – гору. Вспомним Фудзияму.



# Нулевые знаки

- Какие нулевые знаки в языке вы знаете?
- Нулевое окончание
- Почему мы не говорим, что в слове нет окончания, а говорим, что оно нулевое?
- Потому что нулевое окончание – показатель формы слова. Например, в слове «стол» оно показатель Им. П., ед. ч., м. р.



*На каком окне есть знак «явка провалена»? Где нулевой знак?*



# Литература:

1. О. Е. Дроздова. Уроки языкознания для школьников
2. Н. М. Божко. Учение с увлечением. Элективный курс по основам языкознания