




**Каким должен быть  
дизайн  
университетской  
автобусной остановки**



# Состав команды

Организатор –  
Бороздина Елизавета


Добытчик (поиск  
информации) –  
Евграфов Вениамин

Генератор идей –  
Костюченко Карина

Оформитель –  
Лемешев Денис


## Актуальность:

Многие люди сталкиваются с такой проблемой, когда приходится очень долго ждать автобуса. И в такие моменты не хочется стоять и смотреть по сторонам, особенно, если на улице плохая погода. В результате возникновения таких неудобств специально для людей были созданы автобусные остановки, которые выполняют сразу несколько функций: укрытие от осадков, возможность посидеть и отдохнуть, указание названия улицы, на которой находится остановка, обозначение маршрутов автобусов на карте города. Но не все автобусные остановки могут быть заметными и удобными.



И данная проблема касается не только городских жителей, но и иногородних граждан, в частности, студентов. Ведь большинству студентов часто случается передвигаться по городу на автобусе. И найти нужную остановку в районе здания университета не всегда так просто. Поэтому университетская автобусная остановка должна быть яркой и примечательной. Это как раз одна из причин актуальности нашего проекта. Но красивый дизайн это не единственный критерий, на который мы будем опираться в ходе нашей работы. Актуальность этого проекта обуславливается и тем, что наша модель университетской автобусной остановки будет содержать в себе интересную и полезную информацию как об университете, так и о самом Великом Новгороде.

**Цель:** Разработать и создать более усовершенствованную модель университетской автобусной остановки.



## **Задачи:**

- 1) Изучить литературные и информационные источники, касающиеся данной темы
- 2) Определить, что из данных источников будет использоваться для составления теоретического материала, а что для построения модели автобусной остановки
- 3) Разработать модель
- 4) Создать наглядный макет



## **Методы:**

- 1) Поиск информации по данной теме
- 2) Анализ теоретического материала
- 3) Подбор составляющих, необходимых для построения модели автобусной остановки
- 4) Создание макета

## **Конечный продукт:**

модель университетской автобусной остановки и её макет