

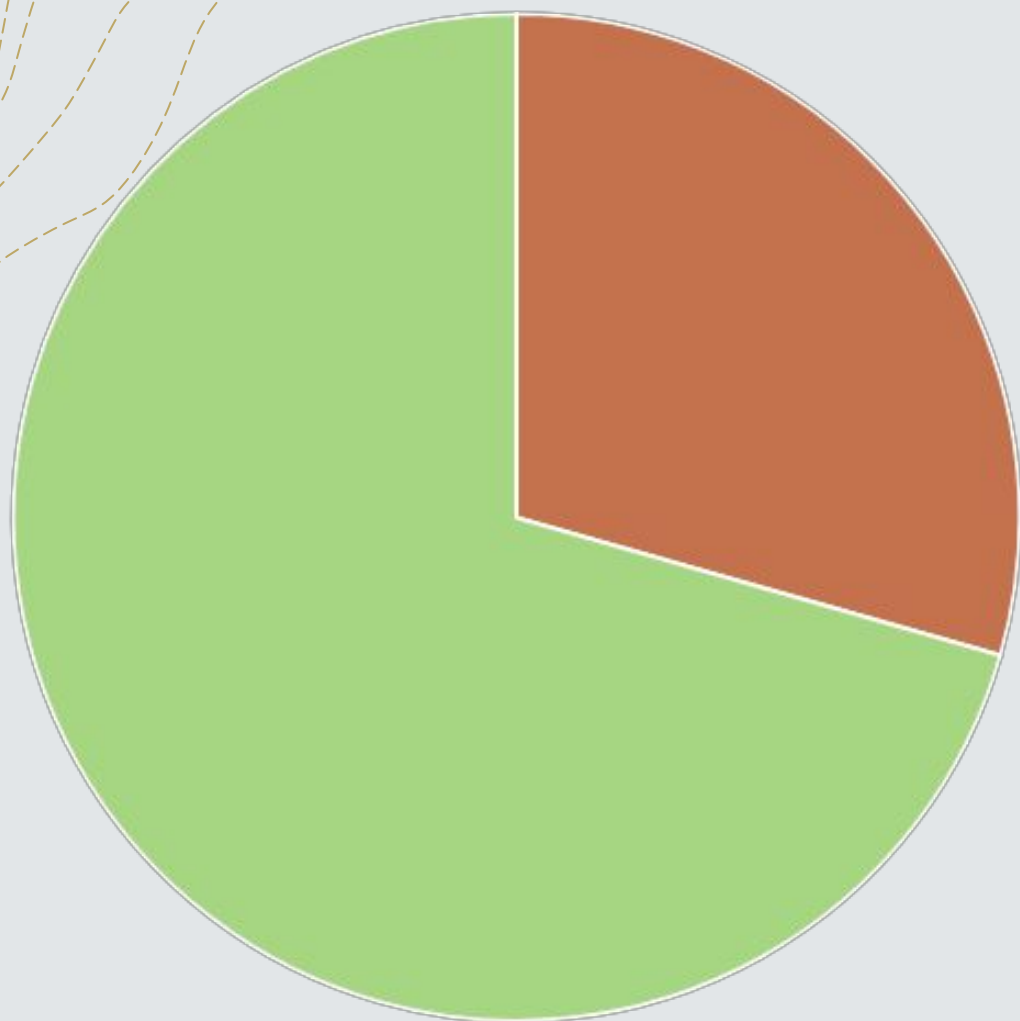
Результаты исследования выбора планшета

*Выполнили: Власовец Анастасия,
Казарян Артём*



В ходе исследования выбора планшета среди первокурсников специальности бизнес-администрирование на русском языке был проведен небольшой опрос, состоящий из 4 вопросов. По результатам опроса мы получили следующие данные:

Пользуетесь ли вы планшетом?



Да Нет

Пользуетесь ли вы планшетом?

Анонимный опрос

29% да

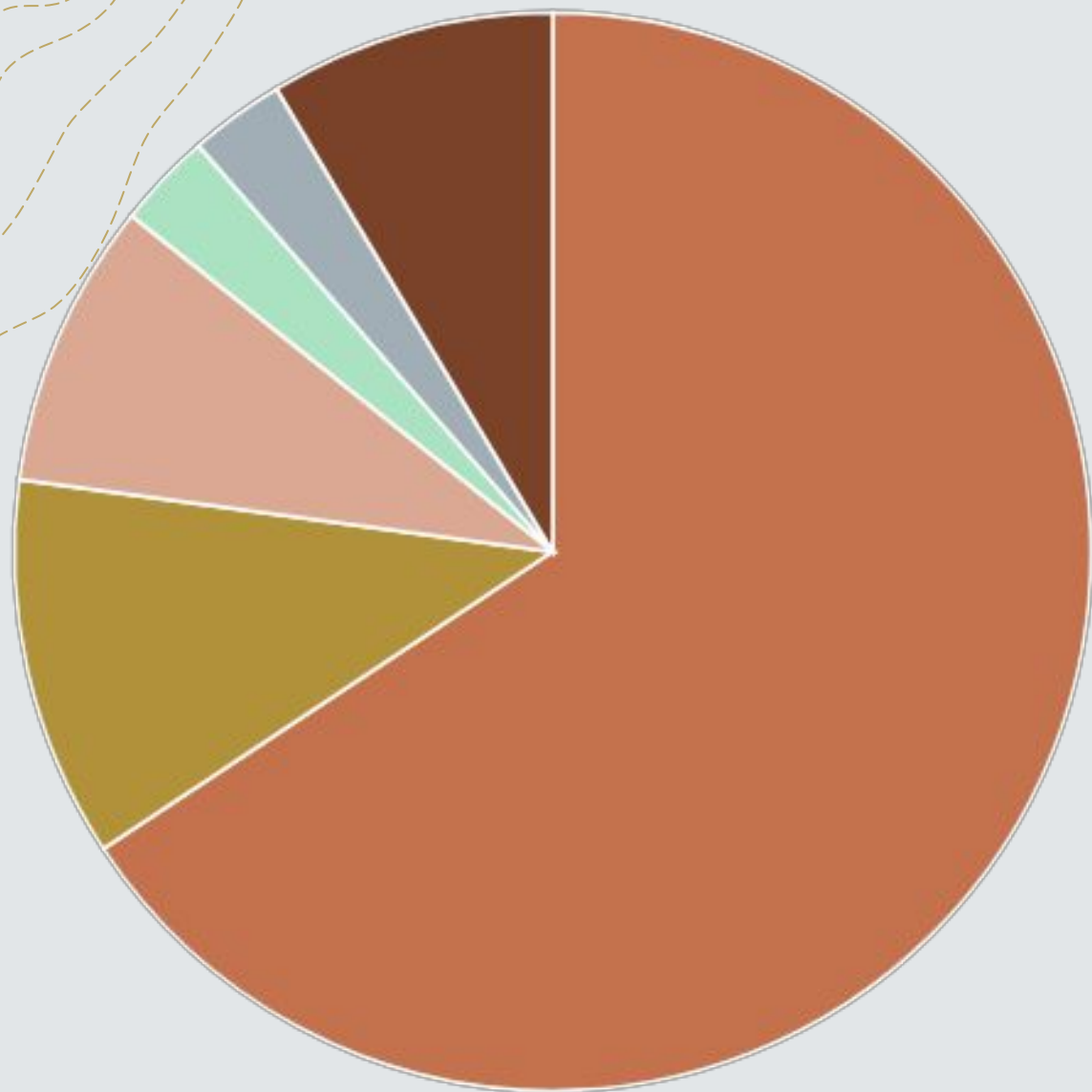


71% нет



34 голоса

Какую модель планшета вы предпочитаете?



■ Apple ■ Samsung ■ Lenovo ■ Xiomi ■ Honor ■ HP ■ Другое

Какую модель планшета вы предпочтете?

Анонимный опрос

79% Apple



13% Samsung



10% Lenovo



3% Xiomi



3% Honor



0% HP

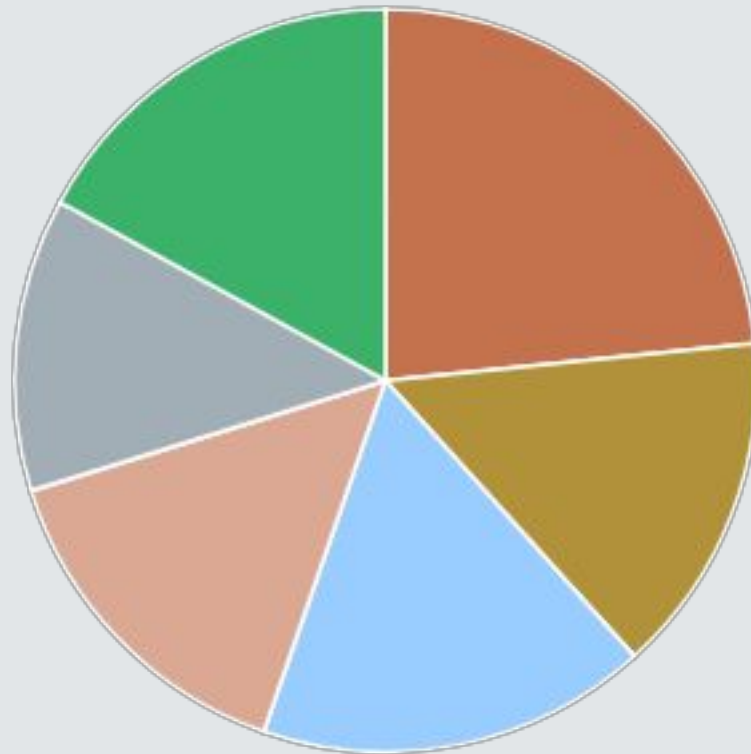


10% Другое



29 голосов

Какие характеристики наиболее важны для вас при выборе планшета?



- Ёмкость батареи
- Объём оперативной памяти
- Мощность
- Параметры дисплея
- Дизайн
- Цена

Какие характеристики наиболее важны для вас при выборе планшета?

Анонимный опрос

78% Ёмкость батареи



50% Объём оперативной памяти



57% Мощность



50% Параметры дисплея



42% Дизайн

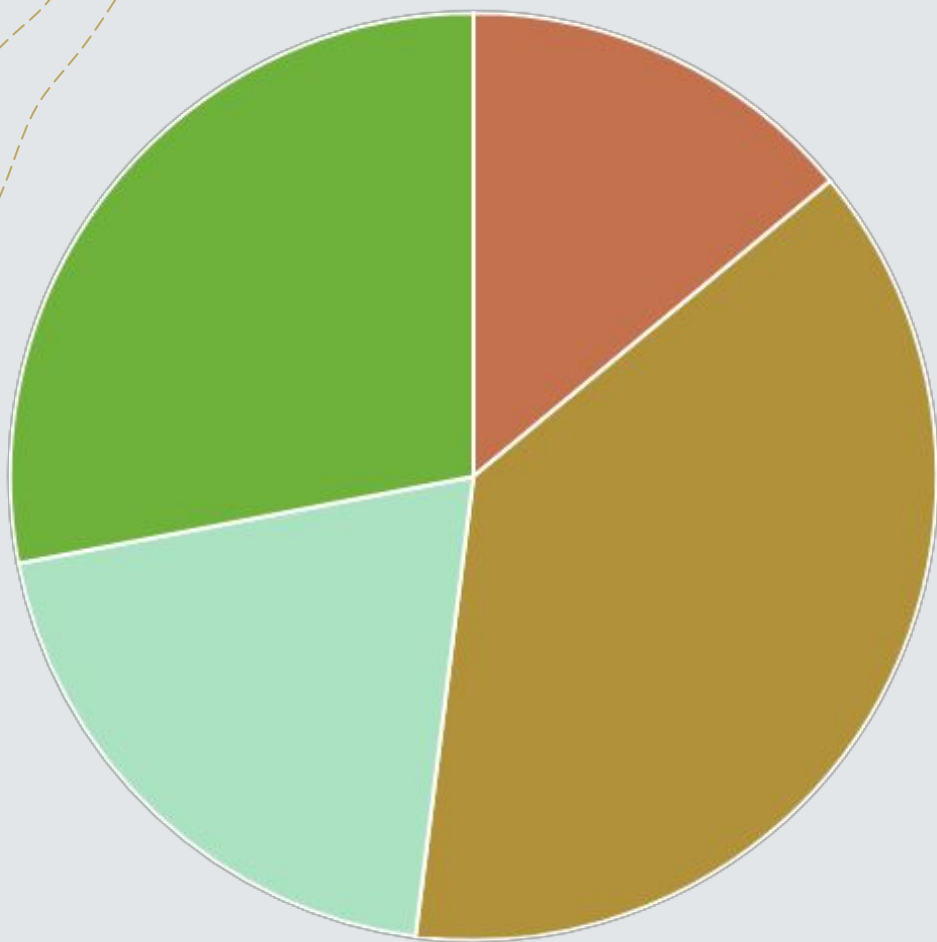


57% Цена



28 голосов

Для каких целей вы используете планшет?



- Общение в соцсетях/видеосвязи
- Развлечение
- Поиск информации в Сети Интернет
- Учёба

Для каких целей вы используете планшет?

Анонимный опрос

26% Общение в соцсетях/
видеосвязи



73% Развлечение



38% Поиск информации в
Интернете



53% Учёба



26 голосов

Результаты исследования

Исходя из данных сведений, можно подвести итог, что лишь 29% человек пользуются планшетами в личных целях, но чаще всего с целью развлечения (38% чел.), а также для учёбы (28%), с целью поиска информации в Интернете (20%) и общения в соцсетях или по видеосвязи (14%).

Наиболее популярной моделью планшета в нашем опросе оказалась Apple, т.к. большинство, а именно 66% чел. из 100% предпочли именно её. На 2-ом месте расположилась модель Samsung, на 3-ем Lenovo и только потом все остальные.

При выборе планшета люди в основном обращают внимание в первую очередь на ёмкость батареи (23%), т.к. данная характеристика лидирует, хоть и не с большой разницей. Затем только смотрят на мощность, цену устройства, объём оперативной памяти, параметры дисплея и дизайн.