The left side of the slide features a decorative border. It includes several stylized flowers in shades of red and orange, some with white centers. There are also green leaves and abstract yellow and white swirling patterns. The background of the slide is a light yellow gradient.

**ОБРОБКА ДАНИХ
ДОСЛІДЖЕННЯ ТА
ОФОРМЛЕННЯ РЕЗУЛЬТАТІВ.
ФОРМИ ВІДОБРАЖЕННЯ
РЕЗУЛЬТАТІВ НАУКОВОГО
ДОСЛІДЖЕННЯ.**

Титульний аркуш магістерської роботи МІСТИТЬ:

- найменування міністерства – Міністерство освіти і науки, молоді та спорту України;
- найменування вищого навчального закладу та кафедри, де виконана магістерська робота;
- тему магістерської роботи;
- шифр і найменування спеціальності;
- прізвище, ім'я, по батькові автора;
- науковий ступінь, вчене звання, прізвище та ініціали наукового керівника і консультанта;
- науковий ступінь, вчене звання, прізвище та ініціали керівника магістерської програми;
- підпис директора центру підготовки магістрів;
- місто, рік.
- перелік умовних позначень, символів, одиниць, скорочень і термінів (за необхідності).



У вступі подають загальну характеристику магістерської роботи у такій послідовності:

- Актуальність теми
- Мета і завдання дослідження
- Методи дослідження
- Наукова новизна отриманих результатів
- Наукове значення роботи
- Практичне значення отриманих результатів
- Структура магістерської роботи

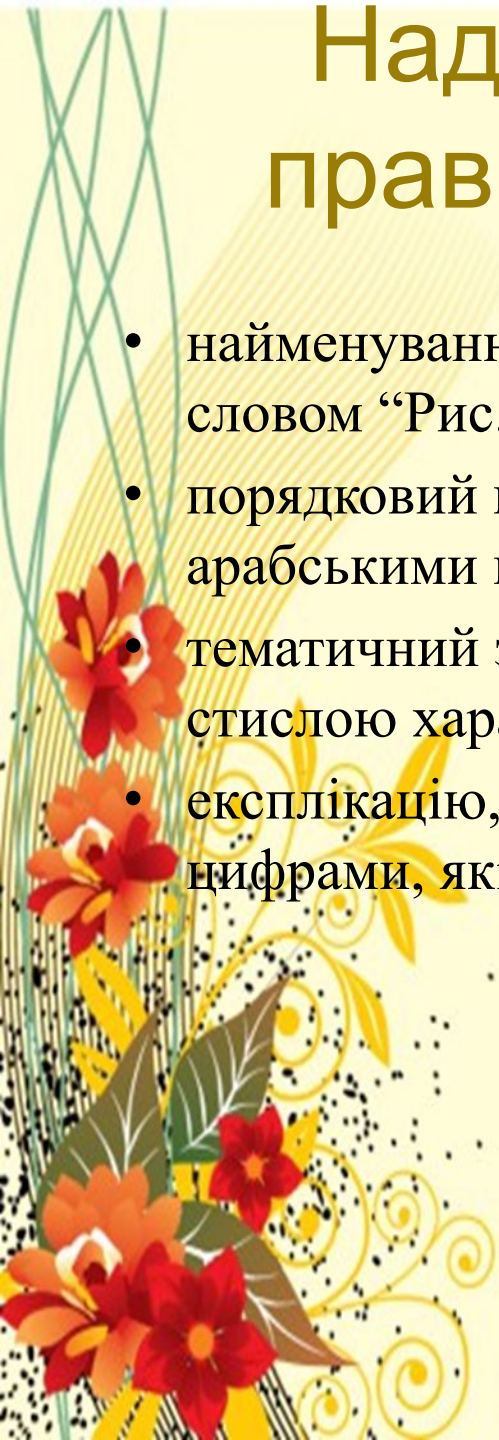


Ілюстрації (схеми, графіки) і таблиці необхідно подавати безпосередньо після тексту, де вони згадані вперше, або на наступній сторінці. Ілюстрації позначаються словом “Рис.” і нумеруються в межах розділу, за винятком ілюстрацій, поданих у



Надпис під ілюстрацією, як правило, має чотири основні елементи:

- найменування графічного сюжету, що позначається скороченим словом “Рис.”;
- порядковий номер ілюстрації, який вказується без знаку № арабськими цифрами;
- тематичний заголовок ілюстрації, що містить текст з якомога стислою характеристикою зображення;
- експлікацію, котра будується так: деталі сюжету позначаються цифрами, які виносяться у підпис, супроводжуючи їх текстом.



Загальноприйнятні умовні скорочення:

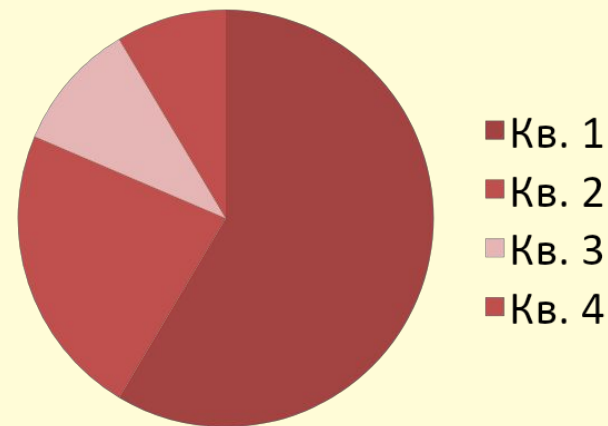

- після перерахування (та ін.; тощо);
- при посиленнях (див. – дивись, пор. – порівняти);
- при позначенні цифрами століть і років (ст., р., рр.).



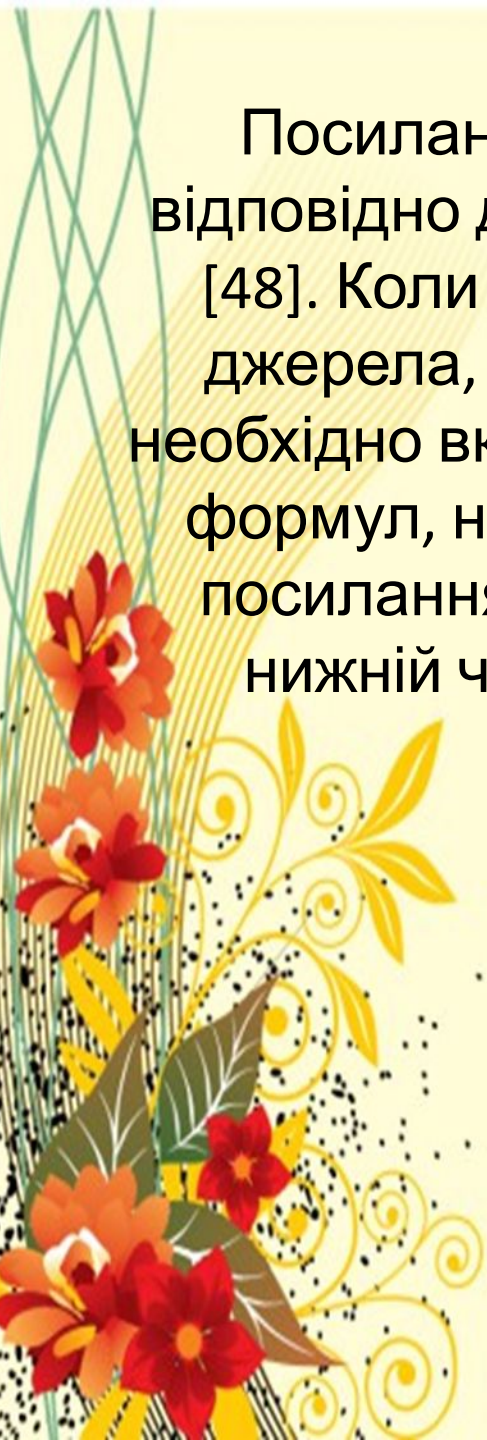
Основними видами ілюстративного матеріалу в магістерських роботах є

Схема

Діаграма



Посилання в тексті магістерської роботи роблять відповідно до їх переліку в квадратних дужках [1–7] або [48]. Коли використовуються монографії, статті, інші джерела, що мають великий об'єм, тоді в посиланні необхідно вказати номери сторінок, ілюстрацій, таблиць, формул, наприклад, [1, с.25]. Допускається наводити посилання на джерела у виносках, які розміщують у нижній частині сторінки і відокремлюють рискою.

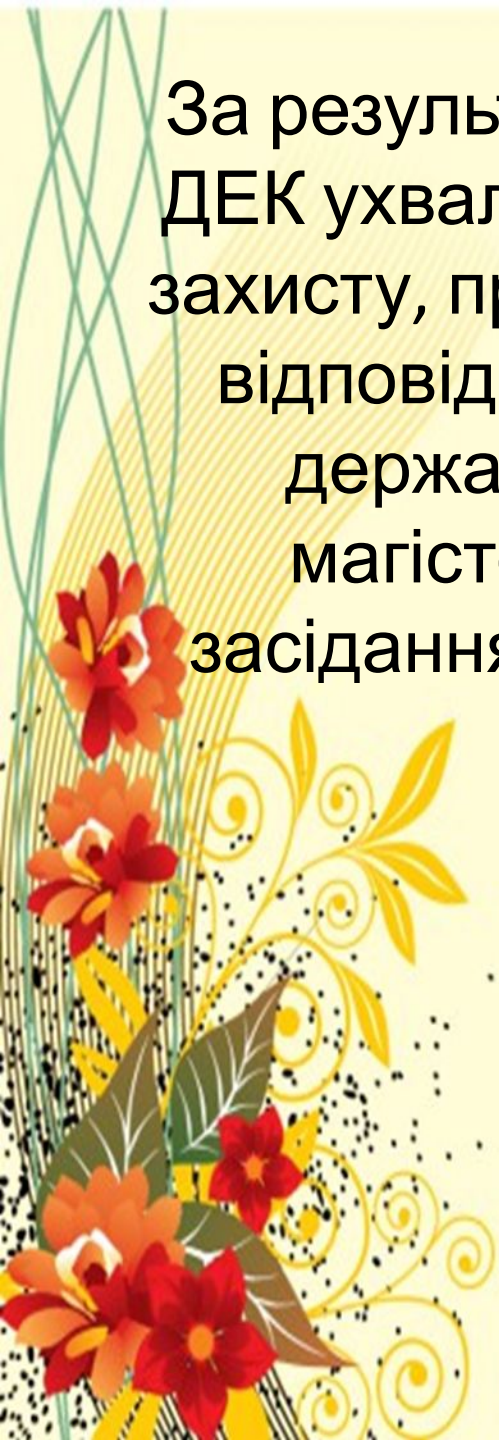


Процедура захисту магістерської роботи складається з таких етапів:

- коротке (до 15 хв.) повідомлення автора
- відповіді на запитання членів ДЕК;
- відповіді на зауваження наукового керівника та рецензентів;
- підведення підсумків захисту магістерської роботи.



За результатами захисту магістерської роботи ДЕК ухвалює рішення щодо оцінки роботи та її захисту, про присвоєння кваліфікації магістра з відповідної спеціальності і видачу диплома державного зразка. Результати захисту магістерських робіт оголошують у день засідання ДЕК після оформлення протоколу.





Дякую за
увагу