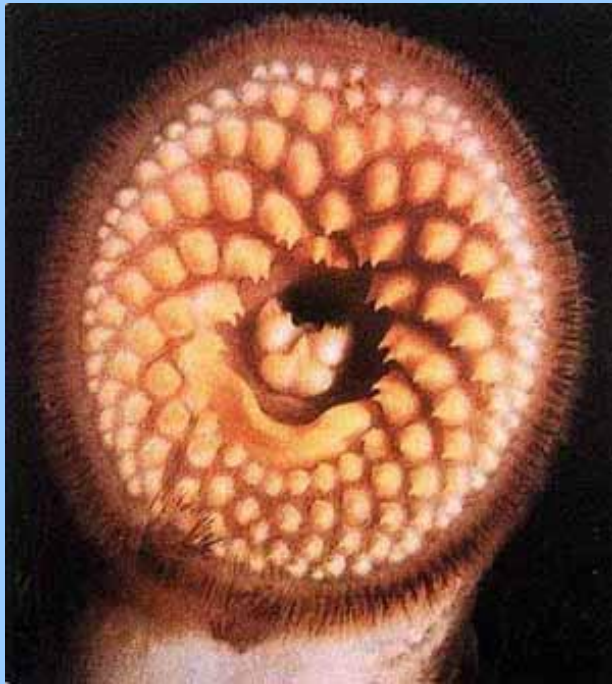


«Миноги, Мексинны и Ланцетники»



Сделал

Семченко Никита 7"А"

Школа 218

Общая характеристика типа хордовых

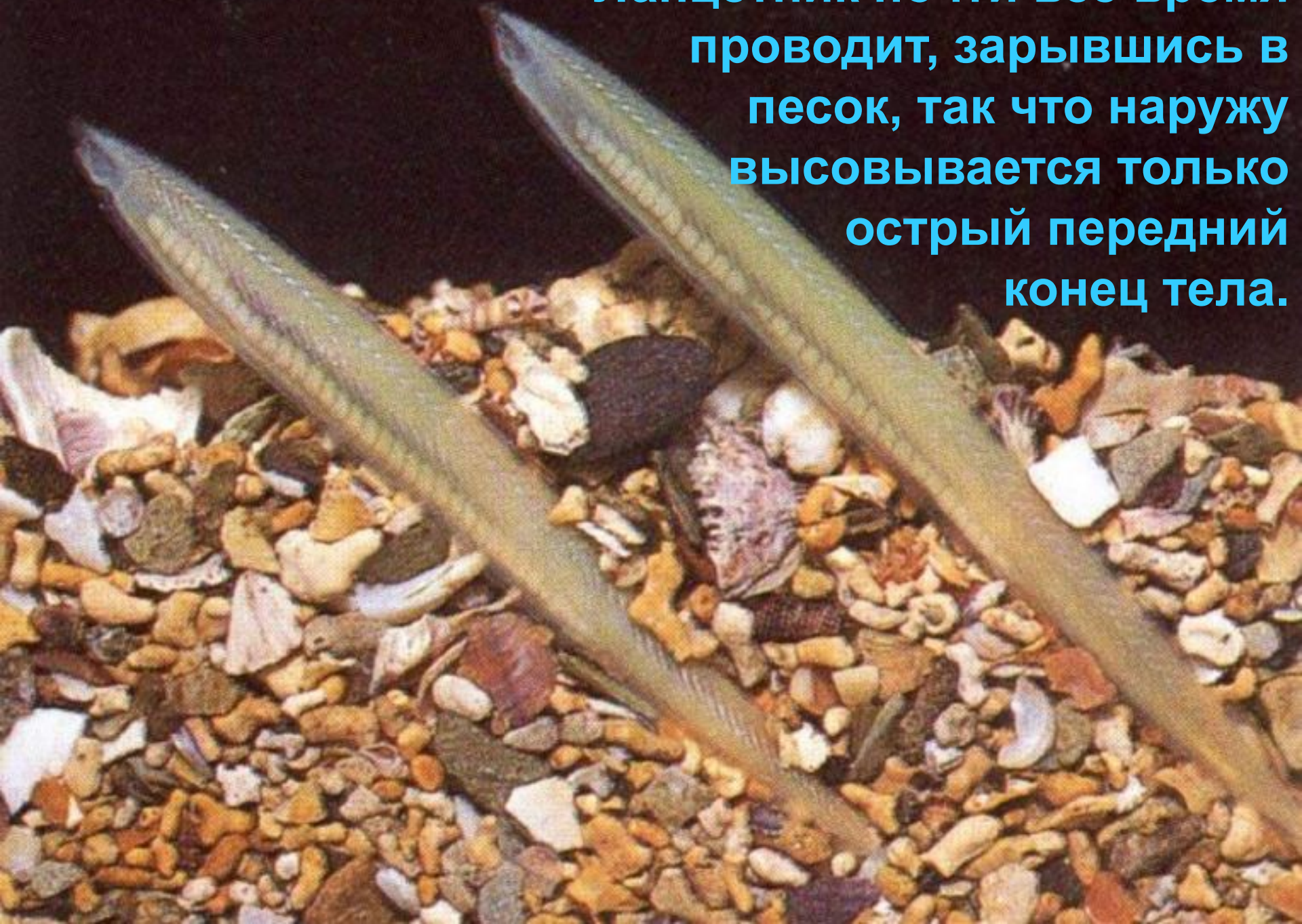
Система органов	Строение и особенности
Скелет	<i>У низших хордовых прочный осевой стержень – хорда, у высших – хрящевой или костный позвоночник</i>
Центральная нервная система	<i>Нервная трубка, у высших появляется головной мозг</i>
Пищеварительная система	<i>Пищеварительная трубка</i>
Жаберный аппарат	<i>Жаберные щели в передней части пищеварительной трубки</i>
Кровеносная система	<i>Замкнутая</i>
Симметрия тела	<i>Двусторонняя</i>

Подтип
Бесчерепных.
Класс
Ланцетников.

Л
А
Н
Ц
Е
Т
Н
И
К
И



Ланцетник почти все время проводит, зарывшись в песок, так что наружу высовывается только острый передний конец тела.



Нервная
трубка

Хорда

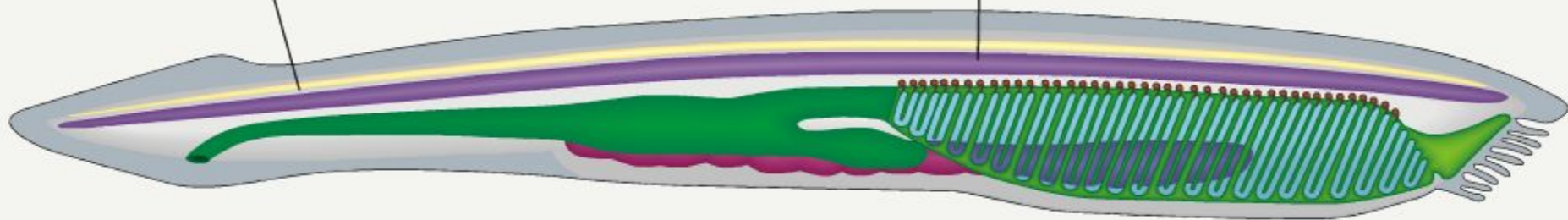
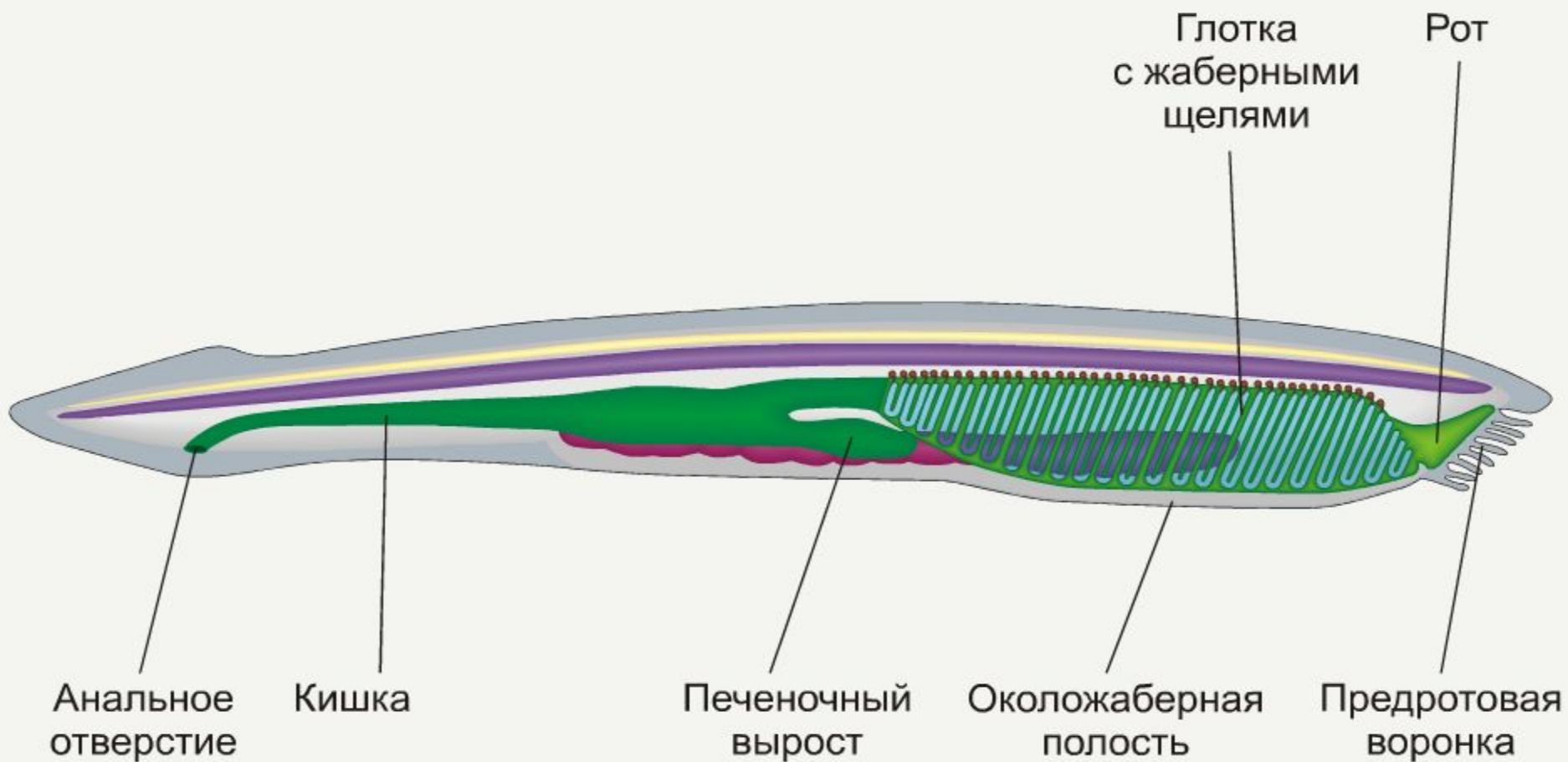


Схема нервной системы и хорда ланцетника.



Дыхание ланцетника осуществляется одновременно с питанием.

**Подтип
Черепных, или
Позвоночных.
Класс
Круглоротых.**



МИНОГИ






Минога ручьевая



**Присасывательные воронки
МИНОГ**



Паразитический способ питания круглоротых





Миксины

**Миксина,
завязав-
шаяся
узлом**



**Спасибо за
просмотр!!!**

Ставьте ЛАЙКИ