


ОБУЧЕНИЕ ГРАМОТЕ

в 1 классе



Тема урока:
Мой первый школьный
учебник «Русская азбука».
Общее представление о речи.
История возникновения
письма.






РУССКАЯ АЗБУКА



•Просвещение•




**Кирилл и Мефодий – основоположники
русской азбуки**



С. 2

**Памятник Кириллу
и Мефодию**







Чему учат в школе?




ПРОПИСЬ 1


К „РУССКОЙ ЯЗЫКЕ“





ПРОСВЕЩЕНИЕ
ИЗДАТЕЛЬСТВО












С. 5

РЕЧЬ



устная

письменная



С. 6


Рассказ по картинке

- **Какой речью вы пользуетесь, составляя рассказ?
Докажите.**
- **Какие предметы изображены внизу?**

Игра «Растения – животные»



Кто больше назовёт слов.



С. 7

Рассказ по картинке

В первом классе идёт урок.

Определите на слух количество предложений в рассказе.



Дети пришли в школу.

Они сидят в классе.

Начался урок.

Катю вызвали к доске.

Подумайте

- Какая бывает речь?

Жили были дед и баба.
Была у них внучка
Машенька.



- Из чего состоит речь?

[] .

Дети пришли в школу. .

[] . [] . [] .

Мультимедийное приложение к интегрированным урокам «Обучение грамоте» по учебнику В.Г. Горецкого «Русская азбука» и рабочим прописям 1класс. Часть I

Автор презентации Кузнецова Элла Евгеньевна
Нижний Новгород 2009 год.

Адрес электронной почты: Ella-Olcha@yandex.ru

В презентации использованы ресурсы Интернет-сайтов:

<http://ru.wikipedia.org/wiki>

<http://www.lenagold.ru/fon/clipart/alf.html>

<http://vector-indesign.ru/>

<http://mp3.retroportal.ru/6.shtml>

<http://www.blagovestnik.org/bible/children48.htm>

<http://www.4kids.com.ua/club/song/downloads/>

<http://www.museum-online.ru/Gallery>

<http://planetpix.ru/>

<http://map-site.narod.ru/>

<http://images.google.ru/>

<http://images.google.ru/>

<http://images.google.ru/>

<http://images.google.ru/>

<http://images.google.ru/>

<http://images.google.ru/>