



Тактическая подготовка.

Организация мотострелкового отделения ВС РФ.

Боевые задачи МСО.





Мотострелковое отделение

Мотострелковое отделение является минимальной тактической единицей сухопутных войск РФ. Организация мотострелкового отделения состоит из 6-10 бойцов, находящихся под командованием командира отделения. Из мотострелковых отделений формируется мотострелковая рота.



Организация мотострелкового отделения на БМП

Мотострелковое отделение на БМП включает следующий личный состав:

- Командир отделения он же командир БМП (вооружен АК 74);
- Наводчик, он же заместитель Командира боевой машины (вооружен АКСУ);
- Механик водитель (вооружен АКСУ);
- Пулеметчик (вооружен ПКМ);
- Гранатометчик (вооружен РПГ 7в);
- Помощник гранатометчика (вооружен АК 74);
- Снайпер (вооружен СВД);
- Старший стрелок (вооружен АК 74);
- Стрелок (вооружен АК 74).



Организация мотострелкового отделения на БТР

Мотострелковое отделение на БТР включает следующий личный состав:

- Командир отделения (АК 74);
- Механик водитель (АКСУ)
- Пулеметчик (ПКМ);
- Стрелок гранатометчик (РПГ 7в);
- Снайпер (СВД),
- Старший стрелок (АК 74),
- Два стрелка (АК 74).



Вооружение мотострелкового отделения РФ

Типы вооружения МС отделений на БМП и БТР одинаковы, за исключением транспортного средства. Вооружение МС отделения сухопутных войск включает:

- «Калашниковы» АКС 74 и АКСУ;
- Ручной пулемет Калашникова (РПК);
- Ручной противотанковый гранатомет (РПГ);
- Снайперская винтовка Драгунова (СВД);
- Ручные гранаты;
- Гранаты кумулятивные.

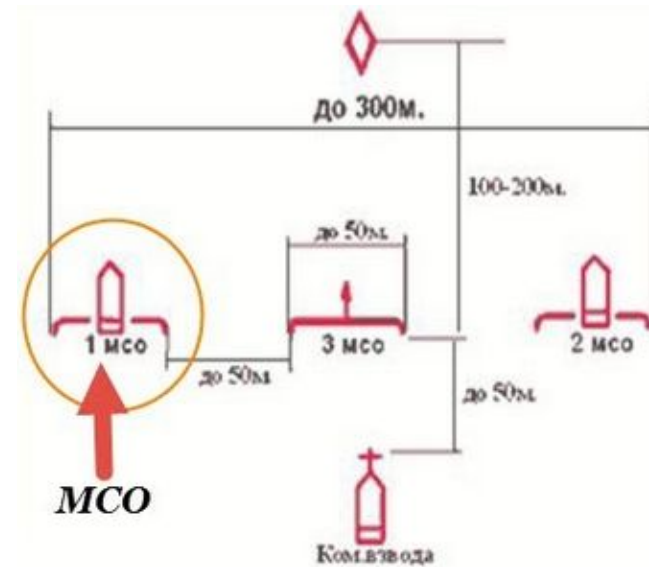




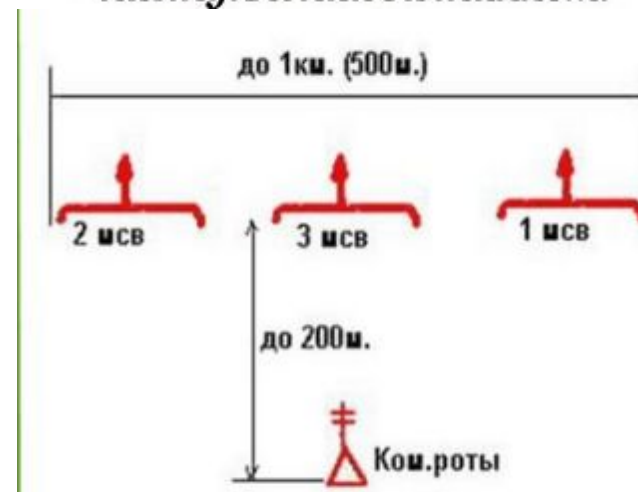
Боевые задачи МО.

В задачи наступления входит:

- **Поражение живой силы, техники противника** (артиллерия, танки, огневые средства, пункты наблюдения и управления, радиоэлектронные средства), разрушения оборонительных сооружений всем доступным вооружением.
- **Атака** (вид маневра, позволяющий сблизится с противником на расстояние поражения),
- **Быстрое продвижение** в боевые порядки противника.



Боевой порядок МСВ в наступлении за танком.



Боевой порядок МСР в наступлении.

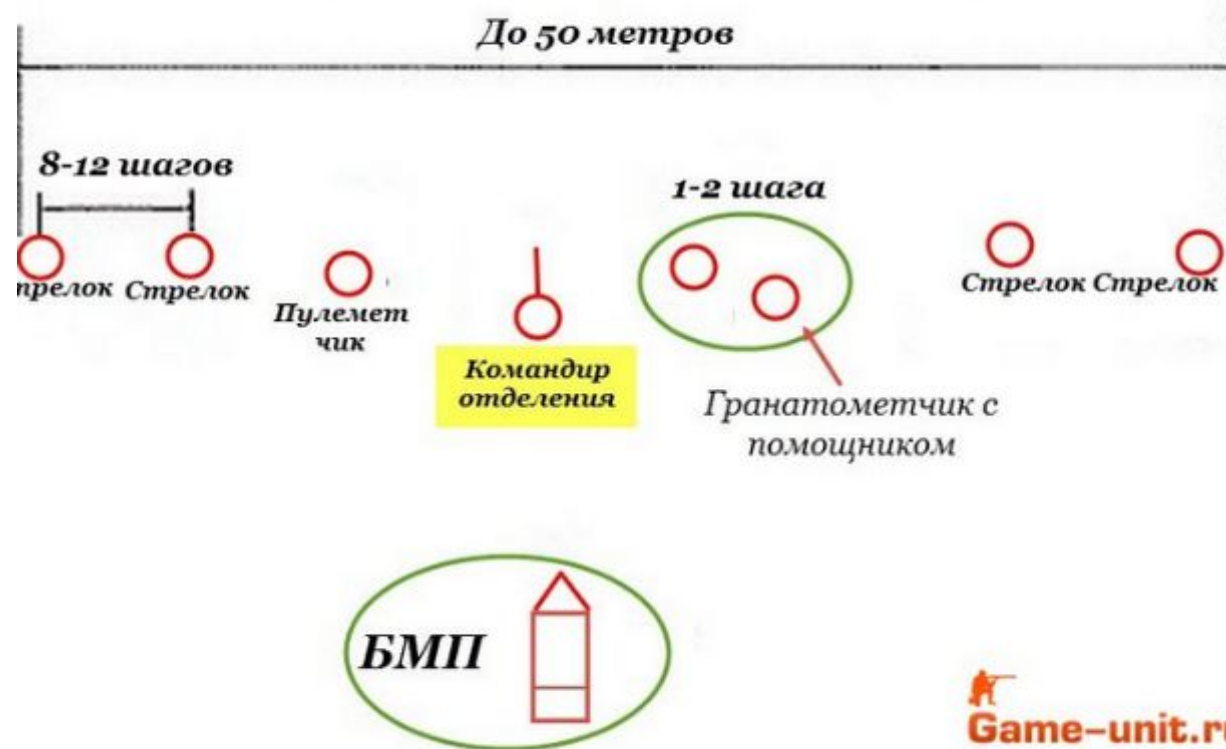
Способы наступления МСО

По «уставу» МСО может наступать:

- Пешим порядком по фронту 50 метров;
- Группами по 2 или 3 бойца;
- На БМП.

Для наступления пешим порядком, действует боевой порядок цепь. Расстояние между бойцами 8-10 шагов (6-7-8 метров).

Мотострелковое отделение в наступлении



МСО в наступлении схема

Способы наступления МСО

Действие групп

При атаке группами (двойками, тройками), группы наступают попеременно, прикрывая друг друга огнем. Для организации атаки, командир отделения может определить боевую (боевые) группы и группу (группы) прикрытия.

Действие бойцов в наступлении

При атаке цепью и группами, бойцы самостоятельно учитывают рельеф, складки местности, естественные укрытия. При этом допустимо изменение линии цепи, однако, общее направление наступления нарушать нельзя.

Велика вероятность помешать наступлению соседних подразделений (групп).

Способы наступлений

Способ наступления зависит от сложившейся боевой обстановки. Теория боя, определяет следующие способы (виды) наступательного боя:

- На обороняющегося противника;
- На противника совершающего отступление;
- Контрнаступление -, атака, атакующего противника.





С какого положения может начинать атаку МСО

Положение МСО для наступления называют исходным (ИП) Указывает ИП для МСО КВ (командир взвода). По уставу наступления могут вестись из двух ИП:

- С ходу;
- При соприкосновении с противником.
 1. ИП в соприкосновении, производится из укрытия (траншеи), СКРЫТНО. При этом БМП МСО занимает выжидательную огневую позицию рядом с укрытием (траншеей).
 2. Перед наступлением, бойцы МСО должны подготовиться: снарядить все магазины, подготовить гранаты к бою, подготовить траншеи к быстрому выходу.
 3. При наступлении «с ходу» личный состав перестраивается в боевой порядок на ходу. БМП МСО в этом случае, находится позади цепи или на одном из его флангов.
 4. Если противник не успел оборудовать линию обороны или при подготовке наступления были уничтожены противотанковые средства противника, наступление «сходу» может проводиться на БМП.



МСО в наступлении: Боевой порядок цепь

- Боевой порядок цепь, предполагает наступление МСО на фронте 50 метров. Глубина наступления, обычно, 200-300 метров.
 - Между бойцами отделения должно быть около 10 шагов.
 - Командир отделения находится в середине цепи.
 - Рядом с командиром находится штатный гранатометчик со вторым номером.
 - С другой стороны от командира отделения находится штатный пулеметчик.
 - БМП находится сзади цепи. Особое внимание БМП уделяет тылу и флагом.
- В зависимости от поставленной задачи, командир отделения может менять свое место расположения, а также менять положение бойцов в наступлении.
- Связь командира МСО с командиром взвода осуществляется визуально или по штатным средствам связи.
 - Команды отдаются голосом или знаками. Направление движение и ведения огня может указываться трассерами.



Закрепление темы. Вопросы.

1. Дайте определение понятию мотострелковое отделение.
2. Какую организацию имеет мотострелковое отделение в мирное время и что состоит на его вооружении?
3. Расскажите о боевых задачах мотострелкового отделения.
4. Расскажите о боевом порядке мотострелкового отделения.
5. Каковы обязанности солдата в бою?
6. Что входит в носимую часть экипировки солдата?
7. Расскажите о способах наступления мотострелкового отделения.
8. С какого положения может начинать атаку МСО?

Спасибо за внимание.

