



საქართველოს სახელმწიფო საბღვრის კვების

სტატისტიკა

(სექტემბერი, 2022 წელი)

საქართველოს სახელმწიფო საზღვარი

ruseTis federacia – 894 km.

- ყაზბეგი

სახელმწიფო საზღვრის სიგრძე მეზობელ სახელმწიფოებთან

სასაზღვრო-გამტარი პუნქტები

Turqeti – 275 km.

- სარფი
- ვალე
- კარწახი

somxeTI – 224 km.

- სადახლო
- ახკერაი
- გუგული
- ნინოწმინდა

Azerbaijani km.

- ცილნა
- სამთაწკარო
- ეხგანჯისი
- წითელი ხილა

– 446

საზღვაო საზღვარი

სანაპირო ზოლი - 309 კმ

Border

Border

Border

Border

Border

Border

Border

Border

Border

Border

Border

აეროპორტები



- თბილისის აეროპორტი
- ბათუმის აეროპორტი
- ქუთაისის აეროპორტი

პორტები



- ბათუმის პორტი
- ფოთის პორტი
- ყულევის პორტი

რკინიგზა

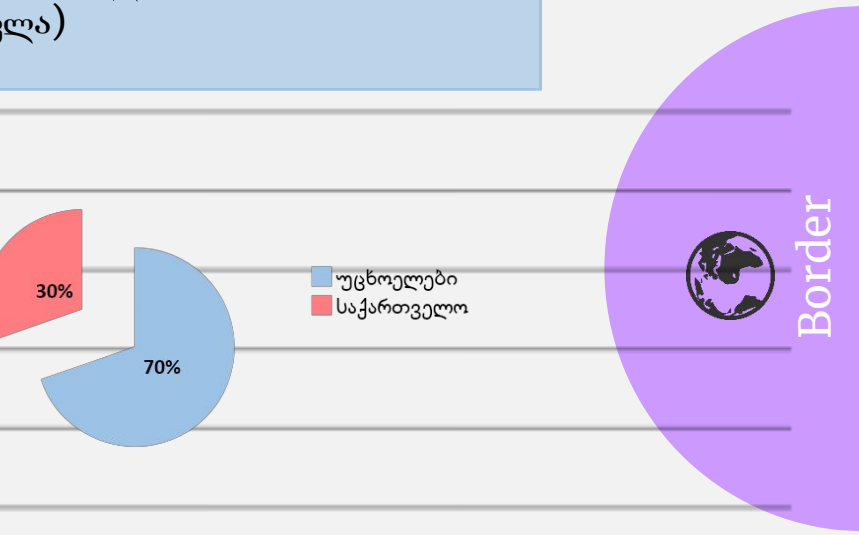

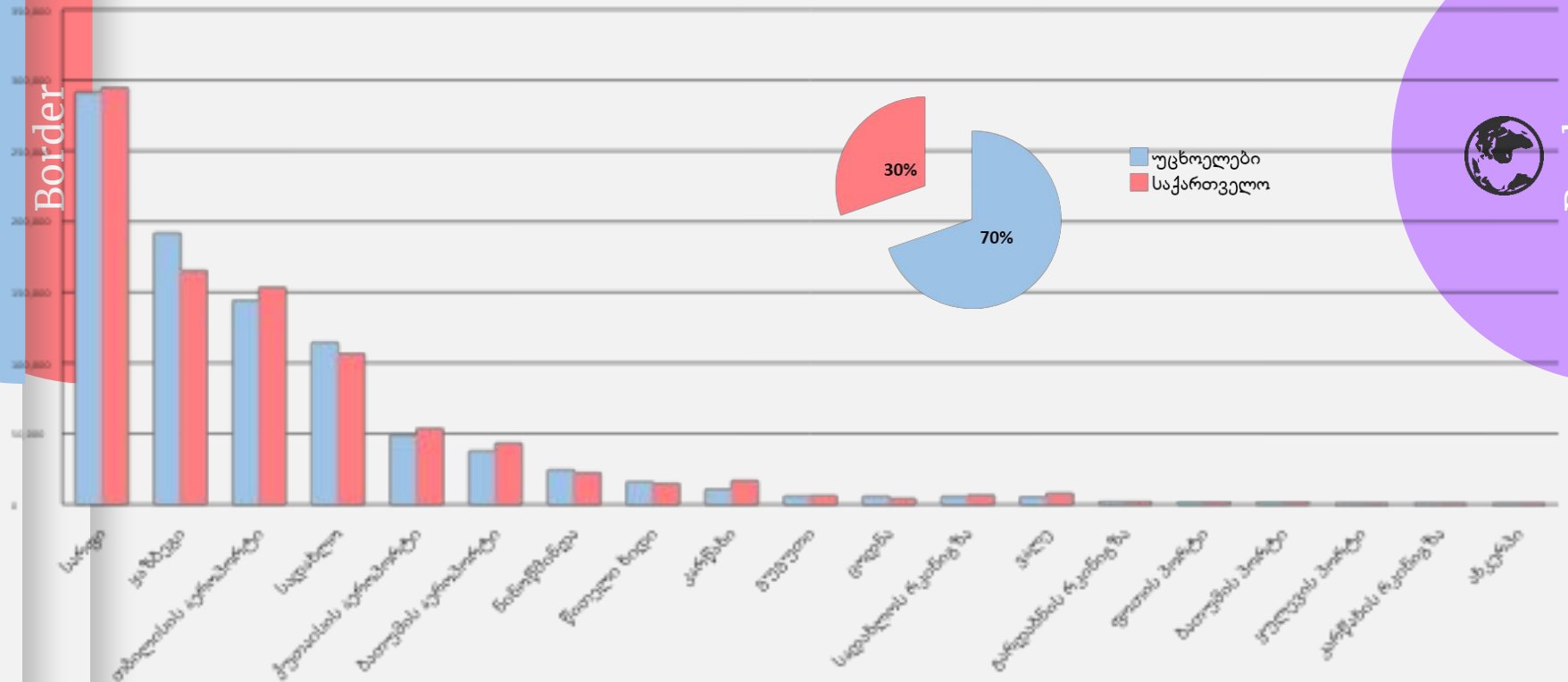


- სადახლოს რკინიგზა
- გარდაბნის რკინიგზა
- კარწახის რკინიგზა

საქართველოს სახელმწიფო საზღვრის კვეთის სტატისტიკა სასაზღვრო - გამგარი პუნქტების მიხედვით

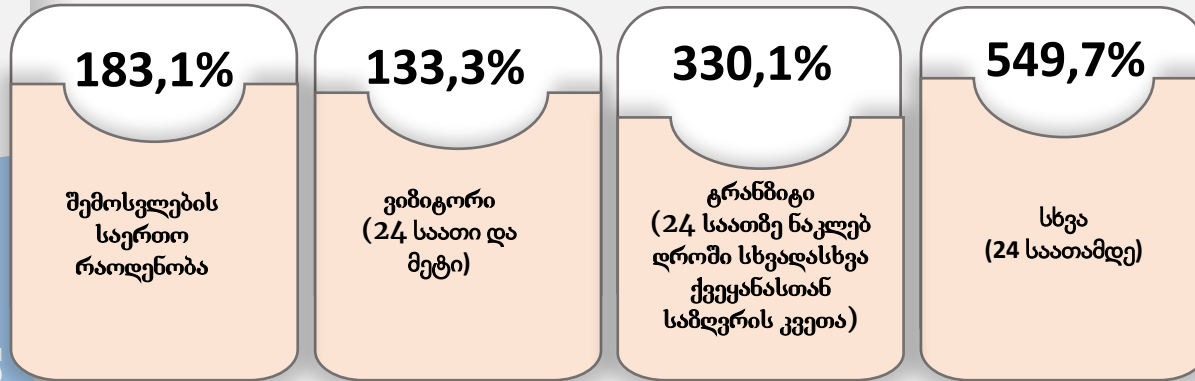
(სექტემბერი, 2022 წელი)

სულ - სახელმწიფო საზღვრის კვეთა განხორციელდა **1 797 686** - ჯერ
(შემოსვლა + გასვლა)

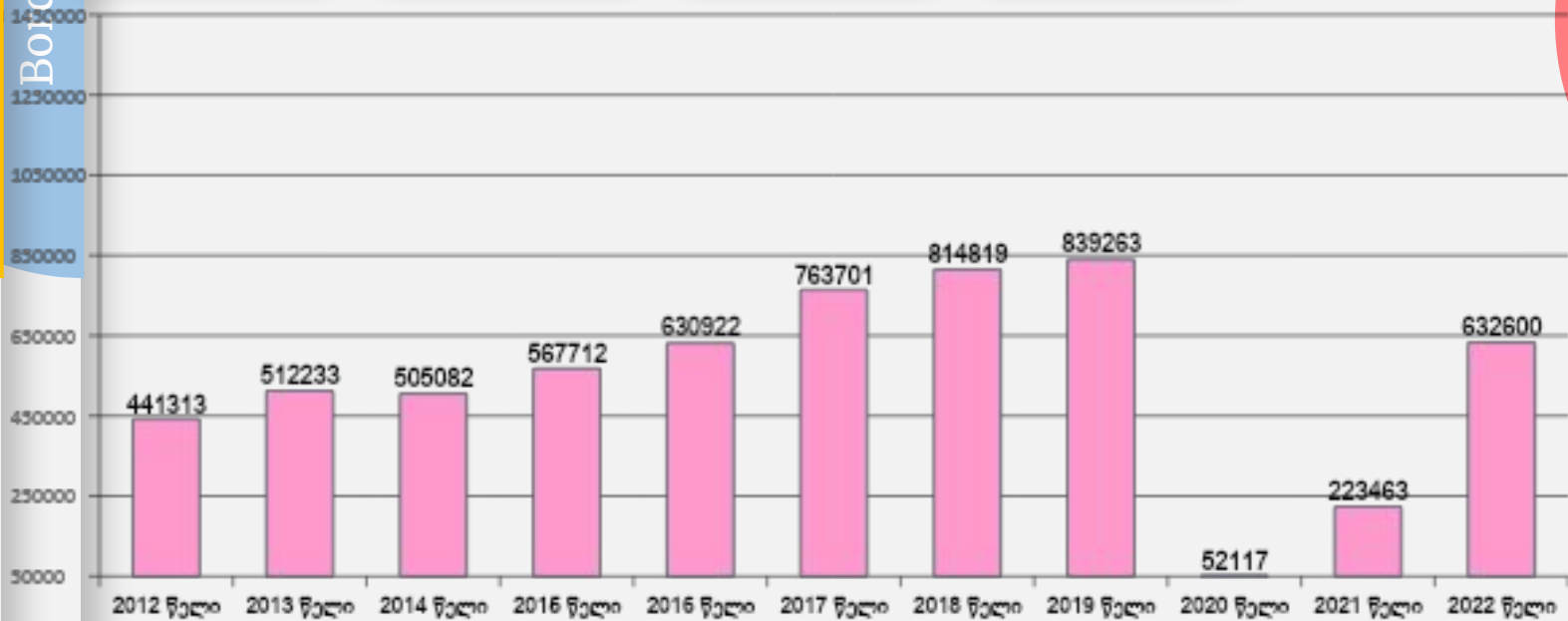


საქართველოს სახელმწიფო საზღვარზე გადაადგილებული უცხო ქვეყნის მოქალაქეები

(სექტემბერი, 2022 წელი)

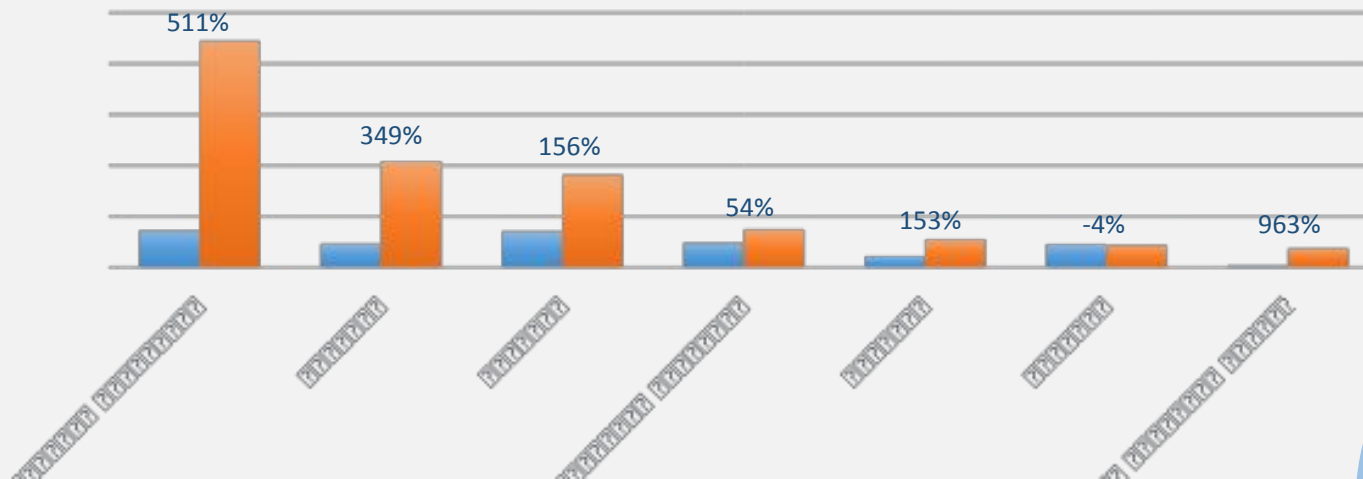


- შემოსვლების საერთო რაოდენობა - 632 600
- 24 საათი და მეტი - 429 392
- გრანზიტი - 103 836
- სხვა - 99 372





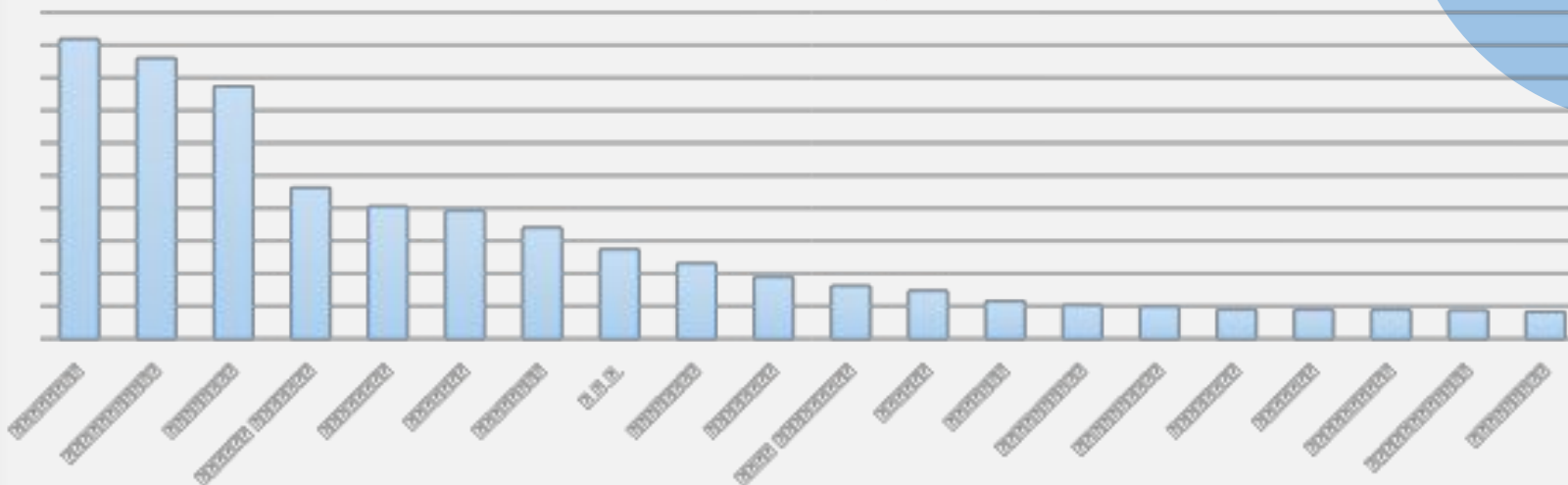
ქვეყნების პირველი ექვსეული და ევროკავშირი კვეთების რაოდენობის მიხედვით (შემოსვლა)

(სექტემბერი, 2022 წელი)


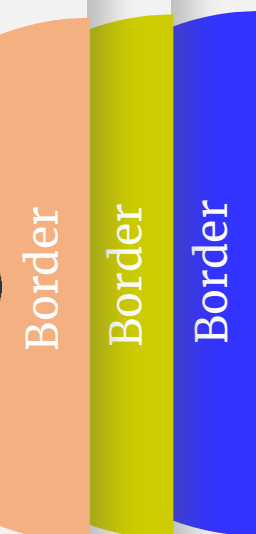
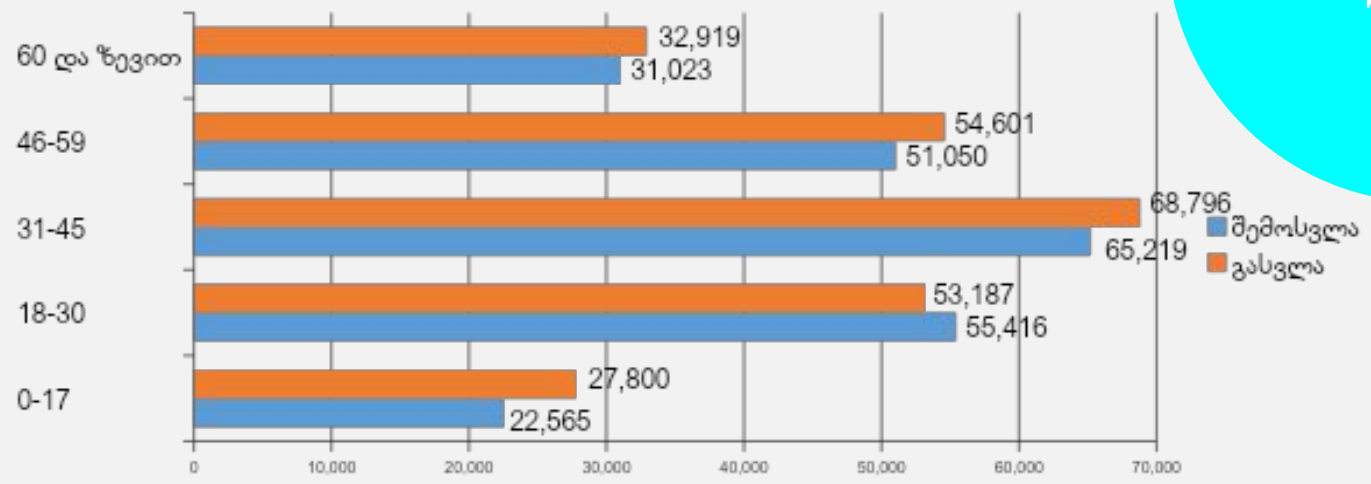
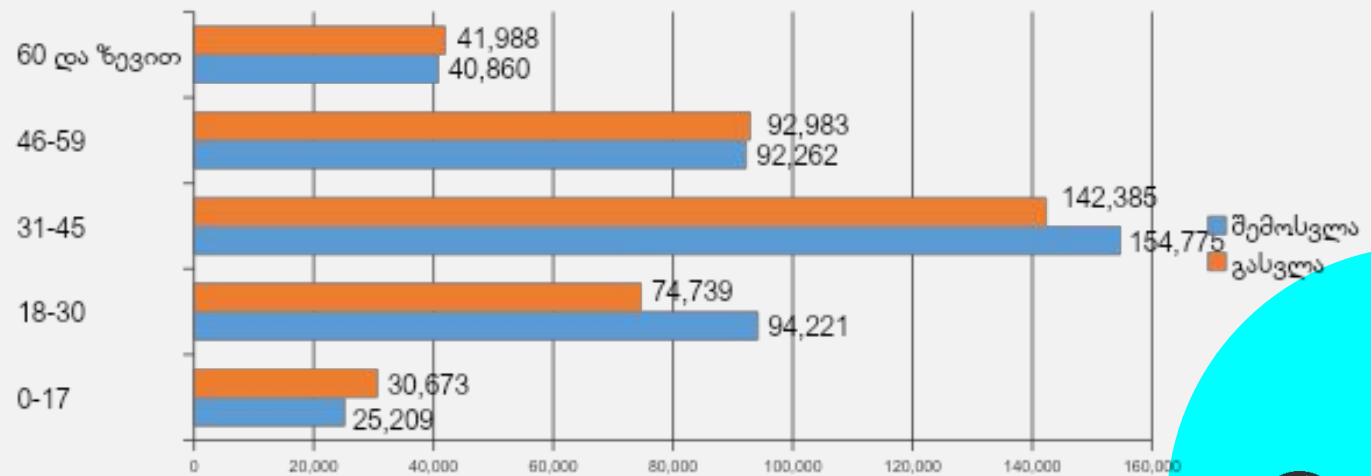


ქვეყნების ოცეული (პირველი ექვსეულის შემდეგ) კვეთების რაოდენობის მიხედვით (შემოსვლა)

(სექტემბერი, 2022 წელი)




საქართველოს სახელმწიფო საზღვარზე გადაადგილებულ უცხო ქვეყნის მოქალაქეთა
 საზღვრის კვეთის სტატისტიკური მონაცემები სქესის და ასაკის მიხედვით
 (სექტემბერი, 2022 წელი)



საქართველოს მოქალაქეთა საზღვრის კვეთა

(სექტემბერი, 2022 წელი)



2022

275612

269403


2021

84181

70195

შემოსვლა

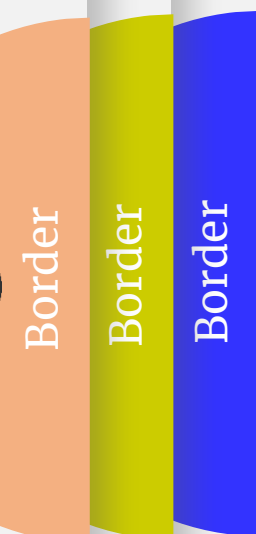

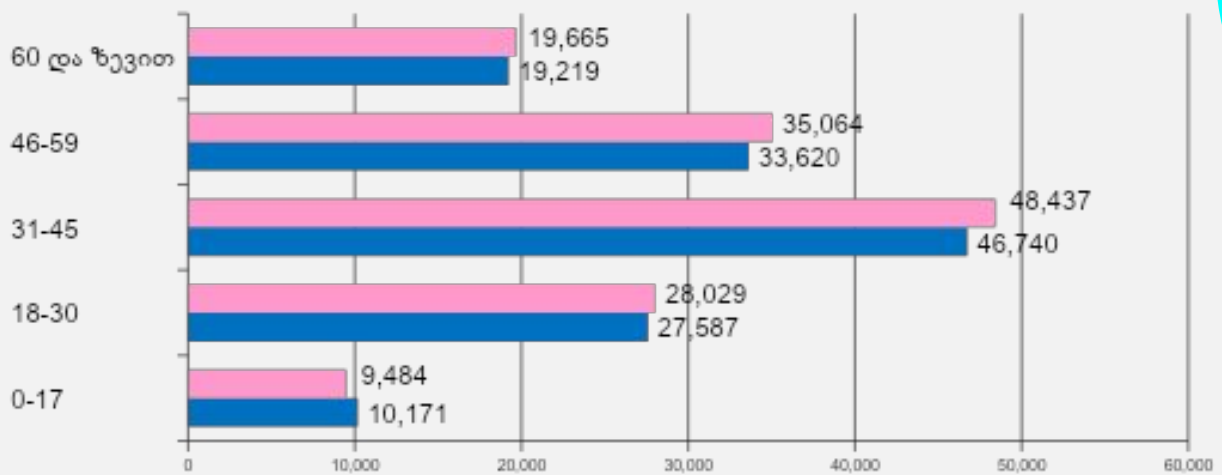
გასვლა



საქართველოს სახელმწიფო საზღვარზე გადაადგილებულ საქართველოს მოქალაქეთა

საზღვრის კვეთის სტატისტიკური მონაცემები სქესის და ასაკის მიხედვით

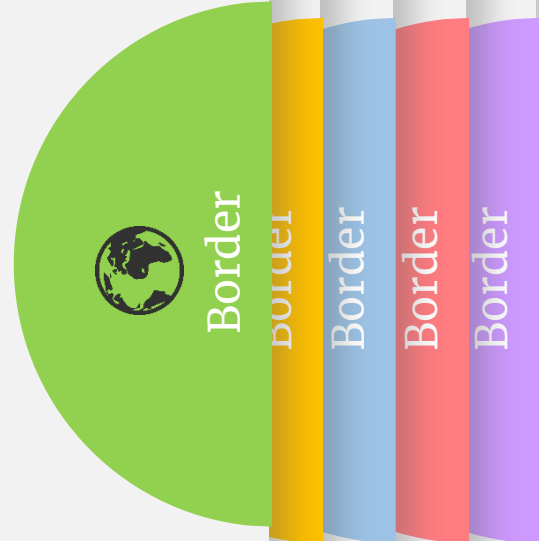

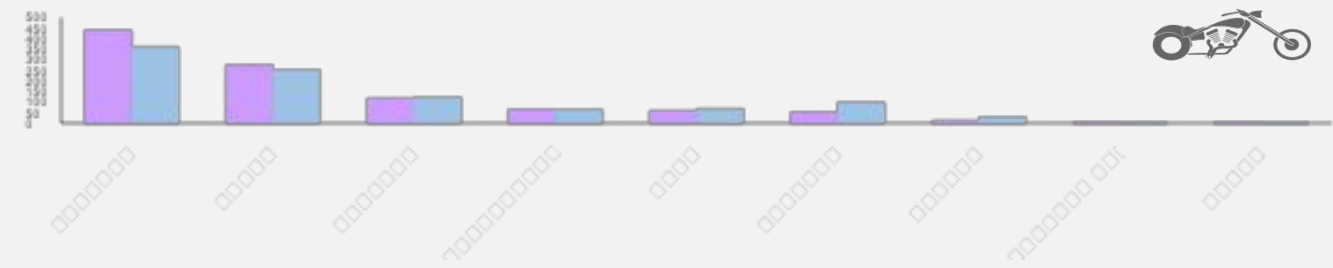
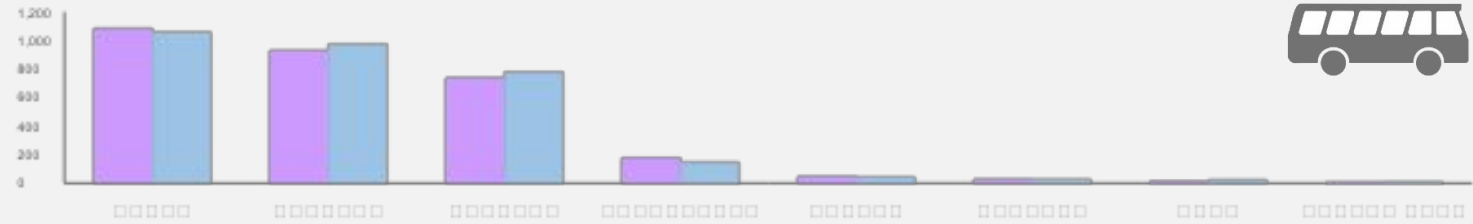
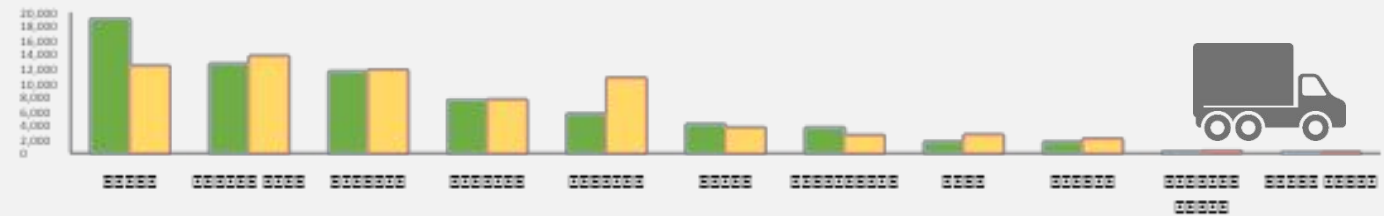
(სექტემბერი, 2022 წელი)



საავტომობილო გრანსპორტის მოძრაობის დინამიკა

სასაზღვრო-გამგარი პუნქტების მიხედვით

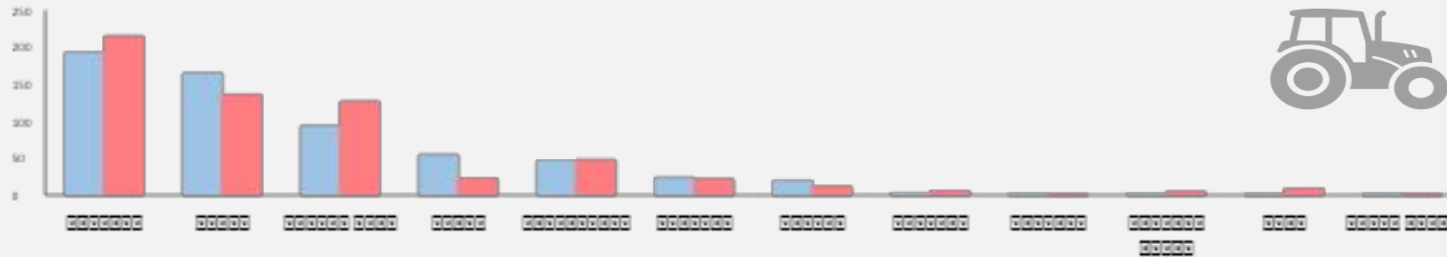
(სექტემბერი, 2022 წელი)



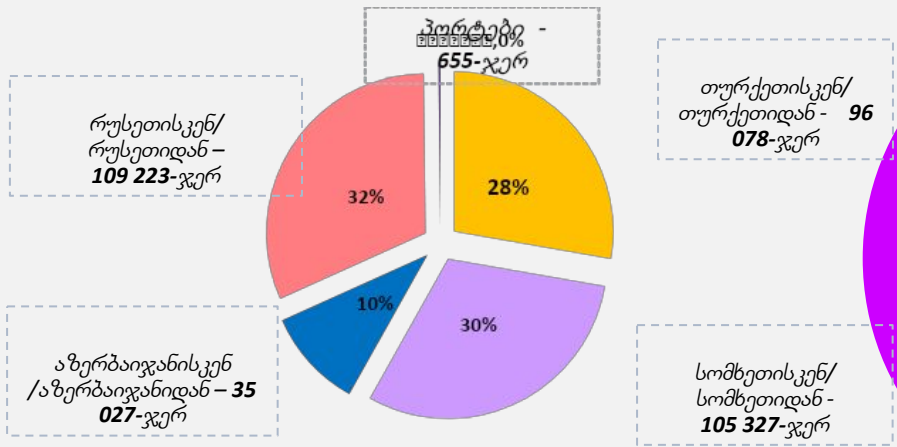
საავტომობილო გრანსპორტის მოძრაობის დინამიკა

სასაზღვრო-გამგარი პუნქტების მიხედვით

(სექტემბერი, 2022 წელი)



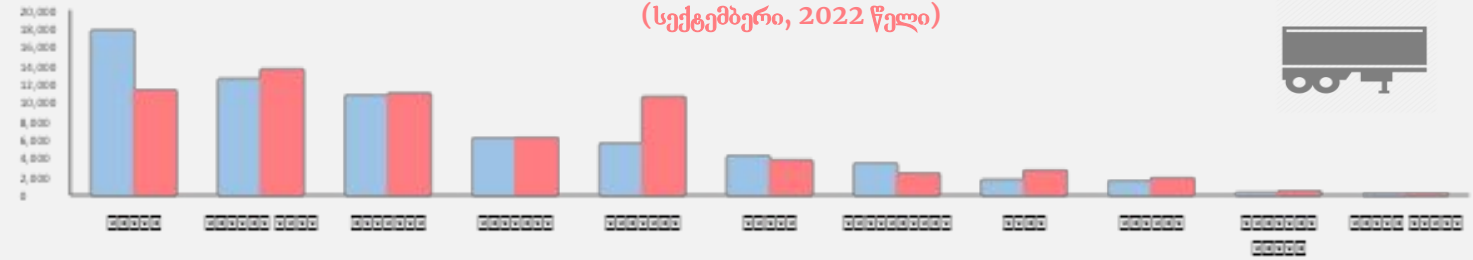
საავტომობილო გრანსპორტის მოძრაობის დინამიკა მოსაზღვრე ქვეყნების მიხედვით კვეთების რაოდენობა ორივე მიმართულებით: **346 310**



საავტომობილო გრანსპორტის მისაბმელების მოძრაობის დინამიკა

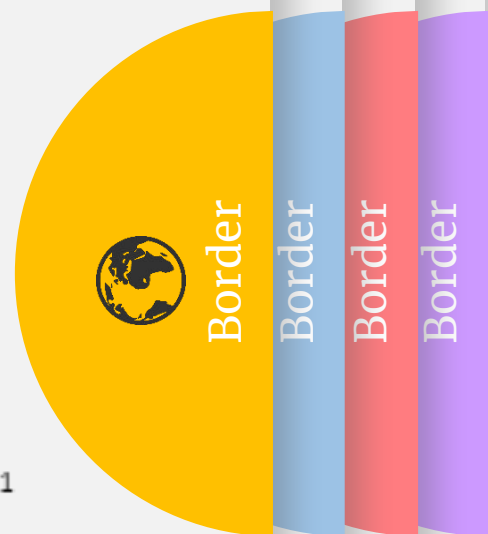
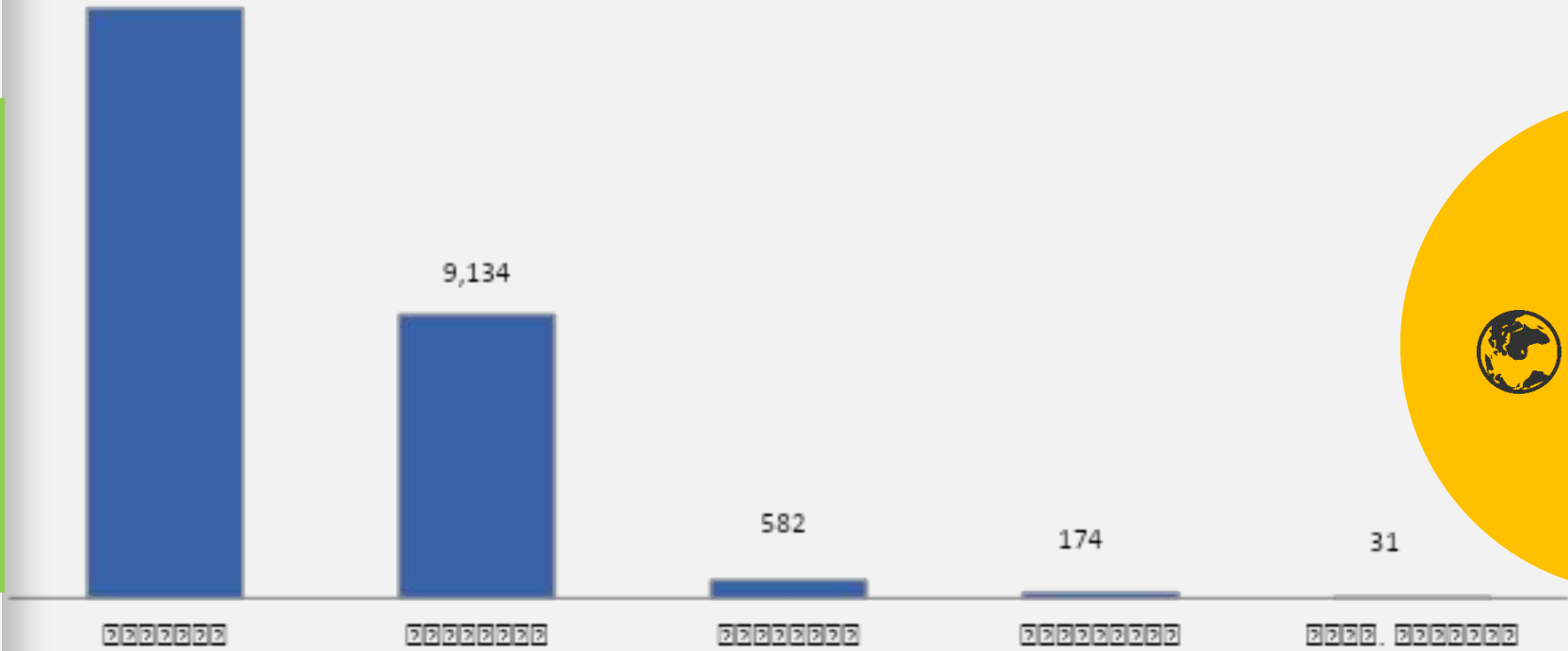

სასაზღვრო-გამგარი პუნქტების მიხედვით

(სექტემბერი, 2022 წელი)

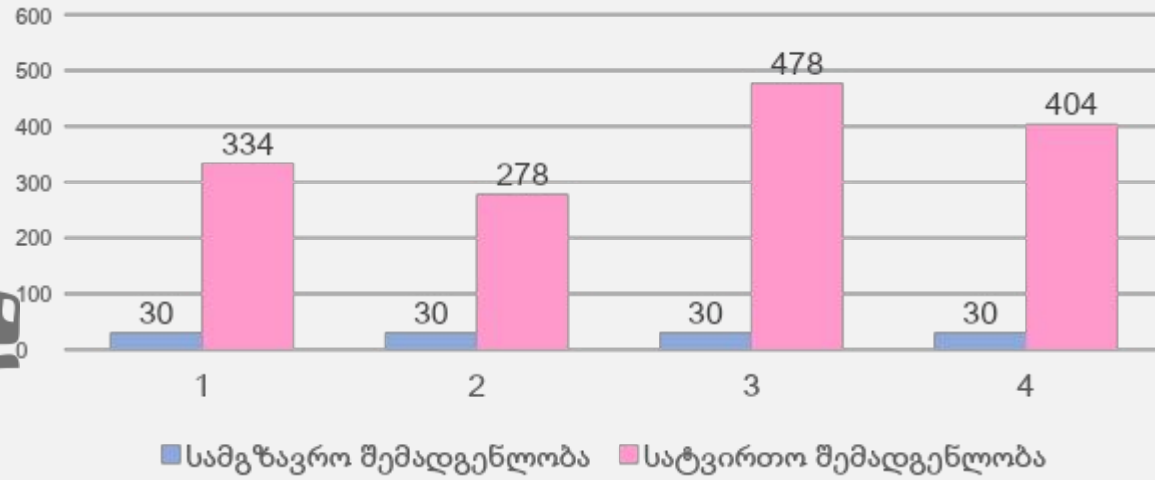



საავტომობილო ტრანსპორტის ტრანზიტული მოძრაობის დინამიკა

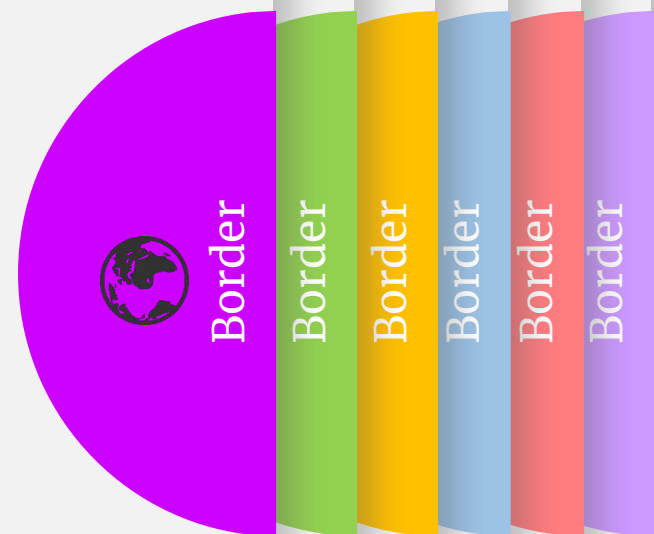

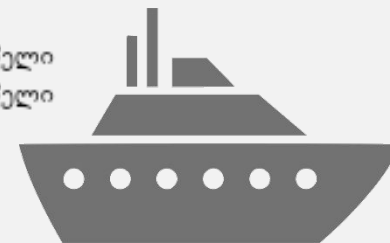
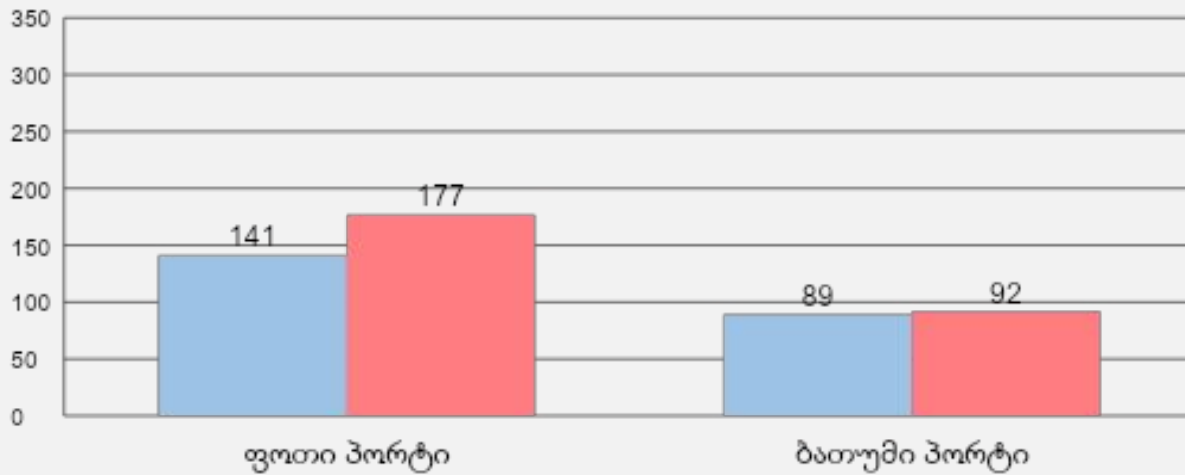
(სექტემბერი, 2022 წელი)



სარკინიგზო გრანსპორტის მოძრაობის დინამიკა
(სექტემბერი, 2022 წელი)



საზღვაო რეისების დინამიკა (შემოსვლა + გასვლა)
(სექტემბერი, 2022 წელი)



გმადლობთ
ყურადღებისათვის!

