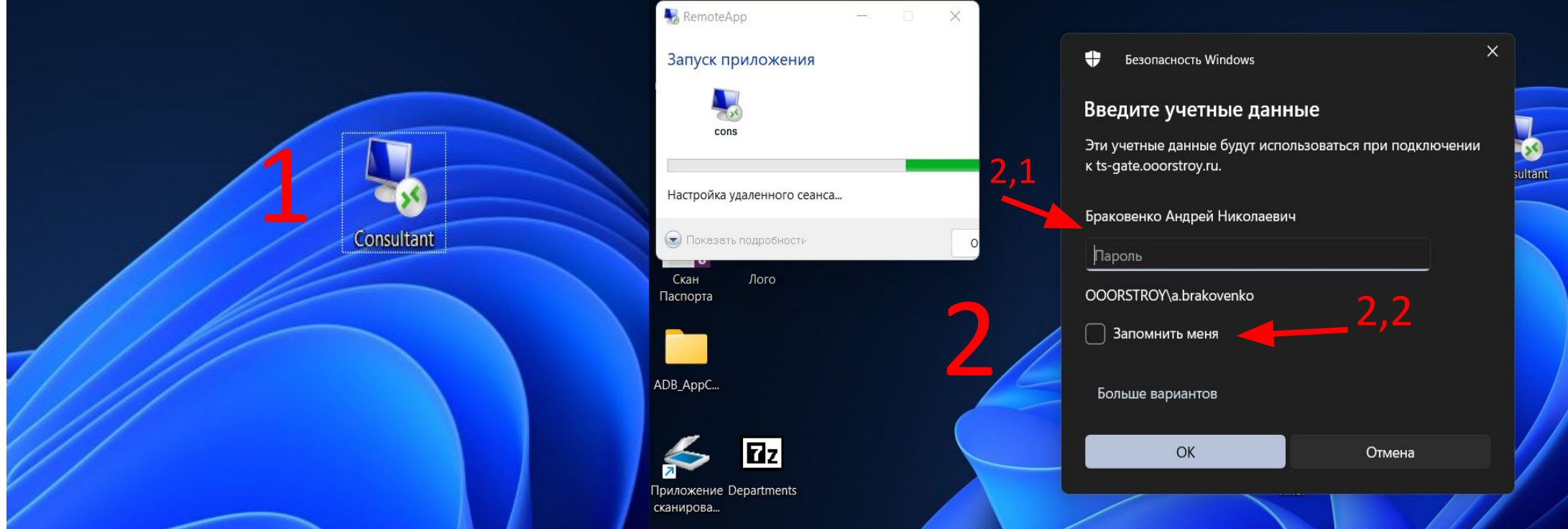
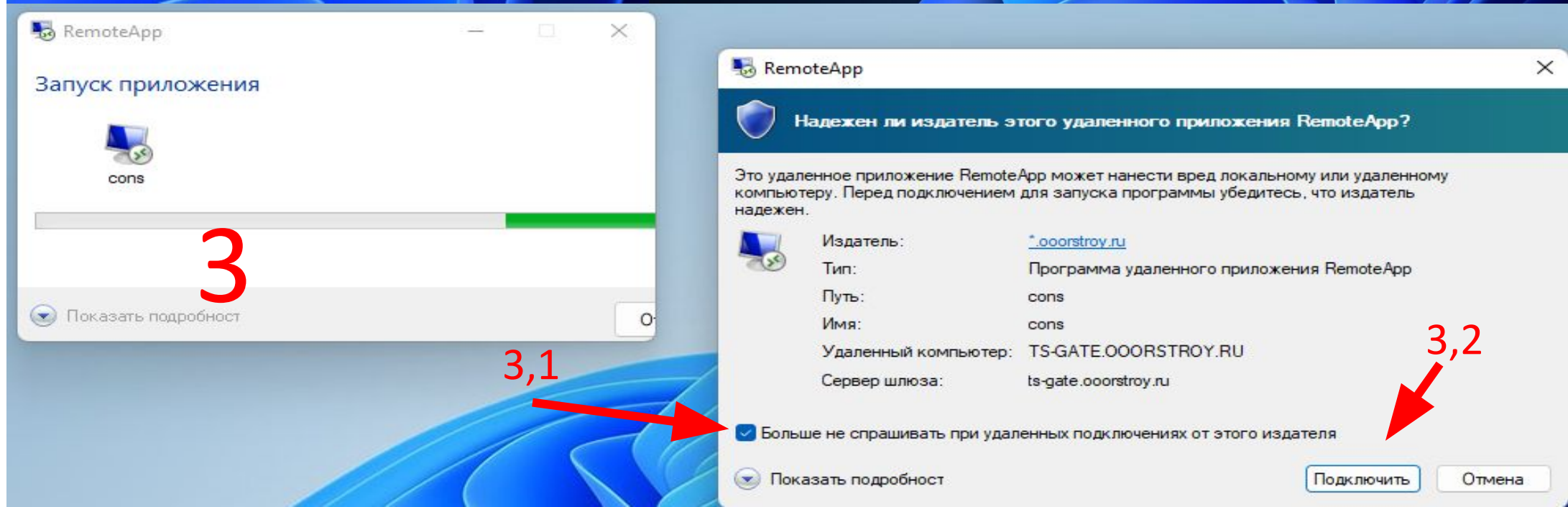


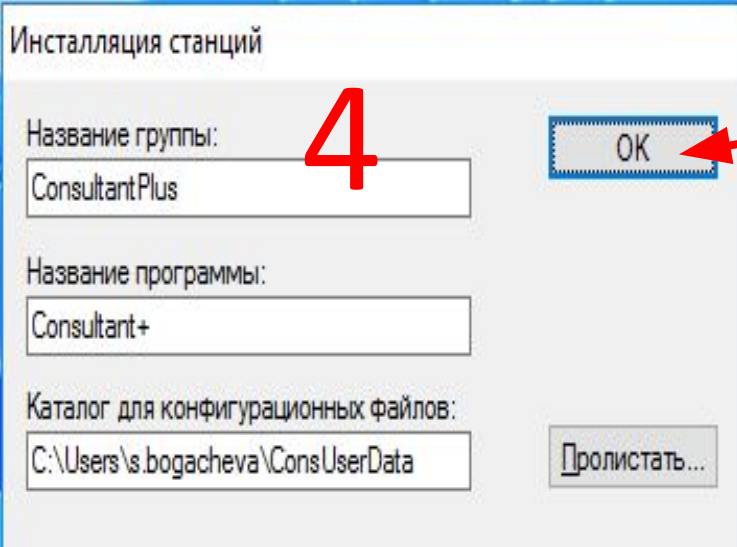
1) Запускаем Ярлык



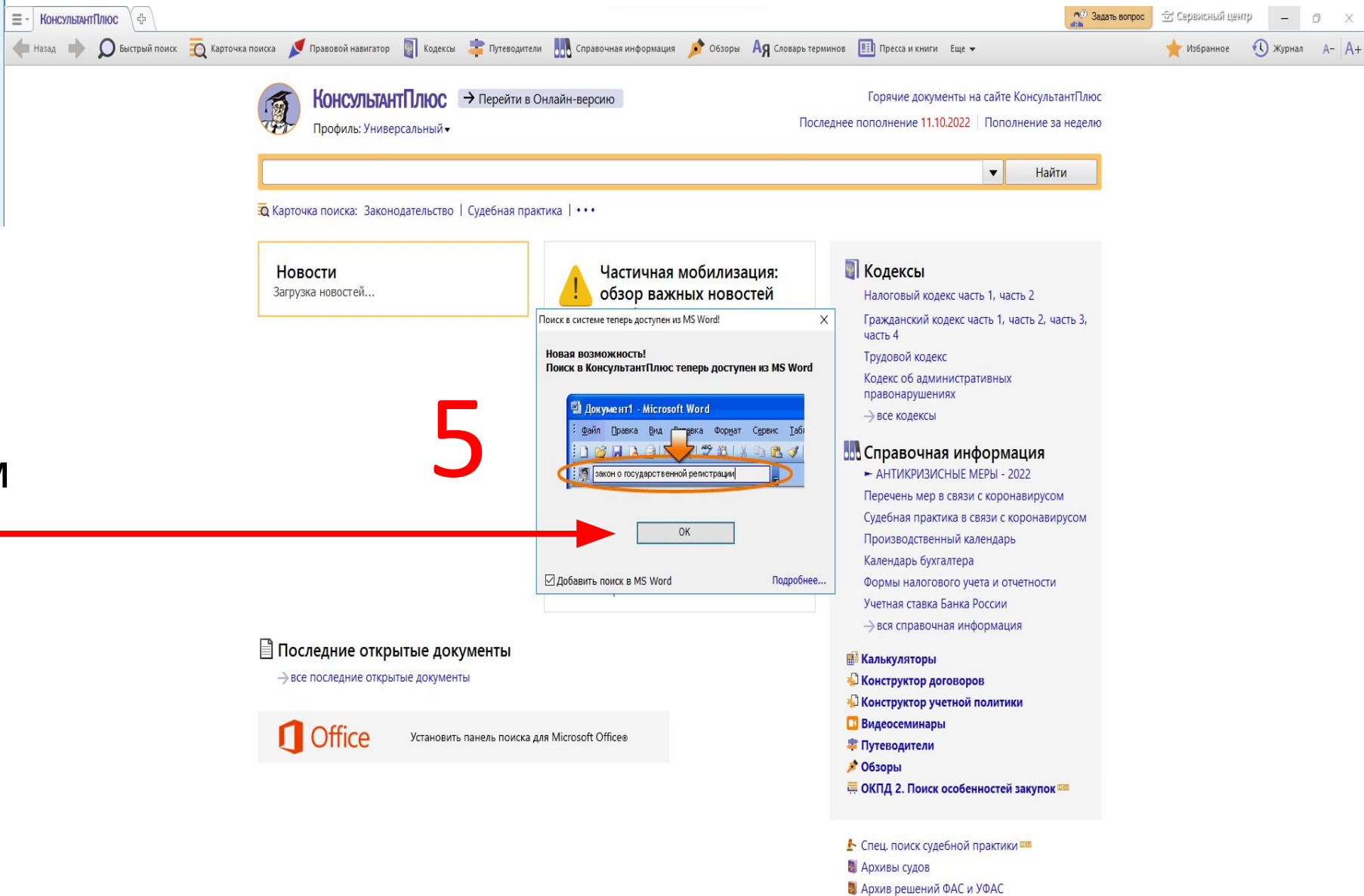
2) Пункт (2,1) вводим свои учётные данные, пункт (2,2) ставим галочку запомнить меня!

3) Пункт (3,1) ставим галочку больше не спрашивать, пункт (3,2) жмём на кнопку подключить.





4) Жмём на кнопку ОК. После чего откроется 5е окно во весь экран



5) Соглашаемся и жмём ОК!

6) Пункт (6,1) в последнем окне выбираем профиль тот который вам нужен. Пункт (6,2) жмём на кнопку, выбрать профиль. На этом первый запуск и настройка закончена. Последующие запуски будут требовать только выполнение пунктов 1 и 2.

КонсультантПлюс → Перейти в Онлайн-версию

Профиль: Универсальный

Рекомендуем выбрать профиль

Выбрав профиль, Вы получите:

- ✓ Новости Вашего профиля на стартовой странице
- ✓ Больше документов Вашего профиля в поиске
- ✓ Быстрый доступ к документам Вашего профиля со стартовой страницы

При этом Вы по-прежнему будете иметь доступ **ко всей информации**, которая есть в Вашем комплекте (например, при поиске документов). Изменить профиль можно в любой момент.

- Бухгалтерия и кадры
- Юрист
- Бухгалтерия и кадры бюджетной организации
- Специалист по закупкам
- Кадры
- Универсальный
- Универсальный для бюджетной организации

Выбрать профиль Отмена

6

6,1

6,2