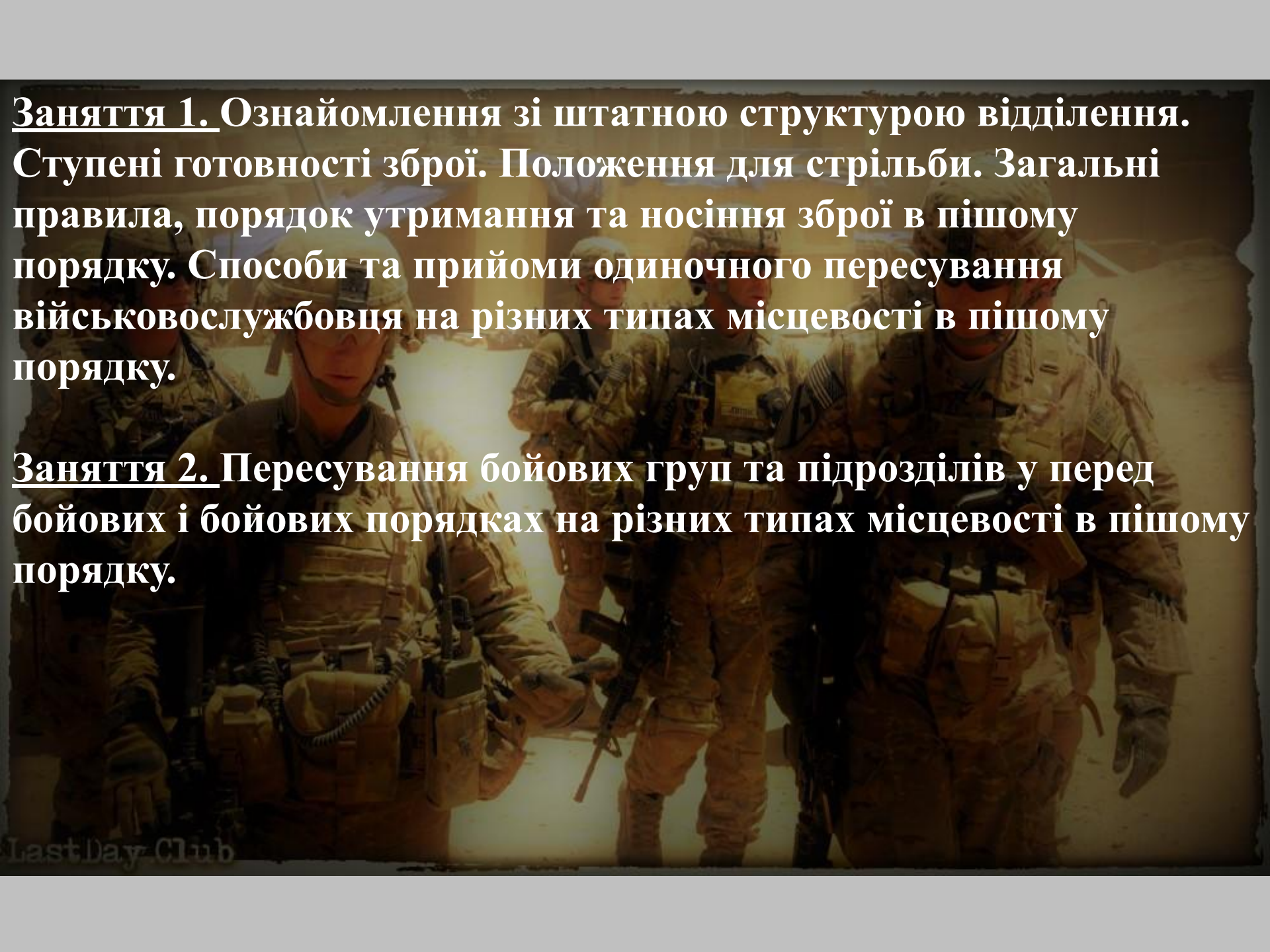


Тема №1: «ПЕРЕСУВАННЯ НА ПОЛІ БОЮ»



LastDay.Club



Заняття 1. Ознайомлення зі штатною структурою відділення. Ступені готовності зброї. Положення для стрільби. Загальні правила, порядок утримання та носіння зброї в пішому порядку. Способи та прийоми одиночного пересування військовослужбовця на різних типах місцевості в пішому порядку.

Заняття 2. Пересування бойових груп та підрозділів у перед бойових і бойових порядках на різних типах місцевості в пішому порядку.

НАВЧАЛЬНІ ПИТАННЯ

- Ознайомлення зі штатною структурою відділення.
- Ступені готовності зброї. Положення для стрільби. Загальні правила, порядок утримання та носіння зброї в пішому порядку.
- Способи та прийоми одиночного пересування військовослужбовця на різних типах місцевості в пішому порядку.
- Пересування бойових груп та підрозділів у перед бойових і бойових порядках на різних типах місцевості в пішому порядку.

Керівництва та посібники:

1. Бойовий статут механізованих і танкових військ сухопутних військ ЗСУ частина III (Взвод, відділення, екіпаж) НК СВЗСУ №238 від 25.05.2016 (сторінка 10, 11, 193 додаток 2; 239 схема 15);
2. Курс стрільб зі стрілецької зброї та озброєння бойових машин, НК НГУ №727 від 28.10.2016 (сторінка 5-7, 12, 28-30, 87);
3. Посібник рейнджера, переклад підручника рейнджера Армії США (SH 21-76 Ranger Handbook) від січня 2000 року (параграф 4-1; додаток А1,А2);
4. Методична розробка для проведення занять по тактичній підготовці на тему “Пересування на полі бою”.

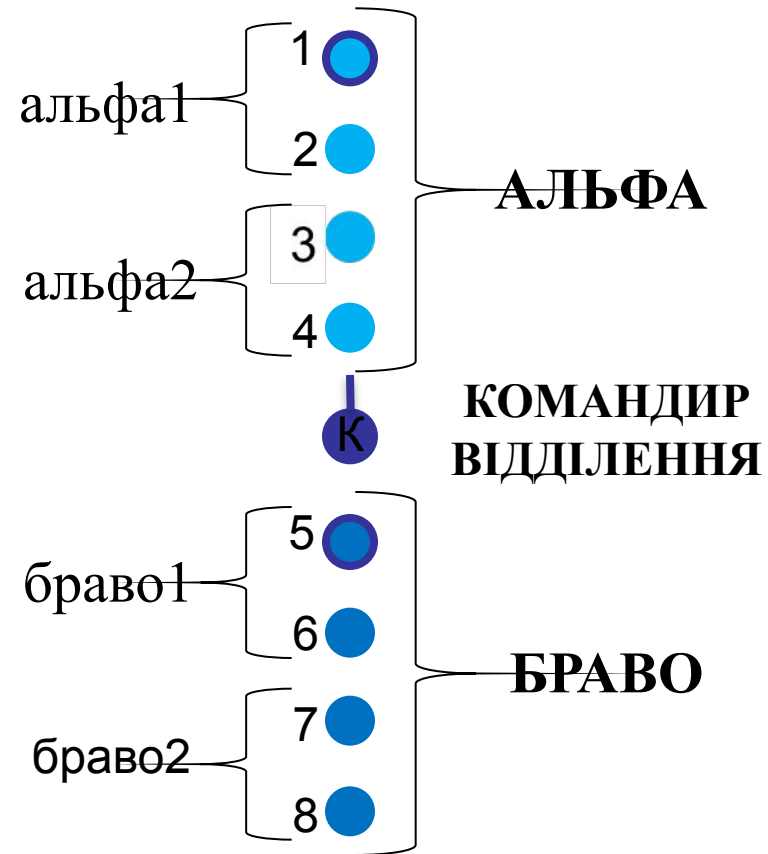
ШТАТНА СТРУКТУРА ВІДДІЛЕННЯ

АЛЬФА, БРАВО - групи
альфа1, альфа2 – пари альфа
браво1, браво2 – пари браво

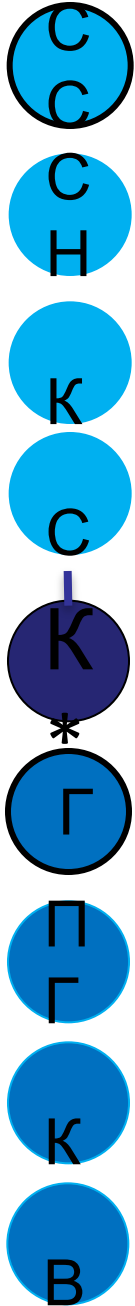
 - Командир відділення

 - Командир групи альфа

 - Командир групи браво



Структура механізованого відділення зі штатним озброєнням



Чисельність відділення, його озброєння та екіпіровка залежить від поставленого завдання та його можливостей

К* – командир

В – водій (АКСУ)

СН – снайпер

К – кулеметник

СС – старший стрілок

Г - гранатометник

ПГ – Помічник гранатометника

С - стрілець

СТУПЕНІ ГОТОВНОСТІ ЗБРОЇ

Ступінь готовності зброї «**Чотири**» передбачає:

магазини, стрічки, прискорювачі заряджання споряджені патронами, запасні патрони знаходяться в сумках;

патронів у патроннику немає, курок спущено з бойового взводу, запобіжник увімкнено.

Ступінь готовності зброї «**Три**» передбачає:

магазини, стрічки, прискорювачі заряджання споряджені патронами, що приєднані до зброї;

патронів у патроннику немає, курок спущено з бойового взводу, запобіжник увімкнено.

Ступінь готовності зброї «**Два**» передбачає:

магазини, стрічки, прискорювачі заряджання споряджені патронами, що приєднані до зброї;

патрон досланий у патронник, постріл гранатомета досланий у ствол, курок автомата, штурмової гвинтівки, кулемета, гладкоствольної рушниці знаходиться на бойовому взводі, а гранатомета, пістолета – спущено з бойового взводу, запобіжник увімкнено;

Ступінь готовності зброї «**Один**» передбачає:

магазини, стрічки, прискорювачі заряджання споряджено патронами, що приєднані до зброї;

зброя знаходиться в руках стрільця, знята із запобіжника (при його наявності) і готова до негайного відкриття вогню, стрілок знаходиться в стані очікування;

Бойова стійка



В коліно





Лежачи







Огляд магазинів перед початком заняття та після



Огляд зброї на незарядженість







Загальні правила, порядок утримання та носіння зброї в пішому порядку

Пересування в пішому порядку використовується у випадках необхідності дотримання максимальної скритності, або місцевість не дозволяє пересуватися з технікою.

Існують 3 основні види пересування з утриманням та носінням зброї в пішому порядку:

- Вільне пересування
- Тактичне пересування
- При наближенні до цілі

ВІЛЬНЕ ПЕРЕСУВАННЯ

Використовується на підконтрольній території без можливого контакту з противником.



ТАКТИЧНЕ ПЕРЕСУВАННЯ

Використовується у випадках з ймовірністю зіткнення з противником.



ПРИ НАБЛИЖЕННІ ДО ЦІЛІ

Використовується у випадках наближення до місця виконання завдання.



Способи та прийоми одиночного пересування військовослужбовця на різних типах місцевості в пішому порядку

Пересування на полі бою під час дій у пішому порядку може здійснюватися прискореним кроком або бігом (у повний зріст або пригнувшись), перебіжками, перекатами і переповзанням.

Перебіжки, перекати і переповзання використовуються для прихованого зближення з противником.

Положення для переповзання: НИЗЬКИЙ КРІЛЬ



Положення для переповзання: високий кріль



Пересування бойових груп та підрозділів у перед бойових і бойових порядках на різних типах місцевості в пішому порядку

Під час виконання бойових завдань підрозділи в залежності від обстановки діють у похідному, передбойовому і бойовому порядках.

Похідний порядок – шикування взводу (відділення у пішому порядку) для пересування в колоні. Він застосовується на марші, під час переслідування, проведення маневру і повинен забезпечувати високу швидкість руху, зручне розгортання у передбойовий і бойовий порядки, найменшу уразливість від зброї противника, підтримання стійкого управління.

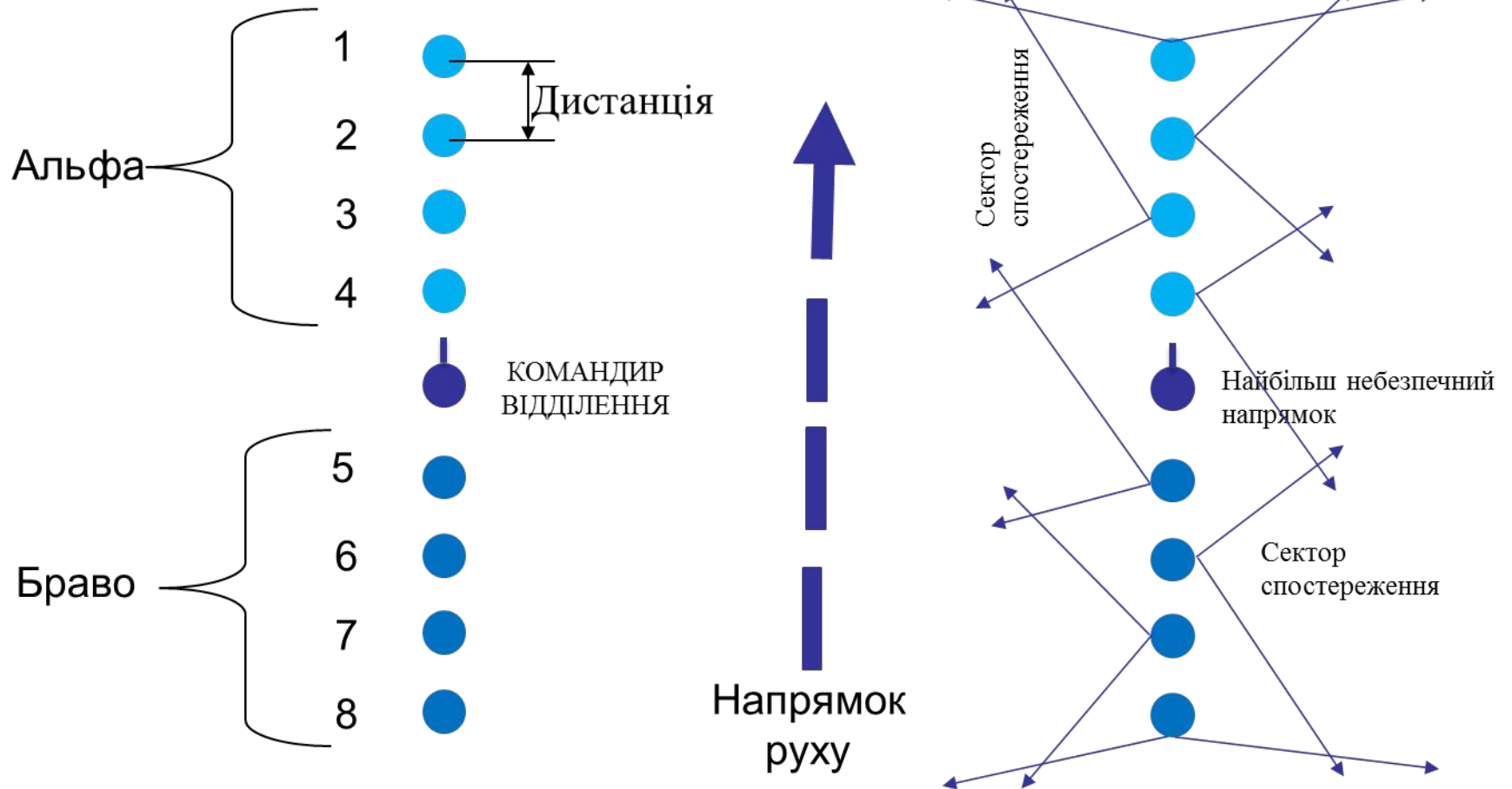
Передбойовий порядок – шикування взводу для пересування в колонах відділень у пішому порядку, які рознесені по фронту та в глибину. Він повинен забезпечувати швидке розгортання у бойовий порядок, високі темпи пересування з подоланням загороджень, районів руйнувань, пожеж, затоплень, зон забруднення, найменшу уразливість від зброї противника, підтримання стійкого управління.

Бойовий порядок – шикування підрозділів для ведення бою. Він повинен відповісти бойовому завданню, замислу майбутнього бою і забезпечувати: повне використання бойових можливостей підрозділів; своєчасне зосередження зусиль на обраному напрямку (районі); надійне ураження противника на глибину бойового завдання; швидке використання результатів вогневого ураження противника (ВУП) і вигідних умов місцевості; нарощування зусиль у ході бою і можливість здійснення маневру; найменшу уразливість підрозділів від ударів усіх видів зброї противника, можливість відбиття ударів з повітря; підтримання безперервної взаємодії і зручність управління підрозділами.

ВИДИ БОЙОВИХ ПОРЯДКІВ:

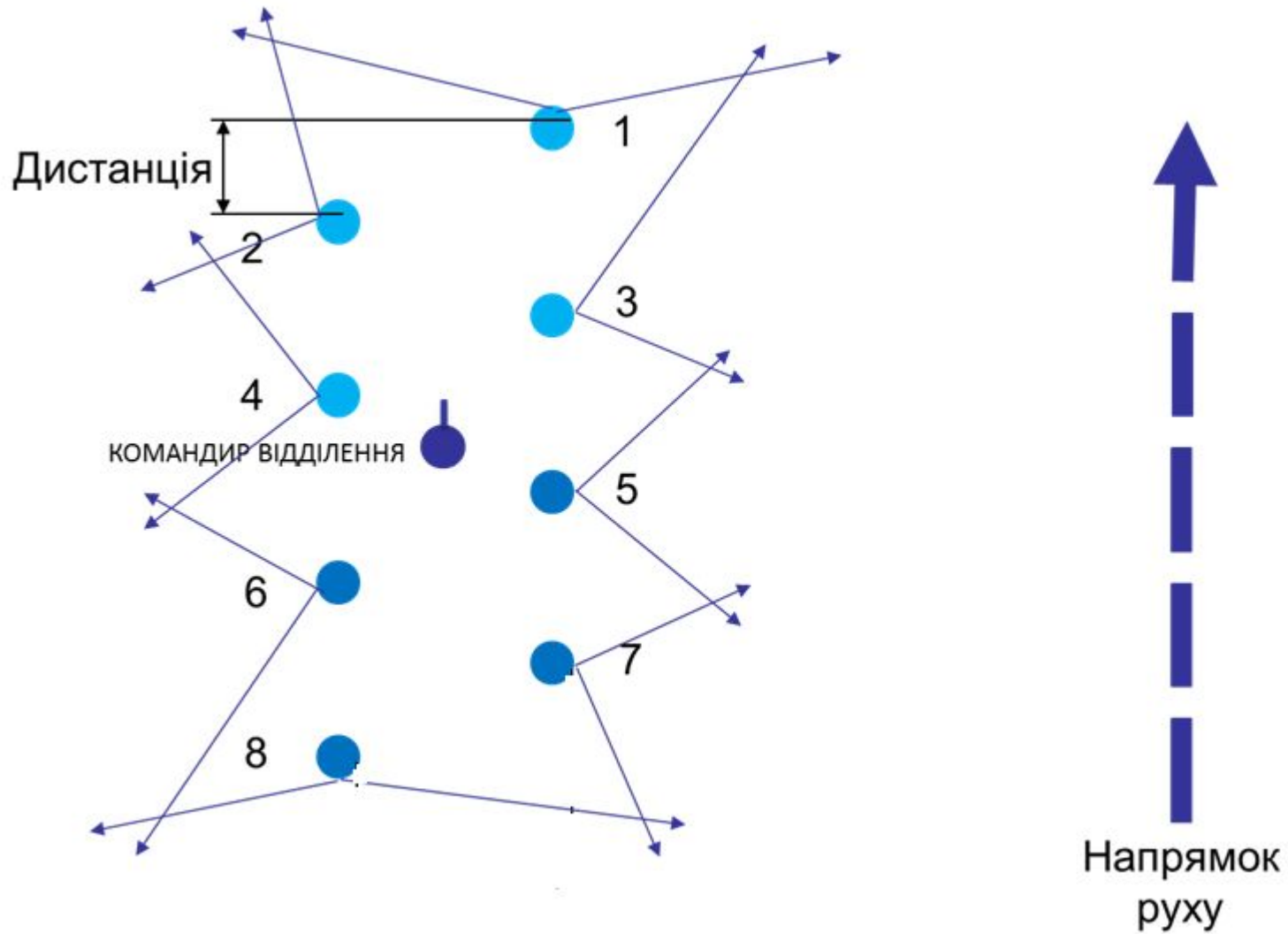
• КОЛОНА:

Використовується для пересування вночі, в лісі, або особливості даної місцевості унеможливлють прохід в інших бойових порядках.



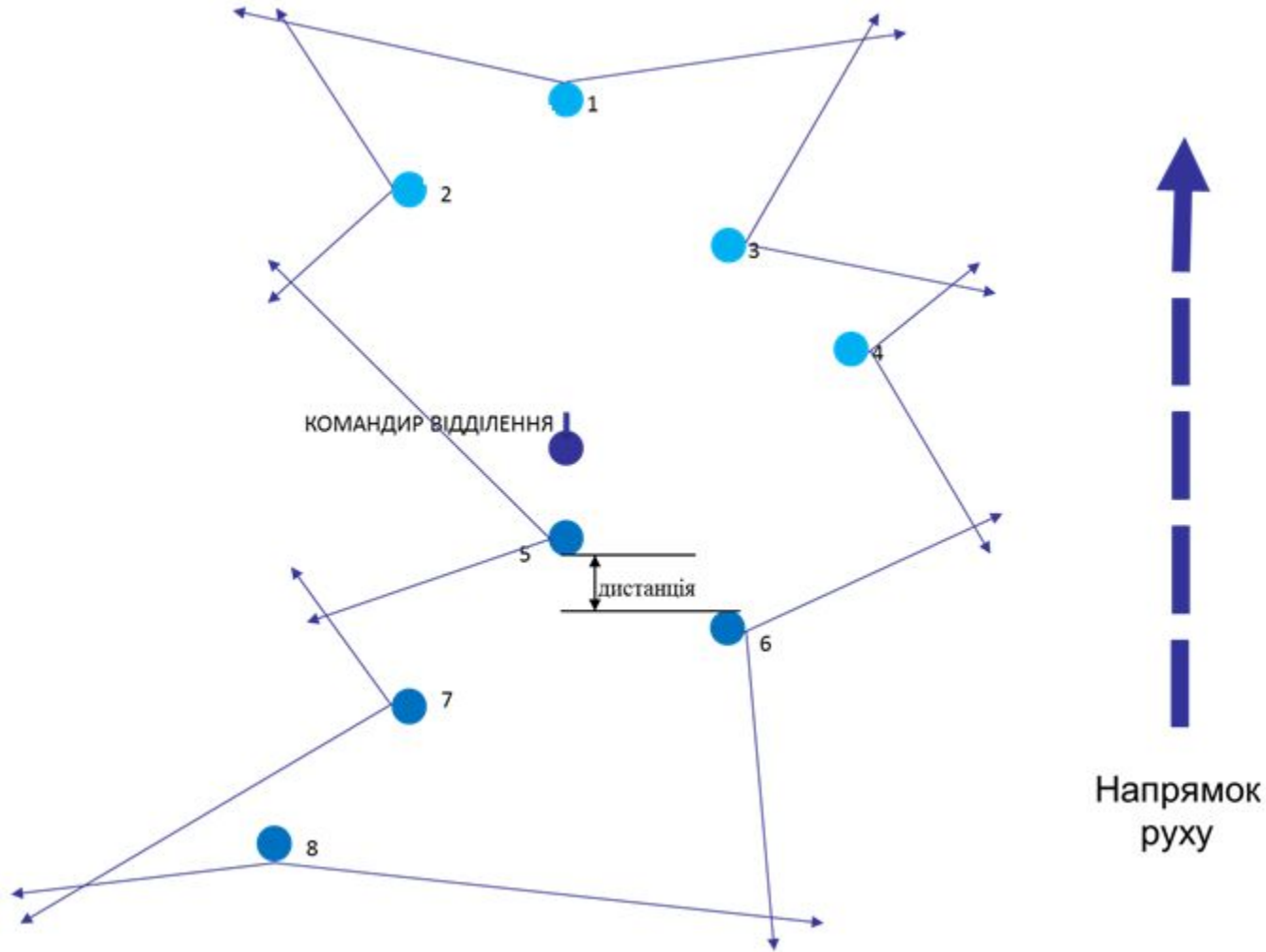
ШАХОВИЙ:

використовується під час руху дорогами, населеними пунктами коли є ймовірність контакту з флангів.



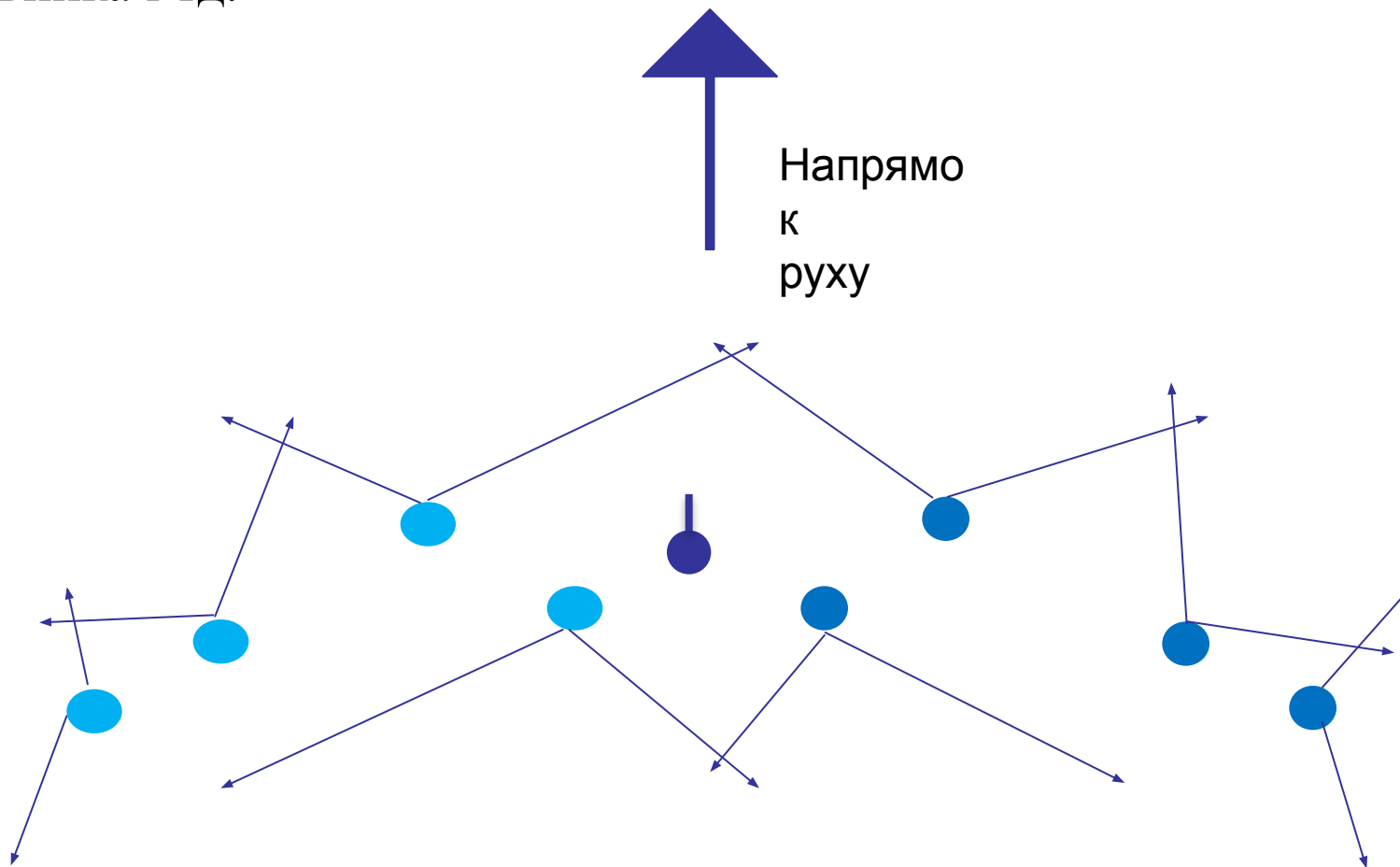
КЛИН:

використовується більш для відкритої місцевості, рівномірного розподілу озброєння відділення, гнучкості, маневреності та безпеки.



ЦЕП:

використовується для прочісування місцевості на виявлення засад, ДРГ противника і тд.

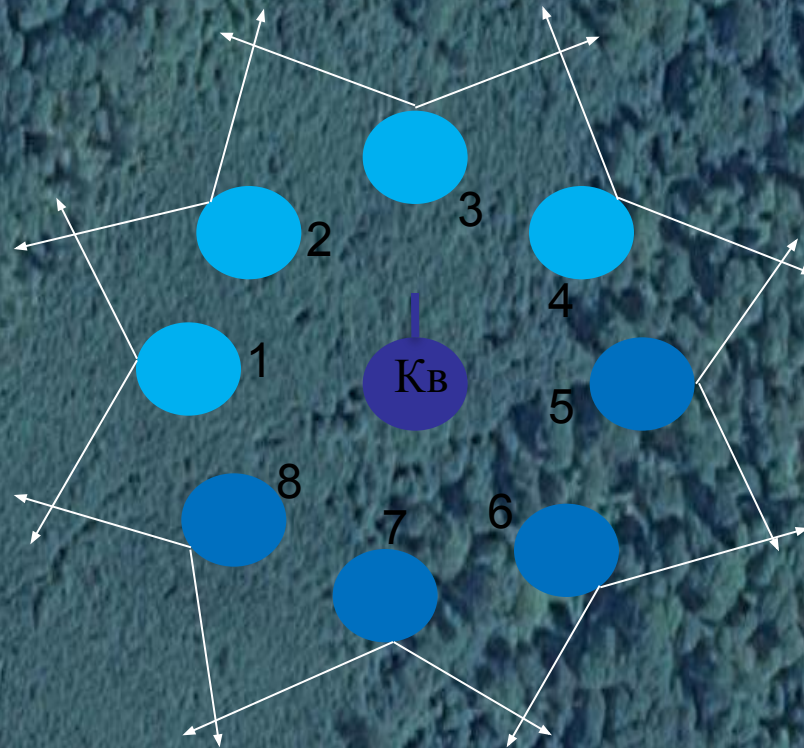


ВАЖЛИВО:

- Кожен бойовий порядок повинен забезпечувати контроль 360°.
- Використання того чи іншого бойового порядку залежить від місцевості, часу доби та погодних умов.
- Раціональний розподіл озброєння.
- Командир відділення самостійно визначає своє місце в бойовому порядку та повинен уникати пересування по небезпечних зонах, а також не допускати явного виділення від особового складу.

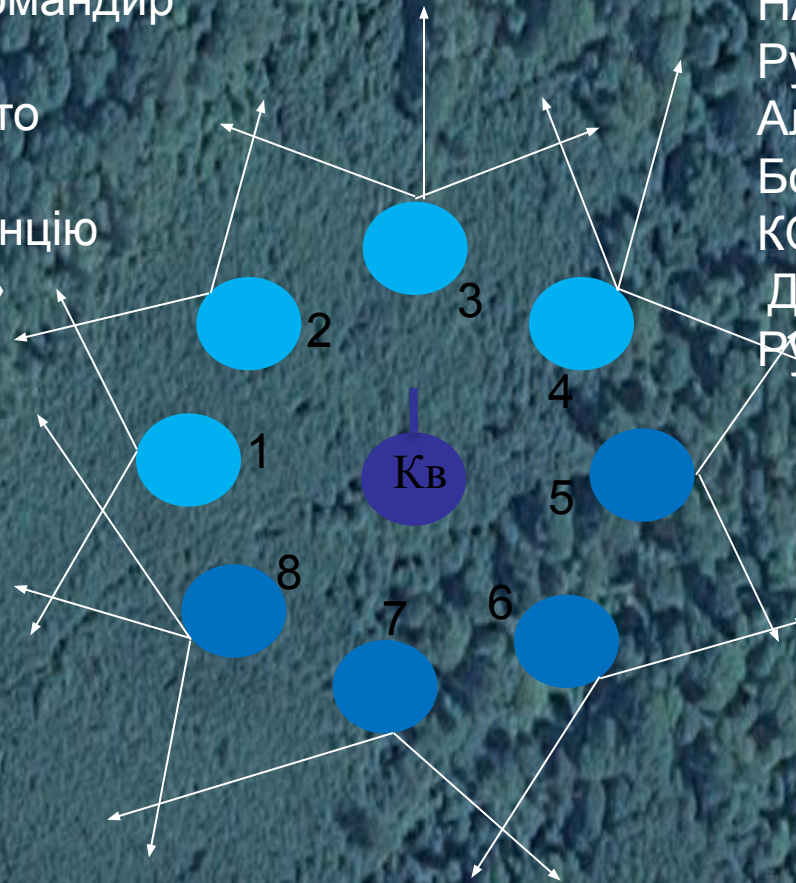
КРУГОВА ОБОРОНА (360°)

КРУГОВА ОБОРОНА ВИКОРИСТОВУЄТЬСЯ ПІД ЧАС ДОВГО - КОРОТКО ТРИВАЛИХ ЗУПИНКАХ ТА В УСІХ БОЙОВИХ ПОРЯДКАХ



ПОРЯДОК ПОЧАТКУ РУХУ З КРУГОВОЇ ОБОРОНИ (360°)

Перед початком руху командир
відділення
вказує напрямок руху, хто
направляючий,
бойовий порядок, дистанцію
та так званий «коридор»



НАПРИКЛАД:
Рух відносно мене на 12
Альфа направляюча
Бойовий порядок
КОЛОНА
Дистанція 5 метрів
Рух!

The image shows three tactical operators in a room, possibly a training facility or a simulated environment. They are wearing full tactical gear, including helmets with goggles, balaclavas, and body armor. They are holding assault rifles. The lighting is dramatic, with strong highlights and deep shadows. The text 'ПИТАННЯ ?' is overlaid in the center of the image.

ПИТАННЯ ?