

Что тебе понадобится на уроке:

Цветной картон

Цветная бумага

Ножницы

Клей


Карандаш

Линейка





Африка – это материк. Царство самого жаркого в мире солнца и горячего песка.



Африканская саванна



Загадки:

Он ходит,

голову задрав,

Не потому, что

гордый нрав,

Не потому, что

важный граф,

А потому, что он ...



Загадки:

Очень, много силы в
нем,

Ростом он почти, что
с дом.

У него огромный нос,

Будто нос лет тыщу
рос.



Загадки:

Кто огромный, толстокожий?

Кто никак поднять не может

Из воды большой живот?

Ну, конечно...



Загадки:

Этот хищник — царь зверей!

Все боятся его когтей.

Очень страшен его гнев!

Это самый

сильный...

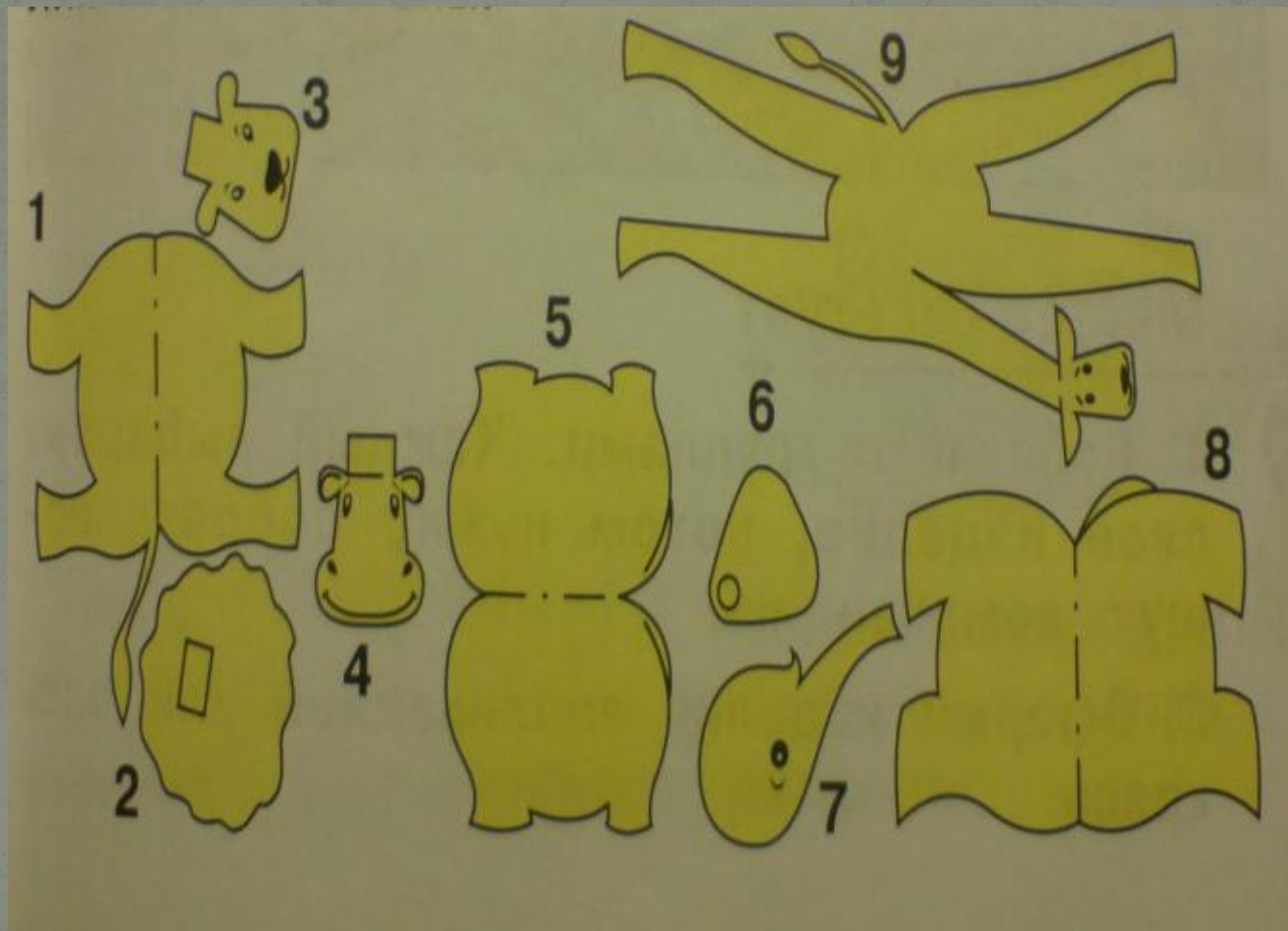


Образцы поделок: жираф, лев, бегемот, слон.

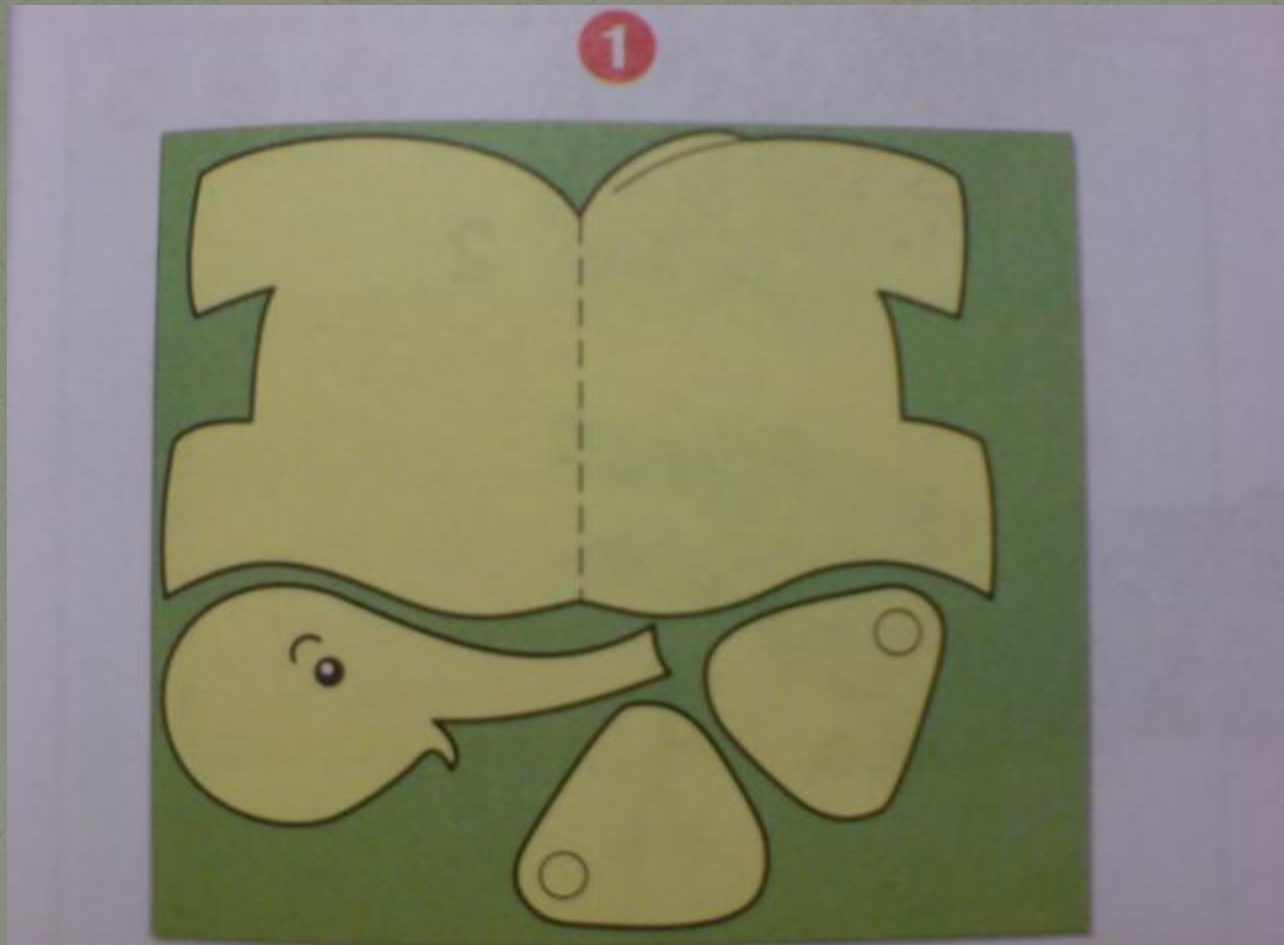


Порядок работы.


1. Подобрать шаблон.




2. Сделать разметку на картоне.




3. Вырезать детали.



Найти на изделии линии сгиба и
согнуть картон




5. Склеить детали. Оформить изделие аппликацией или раскрасить.



Как согнуть картон?

Вдоль линейки провести чем-то твердым тонким
Биговка - продавливание картона или плотной
бумаги по линии сгиба.



Итоги работы



Источники:

- <https://nicko.ru/wp-content/uploads/2017/02/304796.jpg>
- <https://www.votpusk.ru/story/edit/foto/large/38492.jpg>
- <http://muzeon42.ru/images/galery/5386/12.jpg>
- <http://www.meteo vesti.ru/pictures/63614909653.jpg>
- <http://www.desibucket.com/db2/01/20629/20629.jpg>
- http://skachat-kartinki.ru/img/picture/Nov/11/7d2d95d36f9a458661a0a8a06codoes5/mini_2.jpg
- <http://www.positivecity.ru/upload/iblock/6fo/6f0f6e759675ca872c91e3b644ba7b2c.jpg>