

Место: Большой
Манеж
Сбор: ЛокоСпорт
Начало: 18:00
Сбор: 17:00







- Запасные:
- 1) Пузырев
 - 2) Алиев
 - 3) Хоменко
 - 4) Бовкун Ф.
 - 5) Бовкун Г.
 - 6) Чепурной А.
 - 7) Демченко Б.
 - 8) Бородаенко А.
 - 9) Савельев Е.
 - 10) Кузнецов Д.

Расстановка 4-2-3-1: разбор позиций

Схема 4-2-3-1 включает в себя:

- Четырех защитников
- Двух опорных полузащитников
- Двух вингеров
- Атакующего полузащитника (десятку)
- Центрального нападающего



Защитник

Центральные защитники должны отлично чувствовать себя в единоборствах и обладать хорошей первой передачей. Крайние защитники активно подключаются вперед, создавая необходимую ширину атаки.

Опорные

полузащитники

Особенностью данной схемы является наличие двух опорников. Они могут выполнять одинаковые функции, то есть действовать от штрафной до штрафной (бокс-ту-бокс). Или же есть второй вариант — когда опорники разноплановые. Один заточен на разрушение, другой — на созидание.

Вингер

Два активных вингера больше заточены на смещения с флангов в центр. Они освобождают пространство на флангах для подключения крайних защитников. Эффективно использовать вингера-левшу на правом фланге, а вингера-правшу — на левом. Это позволит после смещения в центр наносить удар с удобной ноги.

Атакующий

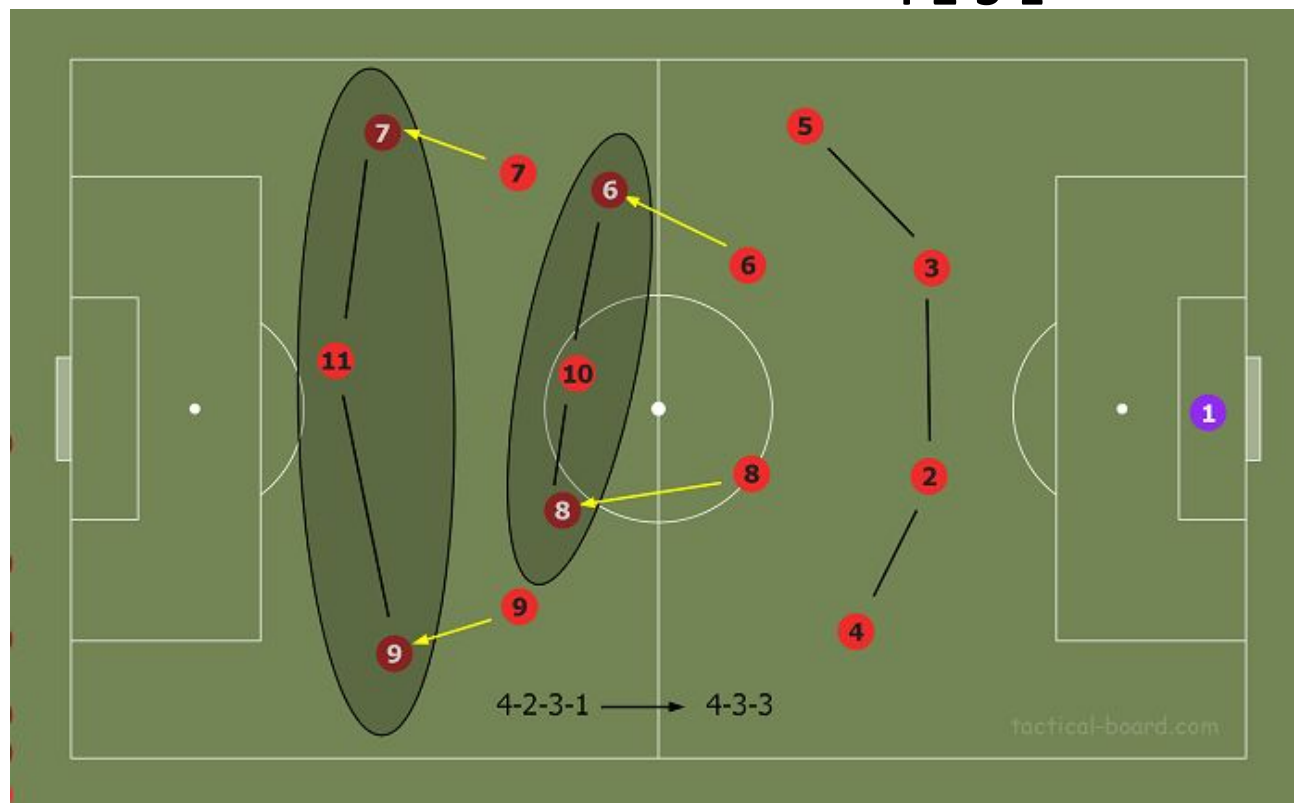
полузащитник

Оттянутый форвард или десятка, можно называть как угодно. Это креативный игрок, основной задачей которого является снабжать передачами нападающего. Вокруг «десятки» строится вся игра команды. Он должен обладать высоким футбольным интеллектом и быть технически одаренным.

Нападающи

й В данной схеме форвард может исполнять роль наконечника или ложной девятки. Но намного чаще встречается первый вариант.

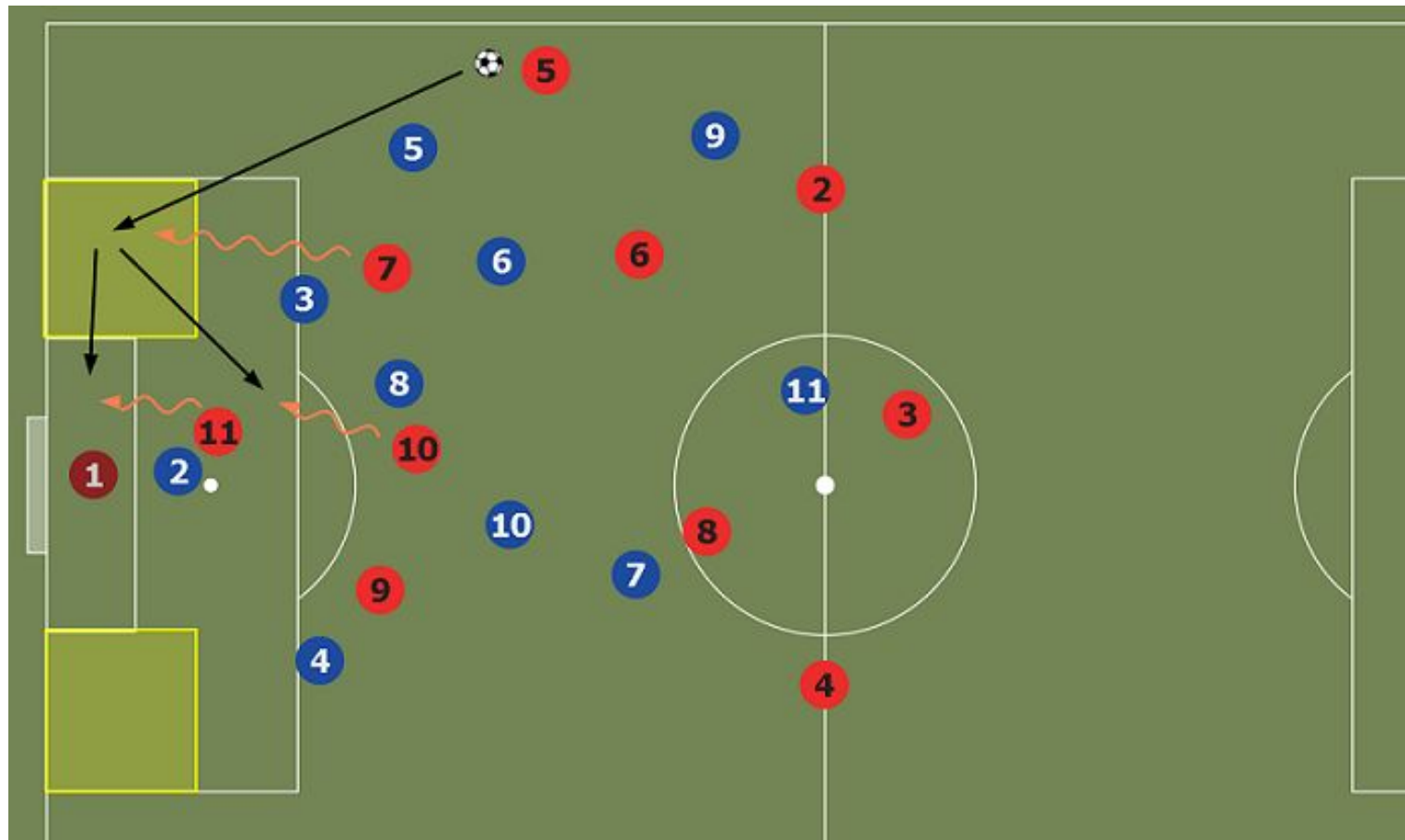
Особенности схемы 4-2-3-1



Расстановка 4-2-3-1 в большей степени заточена на оборонительные действия. Она имеет 6 игроков оборонительного плана (4 защитника + 2 опорника-стoppers) и 4 атакующих игрока (два вингера, десятка и нападающий). Однако, в зависимости от задумок тренера и универсализма исполнителей, данная расстановка с легкостью может стать атакующей. Стоит опорникам и вингерам сделать несколько шагов вперед, и схема превращается в атакующую 4-3-3

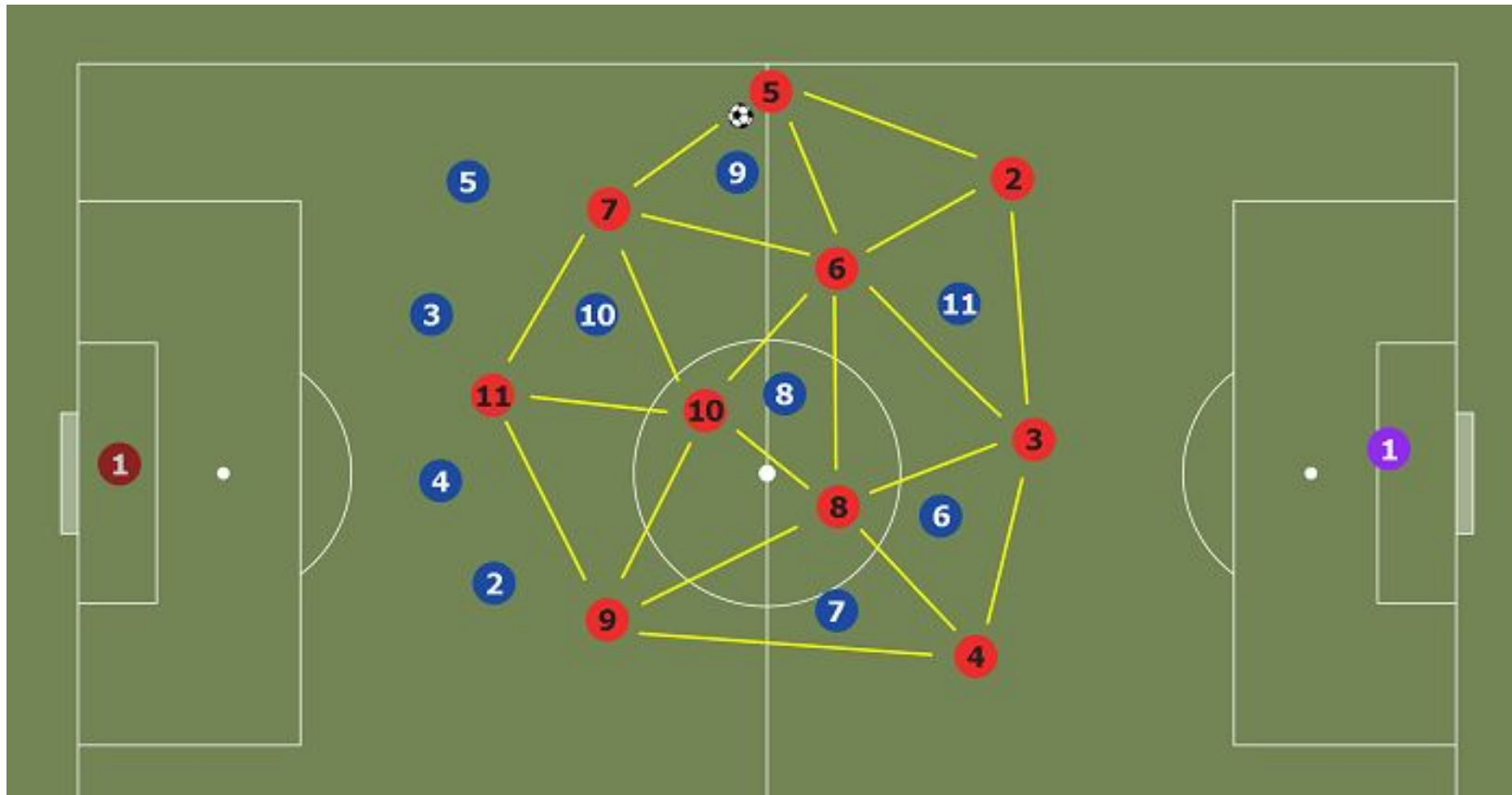
Тактика 4-2-3-1: игра в атаке

Атакующая группа за счет быстрого движения мяча и смен позиций должна создавать хаос в обороне соперника. Эти перемещения должны быть наиграны и согласованы. Вингеры должны открываться в так называемые зоны прострела (показаны на рисунке 2). Оттуда они могут делать прострел на центрального нападающего или выводить на удар партнеров, набегających вторым темпом.



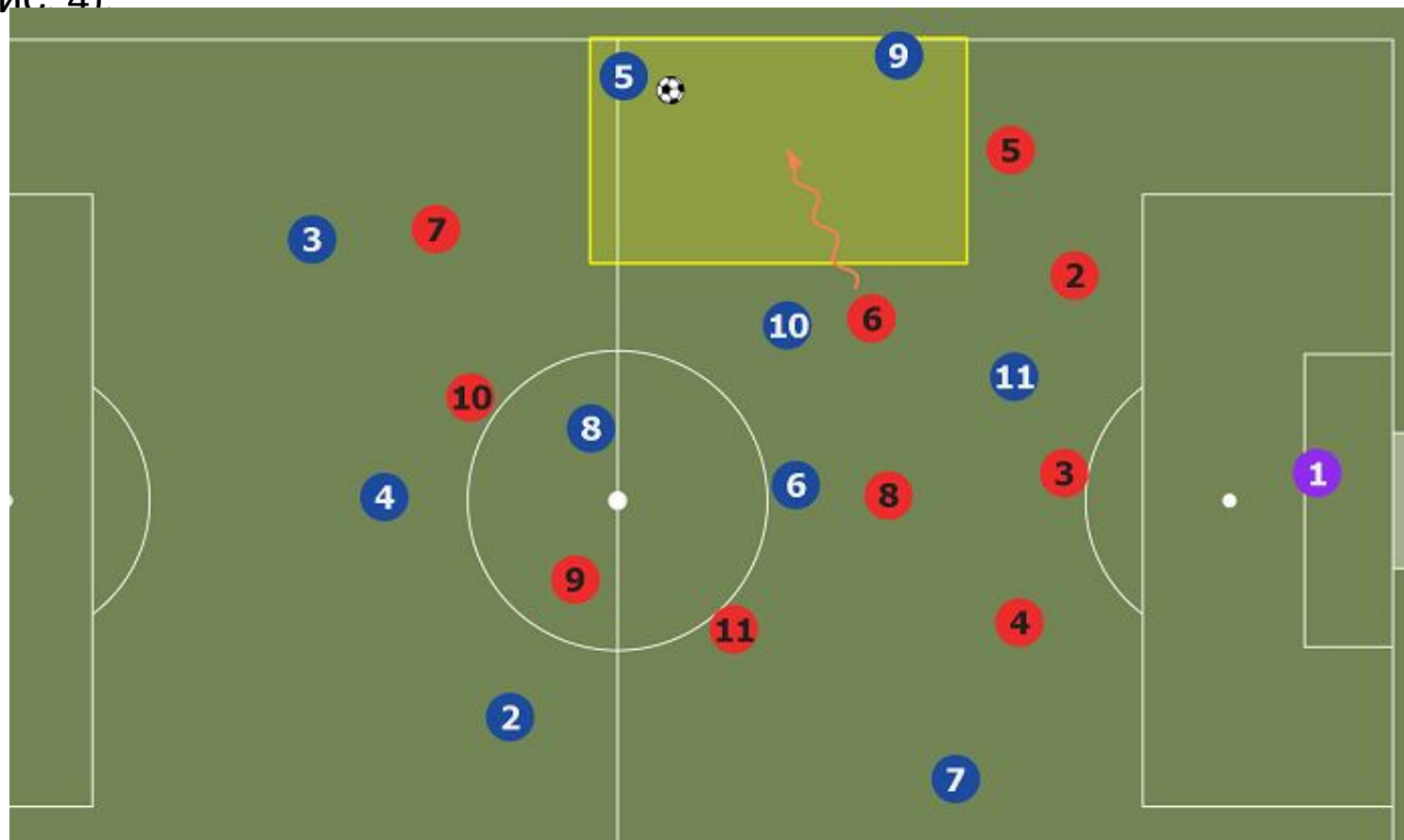
Важную роль в атаке играют два опорных полузащитника. Они могут поочередно подключаться в атаку. Это может стать неожиданностью для соперника.

При владении мячом схема 4-2-3-1 позволяет создавать треугольники. Таким образом, у владеющего мячом игрока будет минимум два варианта для передачи. Подключение крайних защитников позволит растащить соперника по всей ширине поля (Рис. 3).



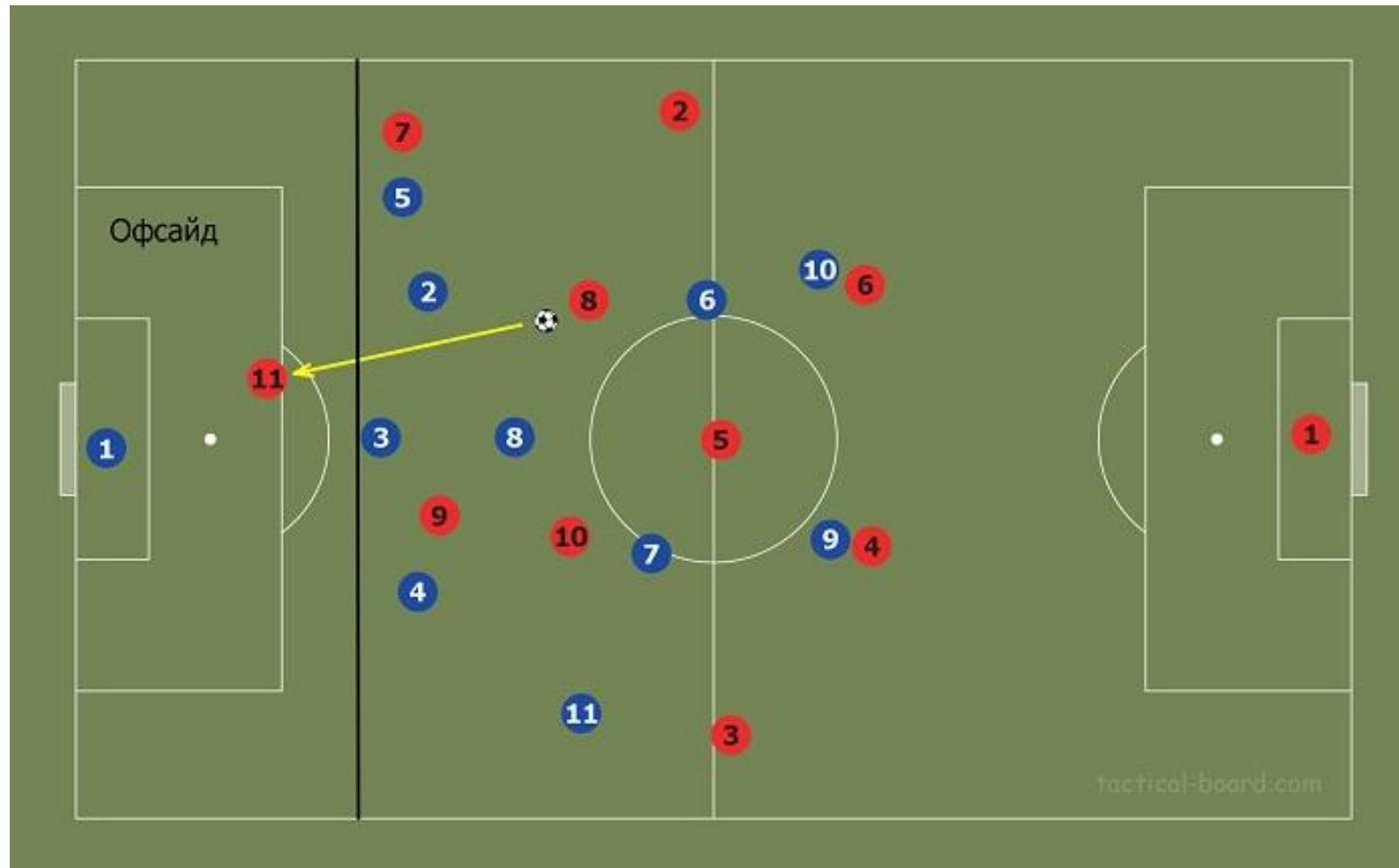
Игра в обороне при схеме 4-2-3-1

4 защитника и 2 опорных полузащитника образуют плотный оборонительный блок. Вингеры при обороне опускаются ниже. Нападающий прессингует центральных защитников так, чтобы они не смогли поменять направление атаки. Расстановка 4-2-3-1 при обороне может меняться на 4-4-2 и 4-5-1 в зависимости от установки тренера. Слабым местом в обороне являются фланги. Вингеры не всегда успевают переключиться с атаки на оборону и закрыть свои зоны. Страховать вингеров должны опорные полузащитники (Рис. 4)



Офсайд в футболе – положение, при котором атакующий игрок в момент передачи от партнера находится ближе к воротам соперника, чем мяч и предпоследний игрок соперника.

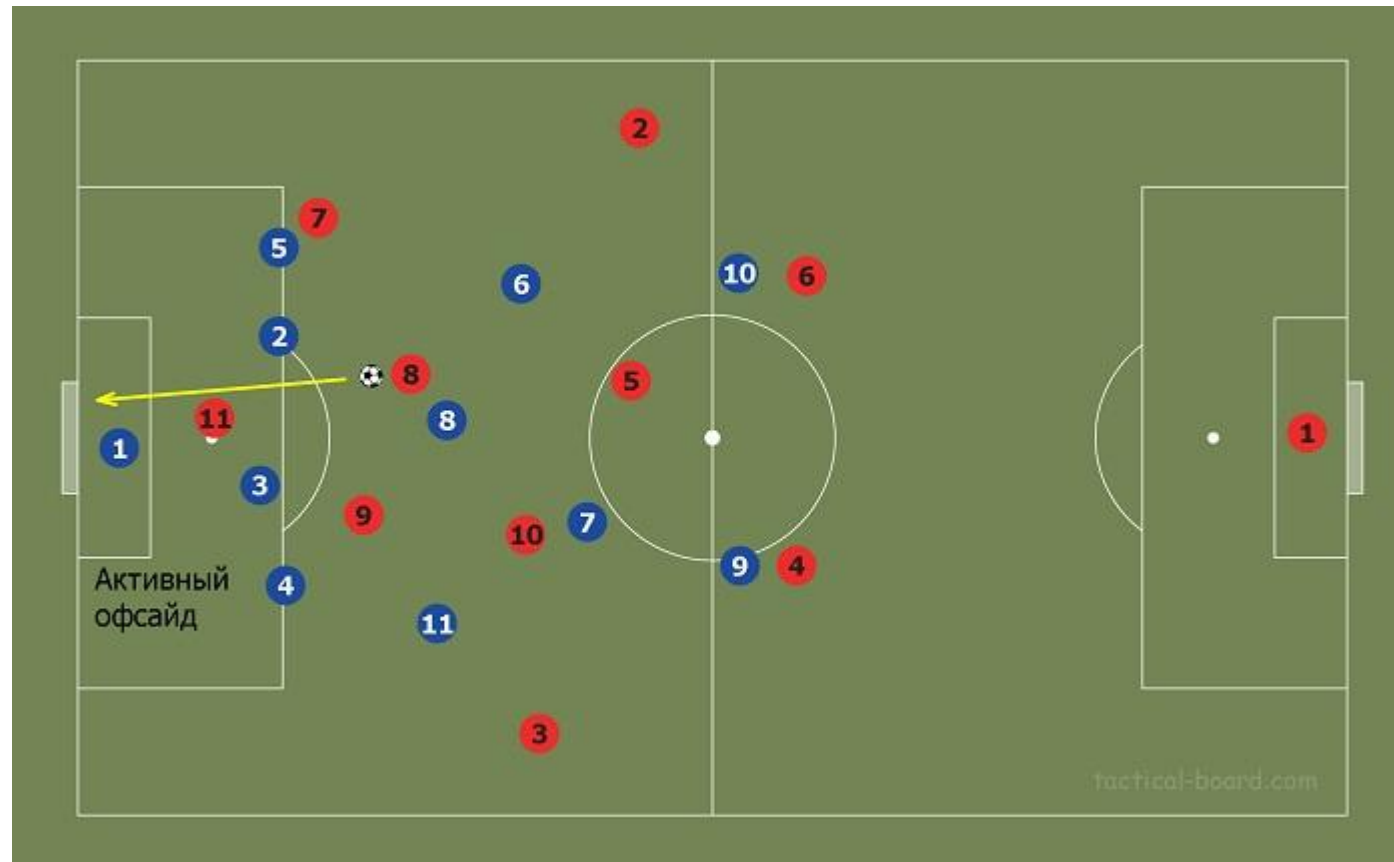
Если говорить простыми словами, то игрок находится в положении «вне игры», если в момент передачи он находится к воротам ближе, чем защитник.



Активный офсайд в

футболе.

Игрок находится в активном офсайде, если он, находясь в положении «вне игры», активно принимает участие в игре. Например, если он находится с мячом, закрывает обзор вратарю или когда ему идет передача от партнера. (Рис. 2) На рисунке 2 игрок под №8 команды красных наносит удар по воротам. Нападающий под №11 закрывает обзор вратарю. В таком случае боковой арбитр поднимет флажок, а главный судья остановит игру из-за нарушения правил. Несмотря на то, что игрок под №11 не коснулся мяча, он принимает активное участие в эпизоде, закрывая обзор вратарю.



Пассивный офсайд в футболе

Футболист находится в пассивном офсайде, если он НЕ участвует в атакующих действиях и не пытается помешать игрокам обороняющейся команды (например, закрыть обзор вратарю)(Рис. 3). В этом случае судья не останавливает игру.

