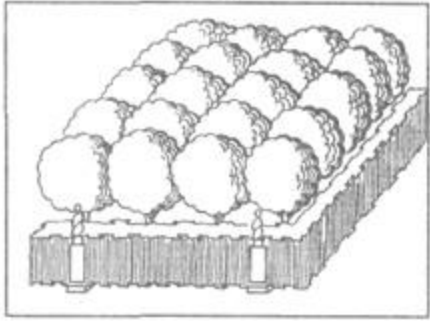



# Массивы и боскеты

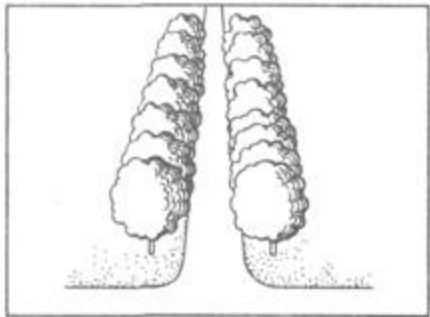
А



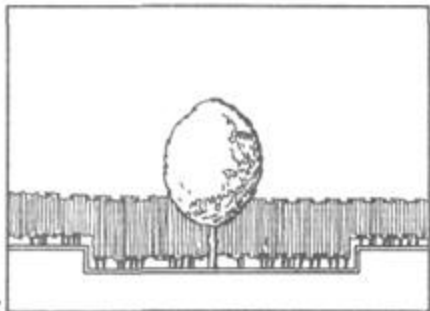
1



2



3




4

Б




5



6



7



8

Виды парковых насаждений:

А — **регулярные**: 1 — боскет, 2 — группа, 3 — аллея, 4 — солитер;

Б — **пейзажные**: 5 — массив, 6 — группа, 7 — аллея, 8 — солитер

Массивы, имеющие свободные очертания, – принадлежность ландшафтных (пейзажных) парков.

Классификация массивов предельна проста.

Они бывают:

- естественными
- искусственными, рукотворными.

Как правило, создают их методом рубок и посадок.

В одном месте рубят, в другом – сажают.

Боскеты по определению – искусственно созданные участки деревьев. Боскеты строгой геометрической формы встречаются в регулярных парках.

Независимо от формы, боскеты делятся – на **"рощи"** и **"кабинеты"**.

**Боскет типа "роща"** - территория, ограниченная дорожками регулярного парка, занята насаждениями. Как правило, это деревья первой величины, принадлежащие к одному виду: березы, липы, дубы, сосны.

**В боскете типа "кабинет"** деревья растут по периметру участка, ограниченного дорожками, которые пересекаются под прямыми углами. Высаживают их очень плотно, в один или несколько рядов. В результате получаются зеленые стены – шпалеры – из стриженных деревьев (липа, бук, граб) или кустарника (боярышника и пр.). Пространство внутри этих стен и есть кабинет.

Со стороны и "роща", и "кабинет" выглядят одинаково. Только углубившись в "рощу", вы обнаружите – рощу. А войдя в "кабинет" (в шпалерах делают один или несколько узких проходов), увидите все, что угодно: место для уединенного отдыха, зеленый театр, танцплощадку, плантацию ягод или лекарственных трав, летнее кафе.



Боскет-роцца в саду Тюильри в центре Парижа



Боскет на одном из проспектов  
Женева



Виды с противоположных сторон на боскет из грабов в поместье Хидкот, Англия



Виды с противоположных сторон на боскет из грабов в поместье Хидкот, Англия





Зеленая комната в дворцовом комплексе Дроттнингхольм,  
Швеция

В качестве «стен» боскета может использоваться как стриженная живая изгородь, так и живая изгородь из лиан.

Для живой изгороди подойдут любые адаптированные к климату растения, хорошо переносящие стрижку:

**Хвойные растения:**

туя западная,  
можжевельник скальный,  
тис средний,  
ель обыкновенная;

**Листопадные растения:**

граб,  
бук лесной,  
клен полевой,  
липа мелколистная,  
акация жёлтая,  
боярышник,  
бирючина,  
барбарис обыкновенный,  
кизильник блестящий,  
смородина золотистая, форзиция,  
жимолость татарская (быстрее всех создает плотную живую стену);

**Лианы:**

виноград девичий, клематис



Английский сад



Итальянский сад



















