

# Практикум «Обучение рассказыванию» дети 4-5 лет

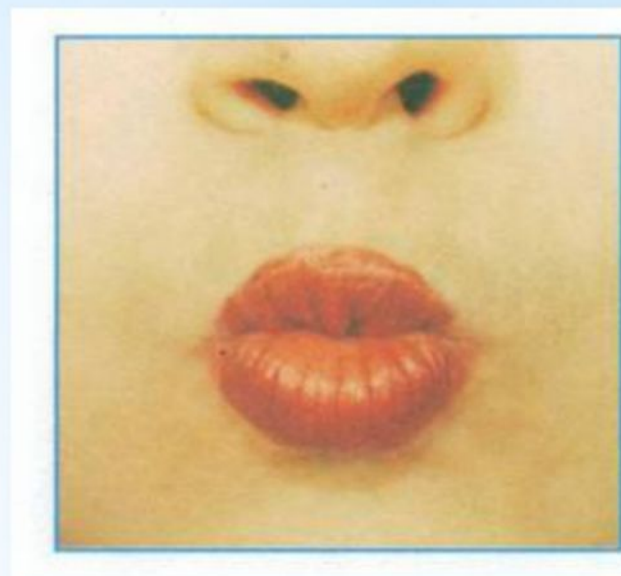

Подготовила Вотинова Оксана  
Александровна



# Развитие артикуляционной моторики «Артикуляционная гимнастика»



# \* ЛЯГУШКА-ХОБОТОК



Чередовать упражнения «Лягушка» – «Хоботок».  
Переключение позиций плавное, в одном ритме.  
Выполнять 7-10 раз



## Учимся делать упражнение «Хомячок».

Предлагаем малышу надуть щеки при закрытом рте и подержать в таком положении 3—5 секунд, а потом выдохнуть, расслабиться, сглотнуть слюну. Повторяем упражнение 3—4 раза.

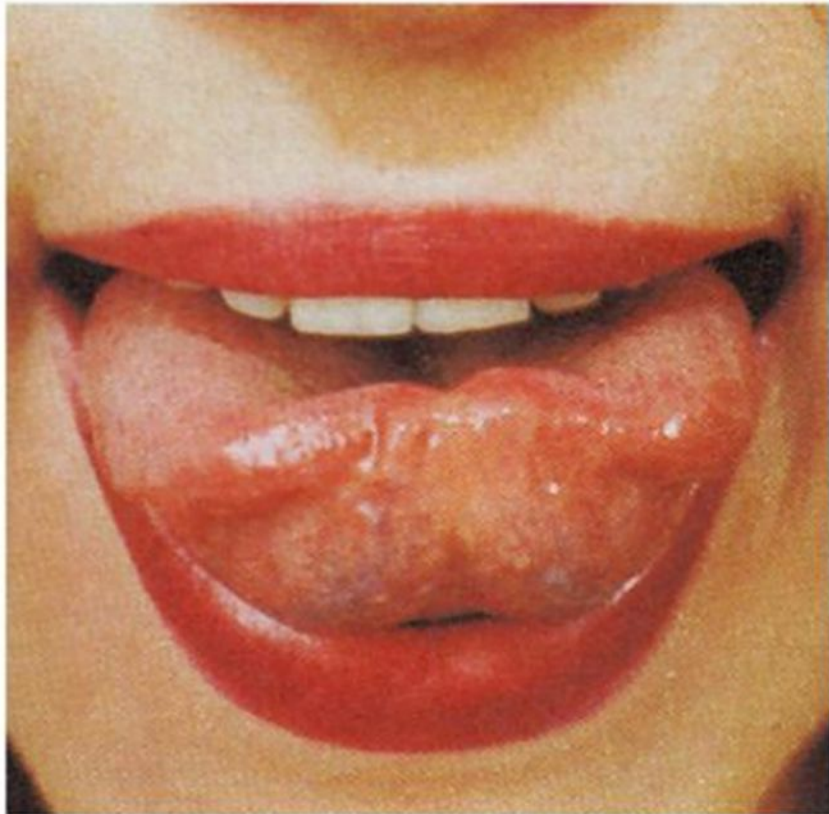


Хомячок надует щечки,  
У него зерно в мешочках.  
Мы надует щеки тоже,  
Хомячку сейчас поможем.




# «ЧАШЕЧКА»

Улыбнуться, открыть рот, положить широкий язык на нижнюю губу, боковые края языка загнуть в форме чашечки. Удерживать на счет до пяти. Нижняя губа не должна обтягивать нижние зубы.





# «Часики»

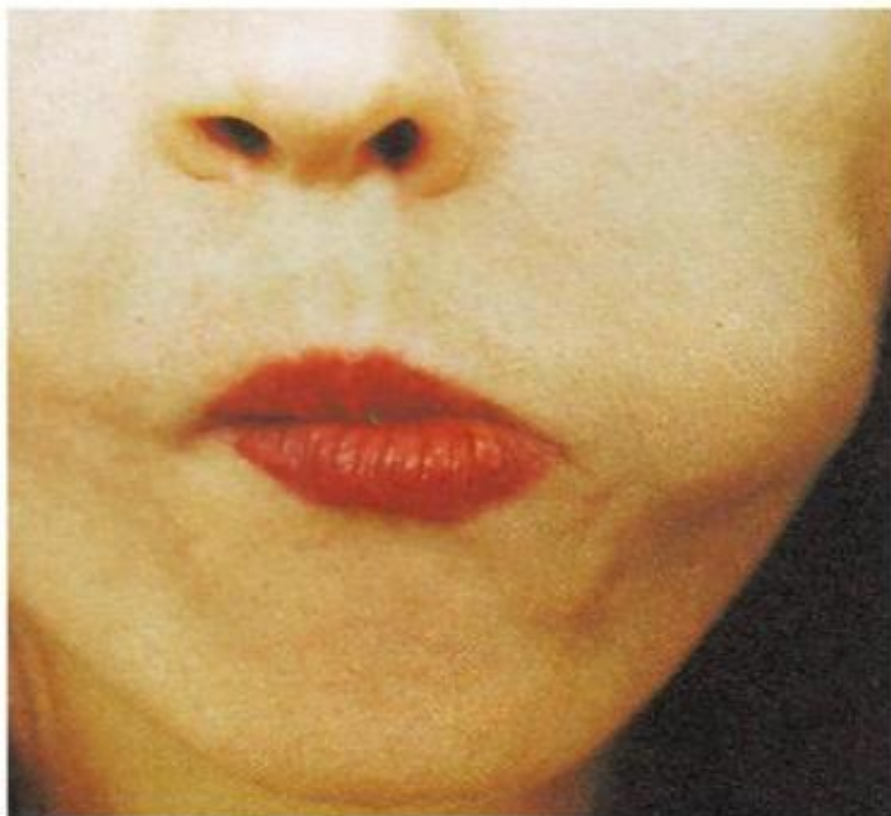


Тик-так, тик-так.  
Язычок качался так,  
Словно маятник часов.  
Ты в часы играть готов?

Давай покажем, как работают часики: улыбнись,  
открой рот, тянись попеременно то к левому углу  
рта, то к правому. Повтори 6-8 раз.

# «ФУТБОЛ»

Рот закрыть, кончик языка с напряжением упираться то в одну, то в другую щёку так, чтобы под щекой надувались «мячики».



# «МАЛЯР»

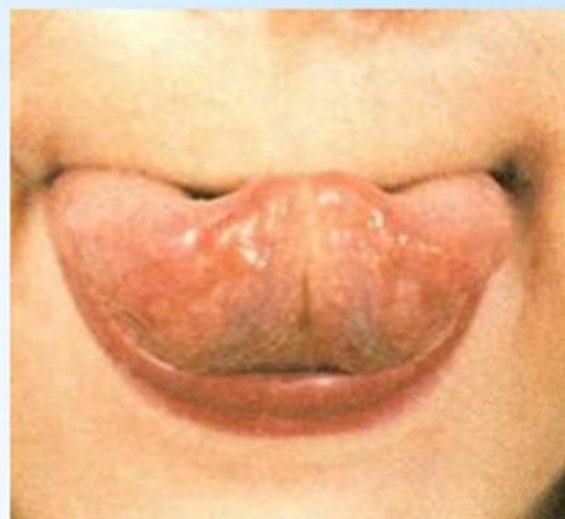


Улыбнуться, открыть рот. Широким кончиком языка погладить небо от зубов к горлу. Нижняя челюсть не должна двигаться.



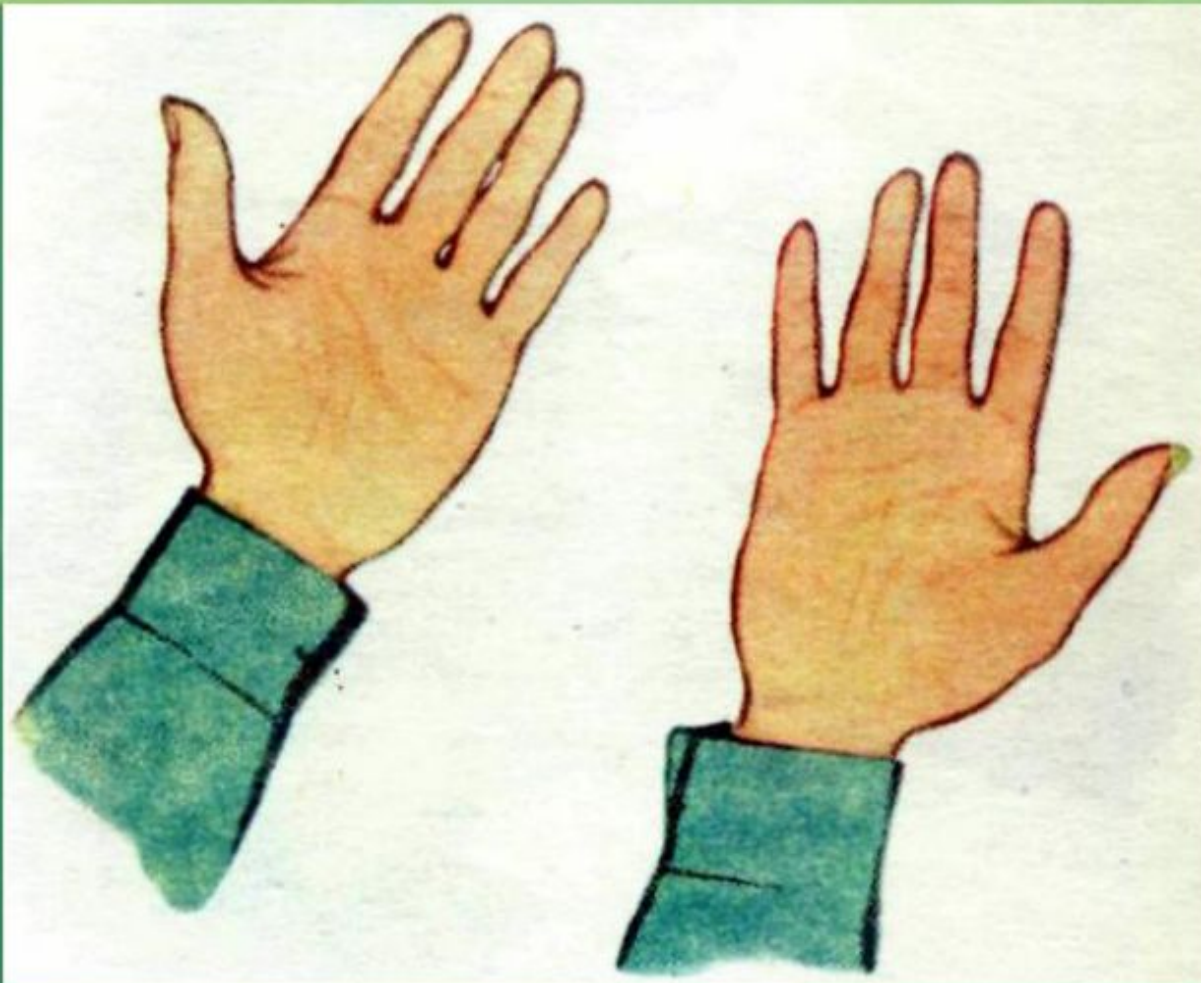


# \* ВКУСНОЕ ВАРЕНЬЕ



Слегка приоткрыть рот и широким передним краем языка облизать верхнюю губу, делая движения языком сверху вниз, но не из стороны в сторону.

# Пальчиковая гимнастика





# Дыхательная гимнастика





# „Задувание свечи”



Нужно глубоко вздохнуть,  
Чтобы свечку нам задуть.



И.п.- встать прямо, ноги на ширине плеч.

1-сделать свободный вдох и задержать  
дыхание.

2- сложить губы трубочкой и сделать  
3 глубоких выдоха, сказать «Фу-уу».

4-6 раз



# „Вырасти большой”



Вырасти хочу скорее,  
Добро делать для людей.

И.п.- основная стойка.

1-поднять руки вверх, потянуться,  
подняться на носки (вдох)

2-опустить руки вниз, опуститься на  
всю ступню(выдох), произнести «У-х-х»

5 раз







# „Гуси летят”

Гуси высоко летят,  
На детей они глядят.  
И.п. - основная стойка.

- 1 - руки поднять в стороны (вдох).
- 2 - руки опустить вниз со звуком «г-у-у»  
(выдох)  
4 раза





# Чистоговорки



- Цель: формировать у детей умение правильно произносить заданный звук.
- **Звук Ж**
- Жи-жи-жи, жи-жи-жи в нашем доме этажи.
- Жа-жа-жа, жа-жа-жа подо мной два этажа.
- Жа-жа-жа, жа-жа-жа надо мной два этажа.
- Же-же-же, же-же-же на каком я этаже?
- **Звук З**
- Зи-зи-зи, зи-зи-зи - обезьянку привези!
- Зя-зя-зя, зя-зя-зя - обезьянам здесь нельзя.
- Зи-зи-зи, зи-зи-зи - раз нельзя, так не вези.

**Спасибо  
за внимание!**

