

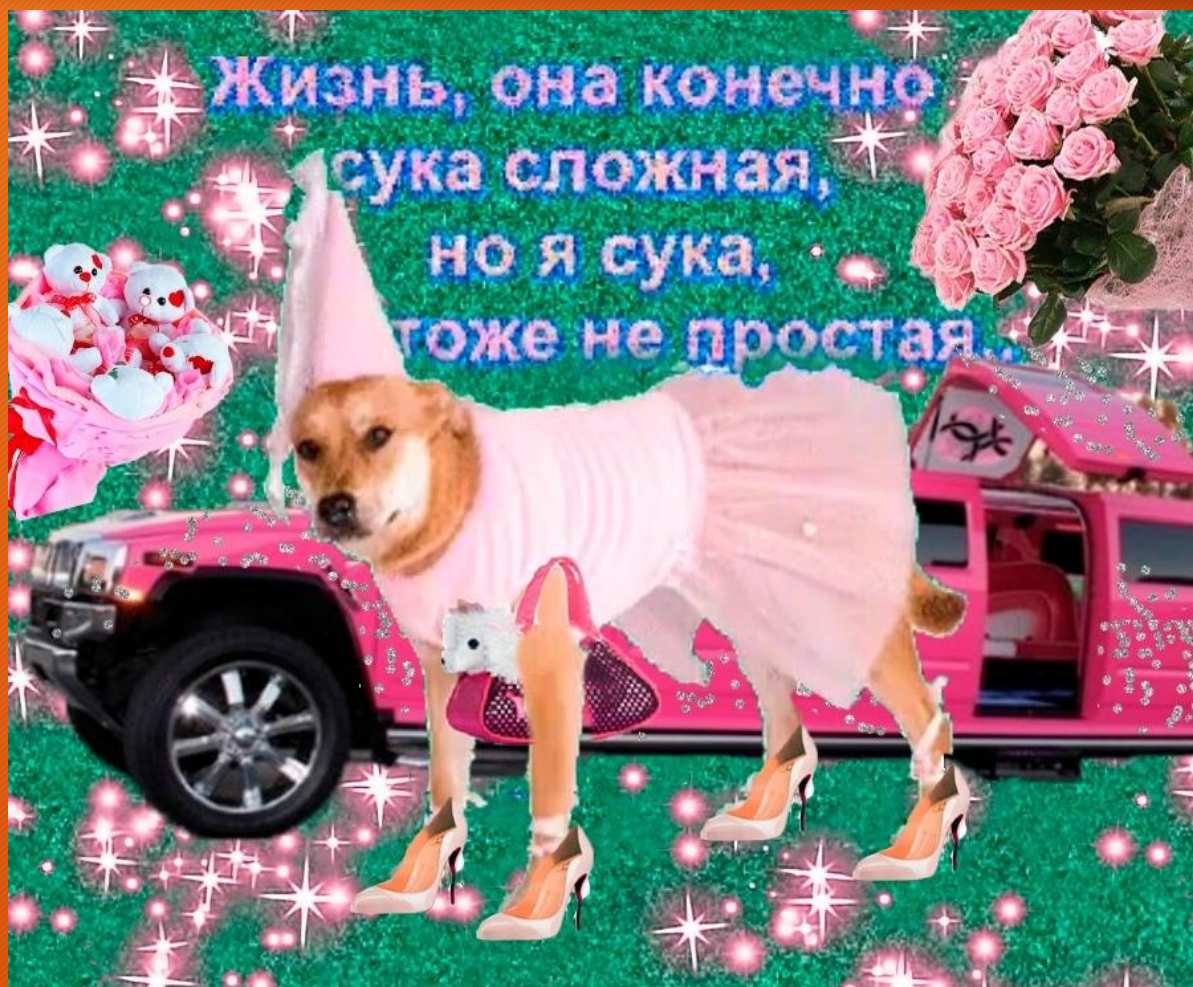


# Секреты создания безупречных открыток для общения в WhatsApp






# Портфолио спикера:





# Необходимый софт

Для создания идеальной открытки прежде всего необходимы графические редакторы, позволяющие создавать коллажи, добавлять текст и работать со шрифтами. Далее будут приведены несколько подходящих программ, каждая со своими преимуществами и недостатками





# Необходимый софт

## Paint

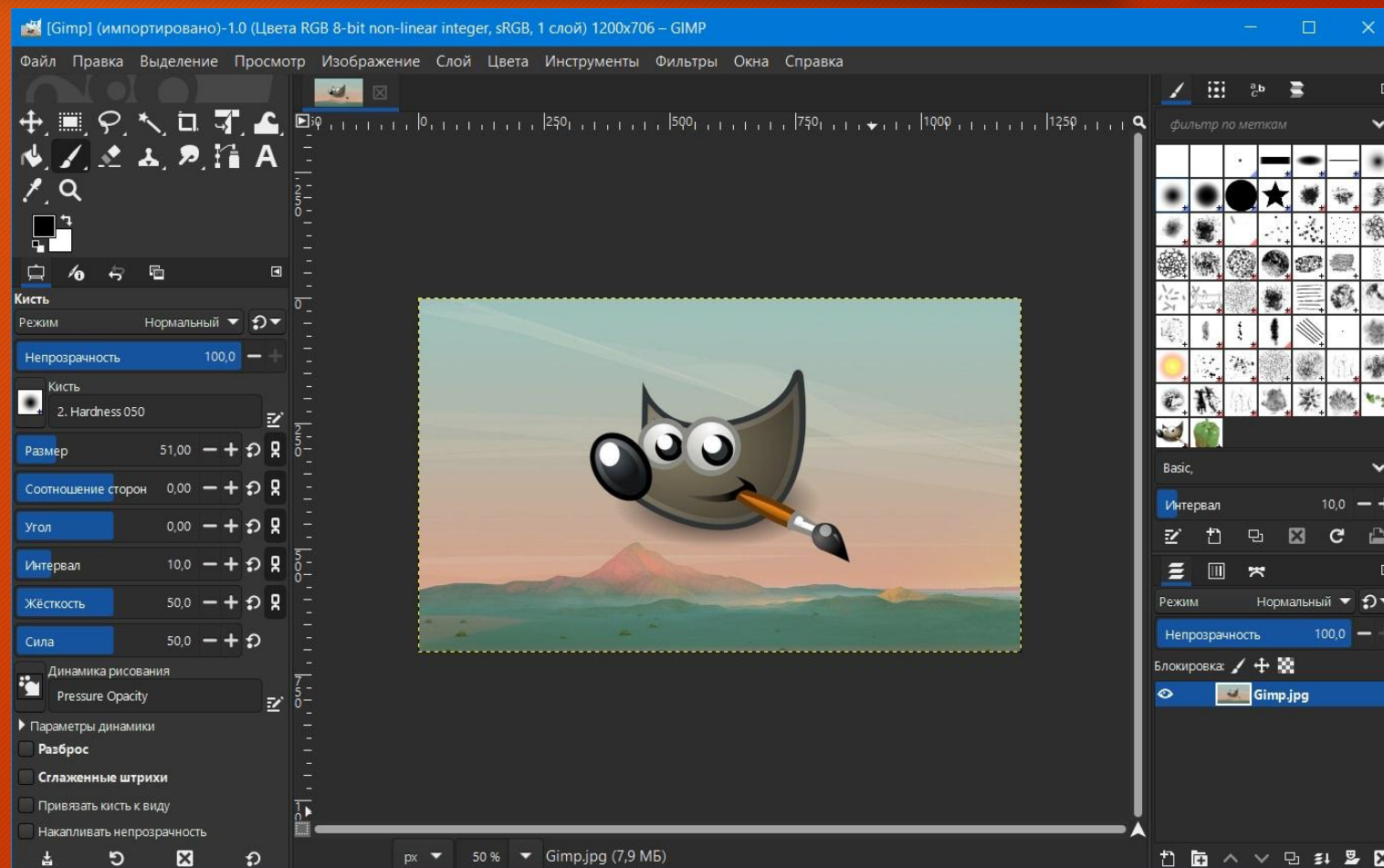
Доступная по умолчанию всем пользователям ОС Windows программа. Предельно проста в освоении, имеет минималистичный интерфейс и подойдет для любого новичка. Позволит создать простейшие работы, однако возможности данного софта весьма ограничены и не позволят создать по-настоящему масштабные работы



# Необходимый софт

## Gimp

Свободно распространяемый мультиплатформенный софт. По сравнению с Paint имеет куда больше возможностей и инструментов. Потребуется некоторое время на освоение, однако позволяет создавать великолепные GIF-анимации!





Самые важные аспекты при создании  
открытки:

# Оформление и Посыл

Они одинаково важны!



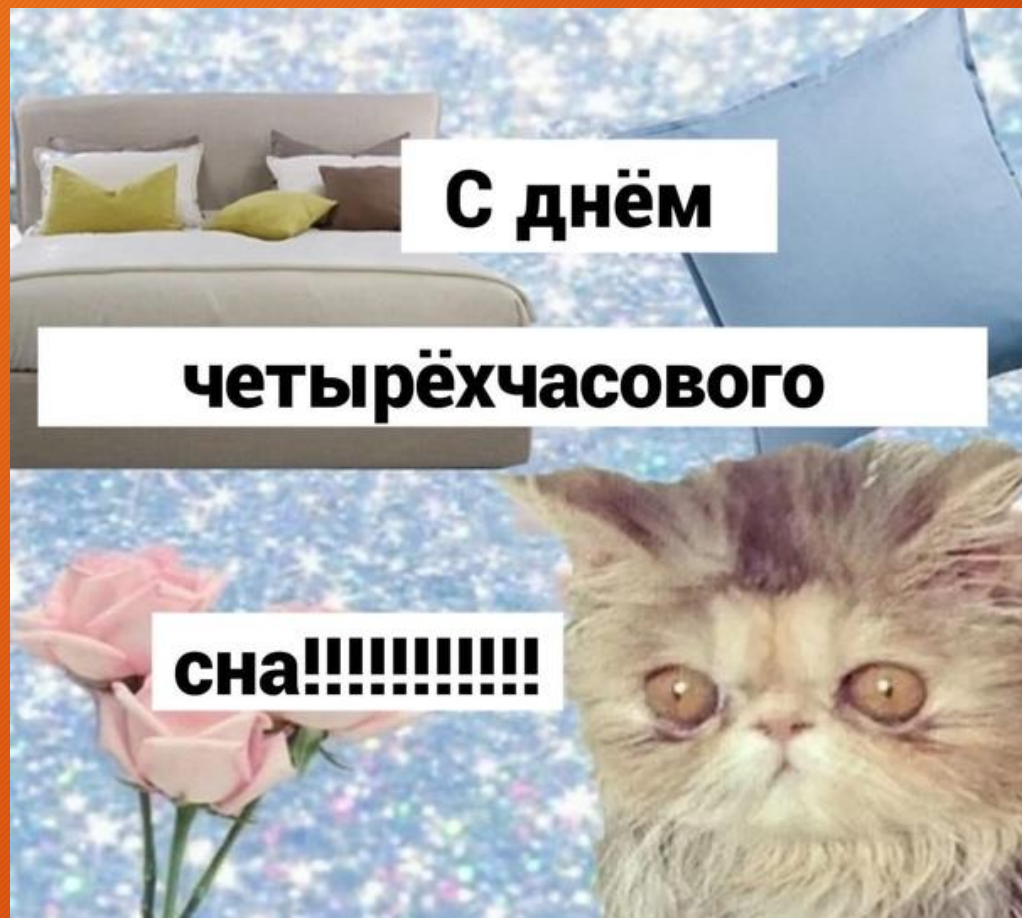
# Прежде всего определитесь с темой и поводом!

Важнее всего вопрос уместности. Игривые открытки с сексуальным контекстом будет неловко отправить бабушке, а для друга любящего зависать по ночам в клубах утро скорее всего будет не добрым, а похмельным






Юмор. Вопрос уместности здесь не менее актуален!





# Театр начинается с вешалки, а открытка - с фона!

Драпировка, градиенты, блеск, небеса, поля и горы цветов - самые универсальные варианты и подойдут практически по любому поводу





# Наиболее удачные элементы для открытки:

- Цветы
- Украшения, драгоценности, золото, роскошные ткани и блеск
- Котята, щенята, милые зверята
- Красивые девушки
- Пупсы
- Ангелы





# Не бойтесь экспериментировать со шрифтом!

Яркие цвета, обводка, подсветка, блеск, объем и изгибы! Не стесняйтесь проявить себя и свою фантазию. Чем сложнее сразу разобрать написанное - тем дольше внимание смотрящего будет приковано к вашей работе. Тем более текст - такое же украшение и элемент композиции, как и фон и персонажи на изображении





# Самые выигрышные композиционные решения

Количество пустого пространства на вашей работе должно сводиться к 0. Открытка должна пестрить яркими красками и показывать изобилие!





# Интернет-ресурсы с исходниками и креативными идеями для ваших работ:

<https://www.meme-arsenal.com/create/chose>

<https://www.pinterest.ru/>

<https://otkrytki-besplatno.ru/>

<https://ok.ru/okotkritki>





С наступающим 8м марта, дорогие дамы!





**СПАСИБО!**

*За внимание!*

