

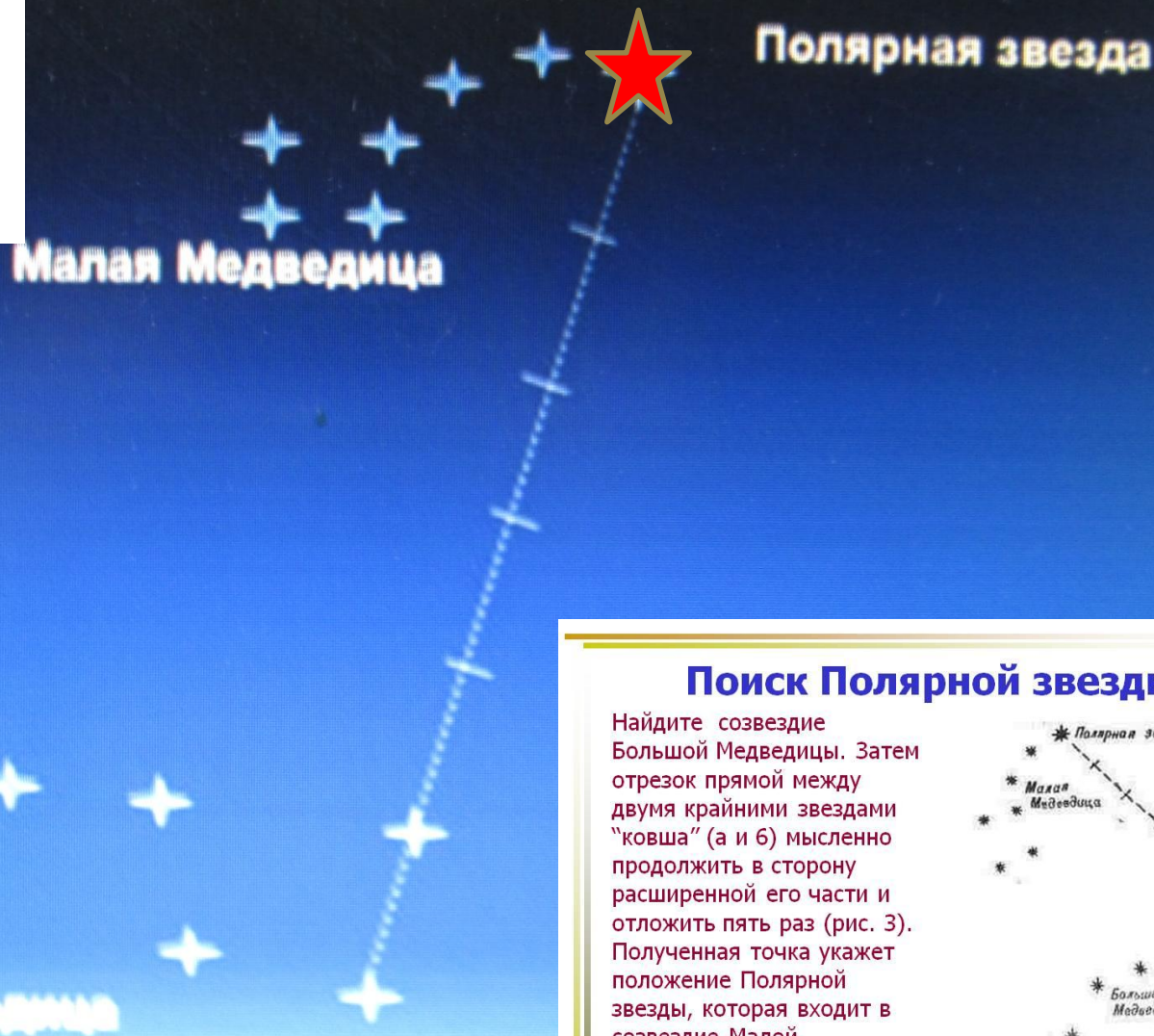
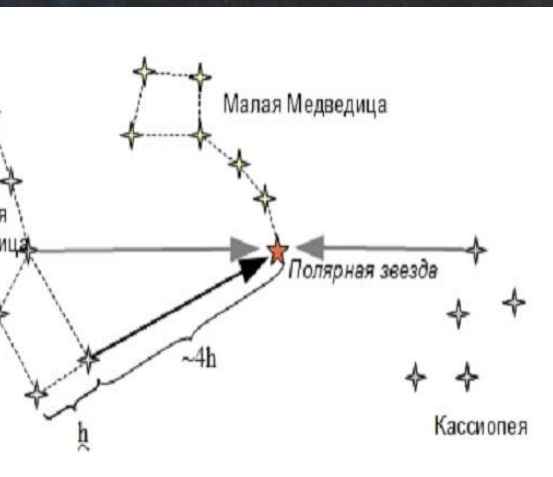
Домашнее задание было:

1. Изучить материал урока по тетради, учебнику (§2).
2. Знать способы ориентирования на местности (по звездам – самостоятельно найти материал и записать в тетрадь!).
3. Знать, когда принимается решение:
 - остаться на месте аварии
 - двигаться в поисках жилья (помощи)

Самостоятельная работа:

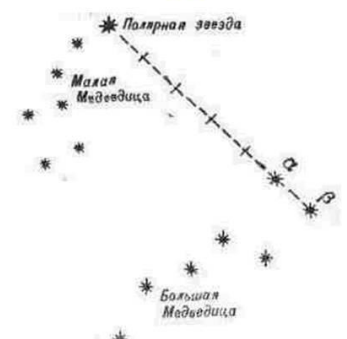
Записать

1. ВАРИАНТ: когда принимается решение остаться на месте аварии
2. ВАРИАНТ: когда принимается решение двигаться в поисках жилья (помощи)



Поиск Полярной звезды

Найдите созвездие Большой Медведицы. Затем отрезок прямой между двумя крайними звездами "ковша" (а и б) мысленно продолжите в сторону расширенной его части и отложите пять раз (рис. 3). Полученная точка укажет положение Полярной звезды, которая входит в созвездие Малой Медведицы и всегда находится в направлении на север.



Полярная звезда

Север

Запад

Восток

Юг

08/10/2015



**ПРАВИЛА ПОВЕДЕНИЯ В
СИТУАЦИЯХ
КРИМИНОГЕННОГО
ХАРАКТЕРА**

Классификация ЧС

- ▣ По источнику возникновения:
 - Природного характера
 - Техногенного характера
 - Социального характера (криминогенного, террористического или иного направления)
- ▣ По масштабу:
 - Объектовые
 - Местные
 - Региональные
 - Государственного масштаба
 - Глобальные

**ПРАВИЛА ПОВЕДЕНИЯ В
СИТУАЦИЯХ
КРИМИНОГЕННОГО
ХАРАКТЕРА**

1. В своем доме и квартире.

- 1. Сдать жилье под охрану ОВО.
- 2. Не открывать посторонним замок подъезда.
- 3. Завести собаку.
- 4. Иметь сотовый телефон с «горячими кнопками».
- 5. При стрельбе на улице – отойти от окна, укрыться.

принявшие. Подойди к окну соседа, палкой или

1. В своем доме и квартире.

- ▣ 6. Познакомьтесь и подружитесь с соседями, которые полностью зная ваши привычки, могут заподозрить неладное и вмешаться в случае странного движения или шума.
- ▣ 7. Если вдруг вы оказались перед вооруженным преступником, то не старайтесь стать героем - лучше вести себя пассивно, скрывая первые чувства, так как любая неконтролируемая реакция может иметь драматические последствия. Постарайтесь запомнить и записать приметы злоумышленника, чтобы облегчить его возможное опознание; если вы стали жертвой преступления и заявите о нем в органы охраны порядка.
- ▣ 8. При отъезде договоритесь с соседями, чтобы они вынимали из вашего почтового ящика почту (полный ящик свидетельствует об отсутствии хозяев данной квартиры).

2. В лифте.

- ▣ 1. Не входите в лифт, если там находится незнакомая личность, которая не вызывает у вас доверие, или на площадке находятся такие же люди, которые могут зайти вслед за вами в кабину.
- ▣ 2. Если на лестничной площадке, куда вы направляетесь, находятся подозрительные люди, лучше подняться этажом выше или спуститься вниз.
- ▣ 3. При нападении в лифте кричите, шумите, жмите кнопки, защищайтесь.
- ▣ 4. Если двери лифта открылись – выскочите на площадку, зовите соседей, сообщите в полицию.

3. На улице.

- ▣ 1. Избегайте прогулок в одиночестве в малолюдных местах. Будьте внимательны к подворотням и плохо освещенным углам, стараясь по возможности их избегать.
- ▣ 2. Откажитесь (по возможности) от ночных передвижений, не останавливайте машины автостопом и не соглашайтесь на то, чтобы вас подвозили незнакомые люди, в крайнем случае воспользуйтесь такси.
- ▣ 3. Не нагружайте себя свертками и пакетами, лучше всегда иметь свободу движений на тот случай, если возникнет необходимость защищаться.
- ▣ 4. Никогда не показывайте деньги или драгоценности (их надо держать во внутреннем кармане).
- ▣ 5. Если к вам грубо обращаются по поводу якобы допущенной ошибки или делают вас объектом насмешек, не отвечайте и не поддавайтесь на

3. На улице.

6. Если кто-либо мешает вам передвигаться и вы не можете освободиться, обратитесь к полицейскому или позвоните в звонок на любой входной двери.

7. В незнакомом городе передвигайтесь с картой, которая позволит сэкономить время; по той же причине побольше обращайтесь к разным людям, когда вы ищите какой-нибудь адрес, потому что единственный ответ может быть неправильным.

8. Если какой-нибудь автомобилист спрашивает совета, дайте его быстро и четко или извинитесь, что вы не знаете этого места, но не вызывайтесь сопровождать незнакомого человека.

9. Если вы оказались на месте перестрелки, немедленно ложитесь на землю или спрячьтесь за ближайшим укрытием (столбом, деревом и т.п.), прижмитесь к стене дома. Чтобы не стать жертвой случайной пули, старайтесь не оставаться на середине улицы и передвигайтесь ползком

4. На концерте (на стадионе, в театре), на митинге.

- ▣ 1. Не приближайтесь к стеклянным дверям или ограждениям, не занимайте мест в углах зала, близко к стене или поперечным перегородкам (между секторами), откуда затруднено бегство и где есть опасность быть раздавленными. Не находитесь рядом со сценой или местом, откуда выступают ораторы (эти места находятся под пристальным вниманием милиции и воинственно настроенных элементов, а в случае возникновения давки с них отступить труднее).

- 2. В движущейся толпе старайтесь не упасть (имеющиеся громоздкие вещи лучше бросить), следовать лучше по направлению движения толпы и стремиться быть ближе к центру (здесь больше воздуха и возможностей для маневров).
- 3. В случае давки необходимо прижать согнутые в локтях руки к грудной клетке (так можно амортизировать давление толпы и защитить себя от сдавливания).
- 4. Если вы упали в движущейся толпе, то необходимо немедленно подняться (иначе затопчут), для этого встать на четвереньки, выставить как можно дальше вперед опорную ногу и не сгибая ее под напором толпы резко подняться.

- ▣ 5. Кино- и фотоаппаратура привлекает внимание экстремистски настроенных элементов (в лучшем случае разобьют вашу аппаратуру, в худшем - пострадаете вы сами).
- ▣ 6. Если милиция начала операцию по рассеиванию толпы - не теряйте спокойствия и самообладания: стойте спокойно, всем своим видом выражайте миролюбие, не кричите и не делайте движений, которые могут быть восприняты как агрессивные.
- ▣ 7. При применении слезоточивого газа закрыть рот и нос смоченным платком (в любом случае лучше всего покинуть место применения газа).

5. В магазине, на почте или в банке.

- 1. Попросите родственников или друзей сопровождать вас при покупках на крупную сумму и при получении денег в банке (на почте).
- 2. При оплате используйте чеки или кредитные карточки.
- 3. Бумажники и ценные вещи носите в закрытых сумках (в дипломате) или пользуйтесь внутренними карманами.
- 4. Держите сумку в руках так, чтобы ее нельзя было незаметно открыть или разрезать снизу или сбоку лезвием.
- 4. Обращайте внимание на людей, которые пытаются

Домашнее задание

- ▣ Знать материал урока: классификацию ЧС, правила безопасного поведения в квартире/доме, на улице. (см. записи в тетради, презентацию, §4 учебника).
- ▣ Записать в тетрадь:
 - 1) 5 наиболее актуальных (с Вашей точки зрения) рекомендаций по профилактике насилия (стр. 25 учебника);
 - 2) выводы по данному уроку (стр. 24 учебника).

Успехов 😊