

правила
дорожного
движения



Путешествие в страну дорожных знаков





Здравствуйтесь, ребята!
Ребята, сегодня я хочу
пригласить вас в страну
«Правил дорожного
движения».

-Давайте представим, что
мы с вами оказались в
стране знаков.

- Как вы думаете, для чего
придуманы дорожные
знаки?

-А какие дорожные знаки
вы знаете

- Как они выглядят? –

-Где же устанавливаются
дорожные знаки?



На дороге, что и как,
Объяснит **дорожный знак.**
Надо знать их непременно,
Чтобы не попасть впросак.



Будь
внимателен !!
!





Знаки эти помогают,
Пешеходов защищают,
Если только пешеходы
Эти знаки соблюдают.



Будьте
внимательными на
дороге,
Пешеходы!!!












Полосатая лошадка
вам подскажет на пути,
Где дорогу перейти...
(Пешеходный переход - "Зебра")

На пути ребят – дорога,
Транспорт едит быстро,
много.

Светофора рядом нет,
Знак дорожный даст совет.
Надо, чуть вперед пройти,
Там, где «Зебра» на пути.
«Пешеходный переход» –
Можно двигаться вперед.

«ПЕШЕХОДНЫЙ ПЕРЕХОД»





Страна дорожных знаков



Красный круг обозначает
Обязательный запрет.

Он гласит:

«Нельзя так ехать»

Или «тут дороги нет».





Синенький прямоугольник
Вам поможет, где найти
Остановку и заправку –
Всё, что нужно вам в пути.

А ещё бывают знаки –
Взяты в синенький квадрат.
Как и где проехать можно,
Эти знаки говорят.




Он и вежливый и строгий.
Он известен на весь мир.
Он на улице широкой
Самый главный командир.
Чтоб тебе помочь
Путь пройти опасный.
Горят и день, и ночь
Зеленый, желтый, красный.
(Светофор)








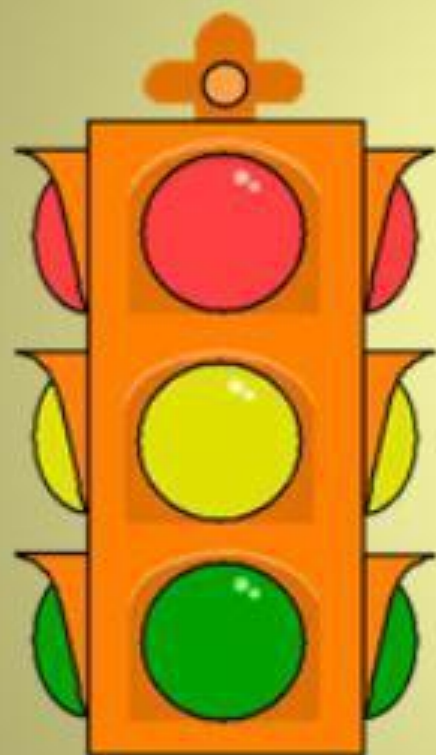
КРАСНЫЙ СИГНАЛ СВЕТОФОРА



**Запомни друг на красный свет
Через дорогу хода нет!
И будь внимателен в пути:
Всегда на светофор гляди.**




ЖЕЛТЫЙ СИГНАЛ СВЕТОФОРА



**Желтый свет-
предупреждение:
Жди сигнала для
движения.**



ЗЕЛЕНЬКИЙ СИГНАЛ СВЕТОФОРА



А за ним зеленый свет
Вспыхнет впереди,
Скажет он:
«Препятствий нет,
смело в путь иди».


CBE-
TO-
POP



Физминутка

Дорога не тропинка,
Дорога не канава...
Сперва смотри налево.
Потом смотри направо.
Ты налево повернись,
Другу рядом улыбнись,
Топни правой ногой:
Раз – два – три,
Покачай головой.
Раз – два – три,
Руки вверх ты подними
И похлопай: раз – два – три.





ЗАГАДКИ ДЕТЯМ

**ВСТАЛО С КРАЮ УЛИЦЫ
В ДЛИННОМ САПОГЕ
ЧУЧЕЛО ТРЕХГЛАЗОЕ
НА ОДНОЙ НОГЕ.
ОТГАДКА: СВЕТОФОР**



**ЭТОТ ЗНАК ТАКОГО РОДА:
ОН НА СТРАЖЕ ПЕШЕХОДА
ПЕРЕХОДИМ С МАМОЙ
ВМЕСТЕ
МЫ ДОРОГУ В ЭТОМ МЕСТЕ
ОТГАДКА: ПЕШЕХОДНЫЙ
ПЕРЕХОД**



**ВОТ ДОРОЖНАЯ ЗАГАДКА
КАК ЗОВЕТСЯ ТА ЛОШАДЬ
ЧТО ЛЕГЛА НА ПЕРЕХОДЬ
ГДЕ ШАГАЮТ ПЕШЕХОДЬ
ОТГАДКА: ЗЕБРА**



Какой цифрой обозначен знак
“Пешеходный переход”?



1



2



3



4



5







Соблюдай

правила дорожного

движения!

