

Тема №7

Действия работников ДОУ в условиях негативных и опасных факторов бытового характера



Исполнитель: Балацкая Ю.А., инструктор по физической культуре ГБДОУ д/с №127 Невского р-на

Учебные вопросы:

1. Возможные негативные и опасные факторы бытового характера и меры по их предупреждению.
2. Действия при бытовых отравлениях, укусе животными и насекомыми.
3. Правила действий по обеспечению личной безопасности в местах массового скопления людей, при пожаре, на водных объектах, в походе и на природе.
4. Способы преодоления паники и панических настроений в условиях ЧС.

Литература

1. Федеральный закон № 68-ФЗ от 21.12.1994 г. «О защите населения и территорий от чрезвычайных ситуаций природного и техногенного характера».
2. Закон г. Москвы № 46 от 5. 11. 1997 г. «О защите населения и территорий города от чрезвычайных ситуаций природного и техногенного характера».
3. Энциклопедия безопасного поведения в современном мегаполисе.
4. Письмо МЧС России № 2-4-71-8-14 от 22 февраля 2017 г. «Примерная программа курсового обучения личного состава нештатных формирований по обеспечению выполнения мероприятий по гражданской обороне».

ДЕСЯТЬ ПРАВИЛ ПРОТИВОПОЖАРНОЙ БЕЗОПАСНОСТИ

- 1 КУРИ В ОТДЕЛЕННОМ МЕСТЕ**
- 2 НЕ ПОЛЬЗУЙСЯ САМОДЕЛЬНЫМИ ЭЛЕКТРОПРИБОРАМИ**
- 3 НЕ РАЗЖИГАЙ ОГОНЬ**

НА ТЕРРИТОРИИ ПРЕДПРИЯТИЯ
- 4 НЕ ОТОГРЕВАЙ ТРУБЫ ОТКРЫТЫМ ОГОНЕМ**
- 5 ПРИЧИНЫ ПОЖАРА**

ПОВРЕЖДЕННАЯ ИЗОЛЯЦИЯ
НЕСТАНДАРТНАЯ ЭЛЕКТРОПРОВОДКА
- 6 УМЕЙ ПОЛЬЗОВАТЬСЯ ОГНЕУШИТЕЛЕМ**
- 7 ПРИ ЭВАКУАЦИИ НЕ ДОПУСКАЙ ПАНИКИ**
- 8 НЕ ЗАГРОМАЖДАЙ ПУТИ ЭВАКУАЦИИ**
- 9 ПРИ ЗАГОРАНИИ ЭЛЕКТРОУСТАНОВОК ПОД НАПРЯЖЕНИЕМ ГАСИ ПЛАМЯ У ЛЕГКОСЛОТНЫМИ ОГНЕУШИТЕЛЯМИ**
- 10 СОБЛЮДАЙ ПРОТИВОПОЖАРНЫЙ РЕЖИМ ПРЕДПРИЯТИЯ**

ОБЩИЕ ПРАВИЛА БЕЗОПАСНОСТИ В БЫТУ

01
 Добрые советы от МЧС
 Правила безопасного поведения в быту

ВНЕШНЯЯ ЗАЩИТА ПОМЕЩЕНИЙ
 Проверка состояния пожарной сигнализации и систем оповещения.

ПРЕДУПРЕЖДЕНИЕ ПОЖАРА
 Проверка состояния электропроводки, замена поврежденных проводов.

ПРАВИЛА ПОВЕДЕНИЯ ПРИ ПОЖАРЕ
 Если загорелся телевизор, выключите его из розетки.

ПРАВИЛА ПОВЕДЕНИЯ ПРИ ЭВАКУАЦИИ
 При эвакуации не пользуйтесь лифтами.

ПРАВИЛА ПОВЕДЕНИЯ ПРИ ПОЖАРЕ
 Если загорелся телевизор, выключите его из розетки.

ПРАВИЛА ПОВЕДЕНИЯ ПРИ ЭВАКУАЦИИ
 При эвакуации не пользуйтесь лифтами.

ПРАВИЛА ПОВЕДЕНИЯ ПРИ ПОЖАРЕ
 Если загорелся телевизор, выключите его из розетки.

ПРАВИЛА ПОВЕДЕНИЯ ПРИ ЭВАКУАЦИИ
 При эвакуации не пользуйтесь лифтами.

БЕЗОПАСНОСТЬ НА ДОРОГЕ

Правила дорожного движения в Республике Беларусь

ПРАВИЛА ДВИЖЕНИЯ В НАПРАВЛЕНИИ ДВИЖЕНИЯ ТРАНСПОРТНОГО СРЕДСТВА

ПРАВИЛА ДВИЖЕНИЯ ПРОТИВ НАПРАВЛЕНИЯ ДВИЖЕНИЯ ТРАНСПОРТНОГО СРЕДСТВА



ТВОЁ БЕЗОПАСНОЕ ЛЕТО

102

НА ВОДЕ

- Когда купаешься, район должен быть зарослым — в сложной ситуации они всегда помогут!
- Нырять в хорошо знакомых местах, там, где под водой нет опасных предметов!
- Если не умеешь плавать, купайся только в специально отведенных местах!
- Плавай только в пределах обозначенных буйками, — это безопасная зона!
- На надутых предметах плавать недалеко от берега — такие плавающие средства могут гореть!

С ОГНЁМ

- Не играй с открытым огнем, спичками, зажигалками!
- Не пользуйся горючими и воспламеняющимися жидкостями!
- Проверяй перед уходом, выключил ли ты электрические приборы!
- Во время грозы находишься подальше от воды, высоких деревьев и столбов!
- В лесу разжигай костер только со взрослыми на костредах или в выделенных углублениях!
- Крайне опасно зажигать огонь на торфяниках и в засушливую погоду!

НА ДОРОГЕ

- Играй удале от проезжей части дороги!
- Не выбирай из-за стоящего транспорта — автомобиль не может остановиться мгновенно!
- Пристегивайся, при движении в автомобиле — ремни безопасности спас не одну жизнь!
- Обогащай себя фликером в темное время суток — будь заметен!
- Переходи дорогу только по пешеходному переходу на зеленый сигнал светофора!
- Посмотри сначала налево, затем направо — убедись, что водитель тебя пропустил!

НОЧЬЮ

- Сопровождай в период с 23.00 до 6.00 детей в возрасте до 16 лет, находясь вне жилища, либо обеспечить их сопровождение совершеннолетним лицом (статья 17 Закона Республики Беларусь «О правах ребенка»).
- Несмотря на указанную обязанность влечет наказание штрафом на родителей по 2 базовых величин, повторно — до 5 базовых величин (статья 17.13 Кодекса Республики Беларусь об административных правонарушениях).

НАРКОТИКИ

- Незаконные без цели сбыта изготовление, переработка, приобретение, хранение, перевозка или пересылка наркотических средств, психотропных веществ либо их прекурсоров или аналогов наказываются вплоть до лишения свободы на срок от 2 до 5 лет, но не дольше, соразмерные с целью сбыта или незаконный сбыт наркотиков заведомо несовершеннолетнему либо на территории учреждения образования — на срок от 6 до 15 лет.
- За незаконный сбыт наркотиков ответственность наступает с 14 лет!

ИНТЕРНЕТ

- Статья 212 Уголовного кодекса Республики Беларусь: нарушение путем использования компьютерной техники либо телефонной или радиотелевизионной системы личной информации (фактов) наказываются вплоть до лишения свободы на срок до 3 лет, но не дольше, соразмерные с целью сбыта или незаконный сбыт наркотиков либо в группе, — на срок до 5 лет.
- Статья 349 Уголовного кодекса Республики Беларусь: несанкционированный доступ к компьютерной информации, соразмерный ее передаче или иной личной информации, либо грубая или наказываются на срок до 2 лет лишения свободы, а наказаний по неосторожности курением, авария, катастрофа, несчастный случай с недвижимым имуществом последствием — на срок до 7 лет.
- С 8 ноября когда надо становится младше!

Вопрос 1.

Возможные негативные и опасные факторы бытового характера и меры по их предупреждению.



Безопасность
каждый
день

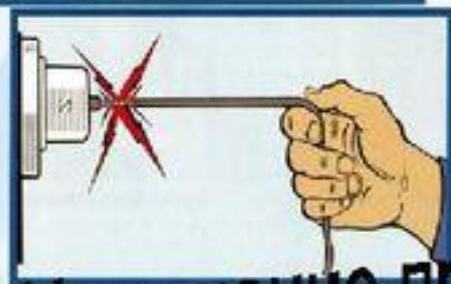
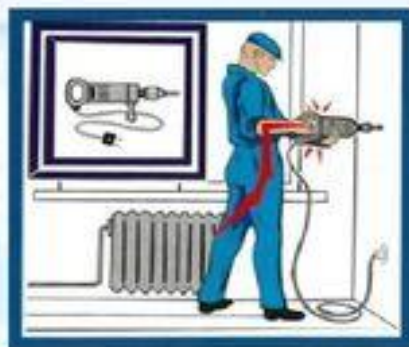




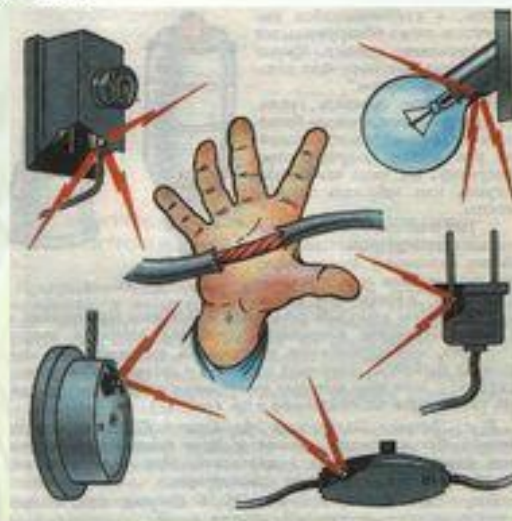
ДОМ



КВАРТИРА



Нарушение правил электробезопасности в быту



Не допускается:

спать в помещении, где установлены газовые приборы, оставляя их горящими на время сна,

хранить баллоны с горючими газами в жилых помещениях, на путях эвакуации, в цокольных этажах, в подвалах, на чердаках, балконах и лоджиях,

ставить рядом с плитой легко воспламеняющиеся предметы и жидкости,

использовать газовое оборудование при неисправной вентиляции (отсутствии тяги),

оставлять газовые приборы без присмотра.

заправлять горелки плиты кипящими жидкостями.

привязывать к газовым трубам веревки для сушки белья.

снимая показания счетчика газа, подсвечивать циферблат открытым огнем.



- Пожар!** Пугорднй глз в смесн с воздухом предствлелет собой взрывосвоспоскую смесь.
- Пробы на утечку газа** производн мьелной пеной, а не открытым огнем!

При обнаружении запаха газа:



прекратнте пользование газовьелмн приборами, перекрыте газевье крань

оповестнте окружающнх и соседей о мьелрах предосторожности

сообщнте нз незагазованного мьелста по тел. 04 о случнвшемся в газевую службу, удалнте нз загазованного мьелста людей.

не пользуйтеь электроблорами, освещеннем, открытым огнем и предметамн, дающнелм искрь.

до прнблнел газевое службы прнотрите помещенне.

Обнаружив запах газа, звони 01, с мобильного - 112.

Бытовой травматизм

Бытовой травматизм – несчастные случаи, возникшие вне связи с производственной деятельностью пострадавшего: в доме, квартире, во дворе, личном гараже и т.д. (падение с высоты, травма во время уборки квартиры, ожоги во время приготовления пищи и пр.).

- ❁ Около четверти бытовых травм возникает при падении во дворе, в квартире и т.д.
- ❁ Реже повреждения получают в различных бытовых эксцессах.
- ❁ Бытовые травмы у мужчин встречаются в 3–4 раза чаще, чем у женщин.
- ❁ В возрасте 18–25 лет они возникают в 4–5 раз чаще, чем у людей 45–50 лет.



УЛИЦА





МЕСТА

СКОПЛЕНИЯ

ЛЮДЕЙ



shutterstock.com • 1082940692

П Р И Р О Д А





ТЕРРОР



ЗАЛОЖНИКИ

Правила по преодолению непредвиденных обстоятельств

1. Принимать быстрые решения.
2. Уметь импровизировать.
3. Уметь постоянно контролировать себя.
4. Уметь распознавать опасность.
5. Уметь оценивать людей.
6. Быть самостоятельным и независимым.
7. Быть настойчивым и упрямым, когда это необходимо, но если нужно, уметь подчиниться.
8. Признавать пределы своих возможностей.
9. Когда кажется, что возможностей больше нет, искать другие пути для выхода из положения, прежде чем сдаться окончательно.
10. И даже тогда не сдаваться.

ВЫВОД:

- Знать правила безопасного поведения в жизни
- Не создавать экстремальных ситуаций, либо эффективно им противодействовать
 - Уметь оказать помощь себе и другим



**ВАША
БЕЗОПАСНОСТЬ**

