

# ИНТЕЛЛЕКТ-КАРТЫ

карты ума


карты разума

ментальные карты



# Основные понятия

- **Интеллект-карта** – это графическое выражение процессов многомерного мышления, является наиболее естественным способом интеллектуальной деятельности человека.
- **Интеллект-карты** – это мощный визуальный метод, предоставляющий универсальный ключ к раскрытию интеллектуального потенциала каждого человека вне зависимости от возраста.
- **Интеллект-карты** – это инструмент, позволяющий эффективно структурировать и обрабатывать информацию, мыслить, используя весь свой творческий и интеллектуальный потенциал.



# История

- В начале 70-х годов прошлого века английский психолог Тони Бьюзен разработал технологию мышления и запоминания информации, которую назвал “интеллект-карты” (“mind maps”):



«Создавая интеллект-карты, я хотел получить универсальный инструмент для развития мыслительных способностей, которым мог бы легко овладеть любой человек, чтобы их можно было бы применить в любой жизненной ситуации, иными словами, инструмент, в основе которого лежали бы законы природы. Более того, с помощью этого инструмента люди могут реализовать творческие способности, а работать с ним — одно удовольствие».

(Тони Бьюзен «Думайте эффективно»)



# Как создавать интеллект-карты

1. Центральный образ (символизирующий основную идею) рисуется в центре листа.




# Как создавать интеллект-карты

2. От центрального образа отходят ветки первого уровня, на которых пишутся слова, ассоциирующиеся с ключевыми понятиями, раскрывающими центральную идею.



# Как создавать интеллект-карты

3. От веток первого уровня, при необходимости, отходят ветки 2 уровня, раскрывающие идеи, написанные на ветках 1-го уровня.



# Как создавать интеллект-карты

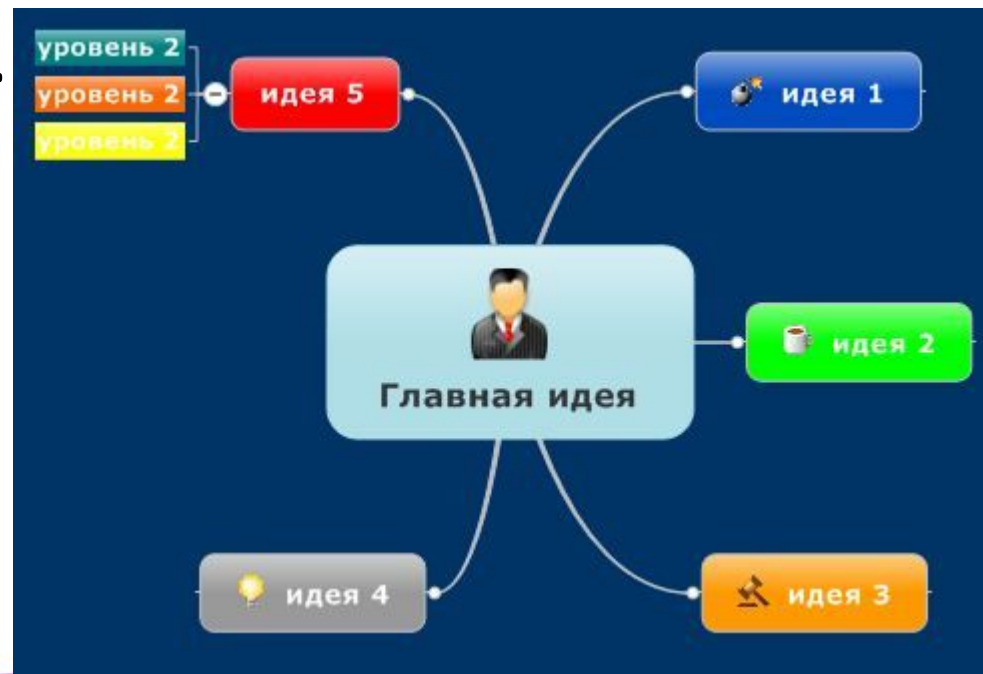
4. По возможности используем максимальное количество цветов для рисования карты ума.





# Как создавать интеллект-карты

5. Везде, где возможно, добавляем рисунки, символы и другую графику, ассоциирующиеся с ключевыми словами.



# Как создавать интеллектуальные карты

6. При необходимости рисуем стрелки, соединяющие разные понятия на разных уровнях



# Как создавать интеллектуальные карты

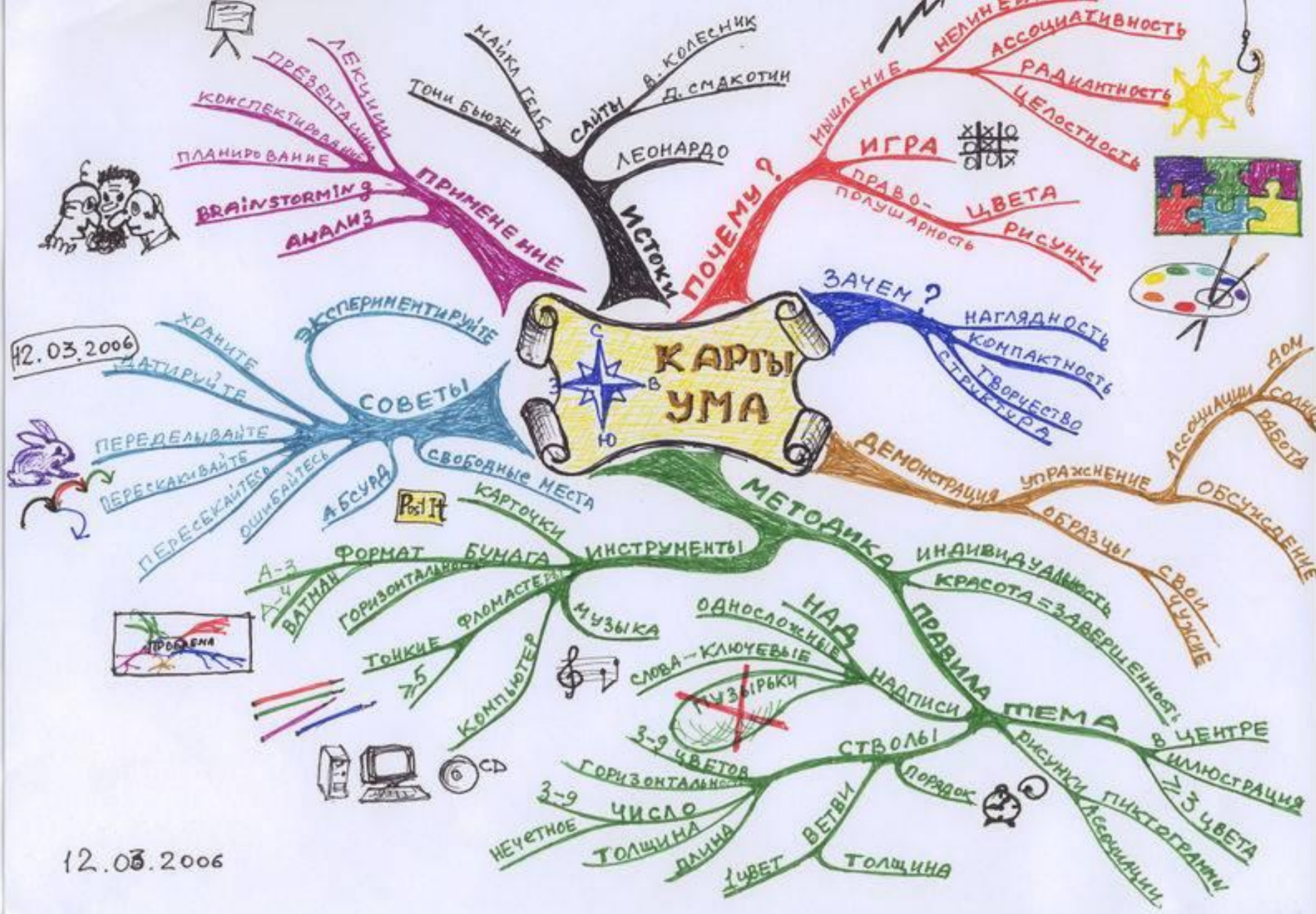
7. Для большей понятности нумеруем ветки и добавляем ореолы.



# Преимущества, которые даёт использование карт ума :

- Доступность для любого уровня подготовки
- Экономичность по времени
- Наглядность
- Компактность
- Структурированность
- Радость от творчества






12.03.2006

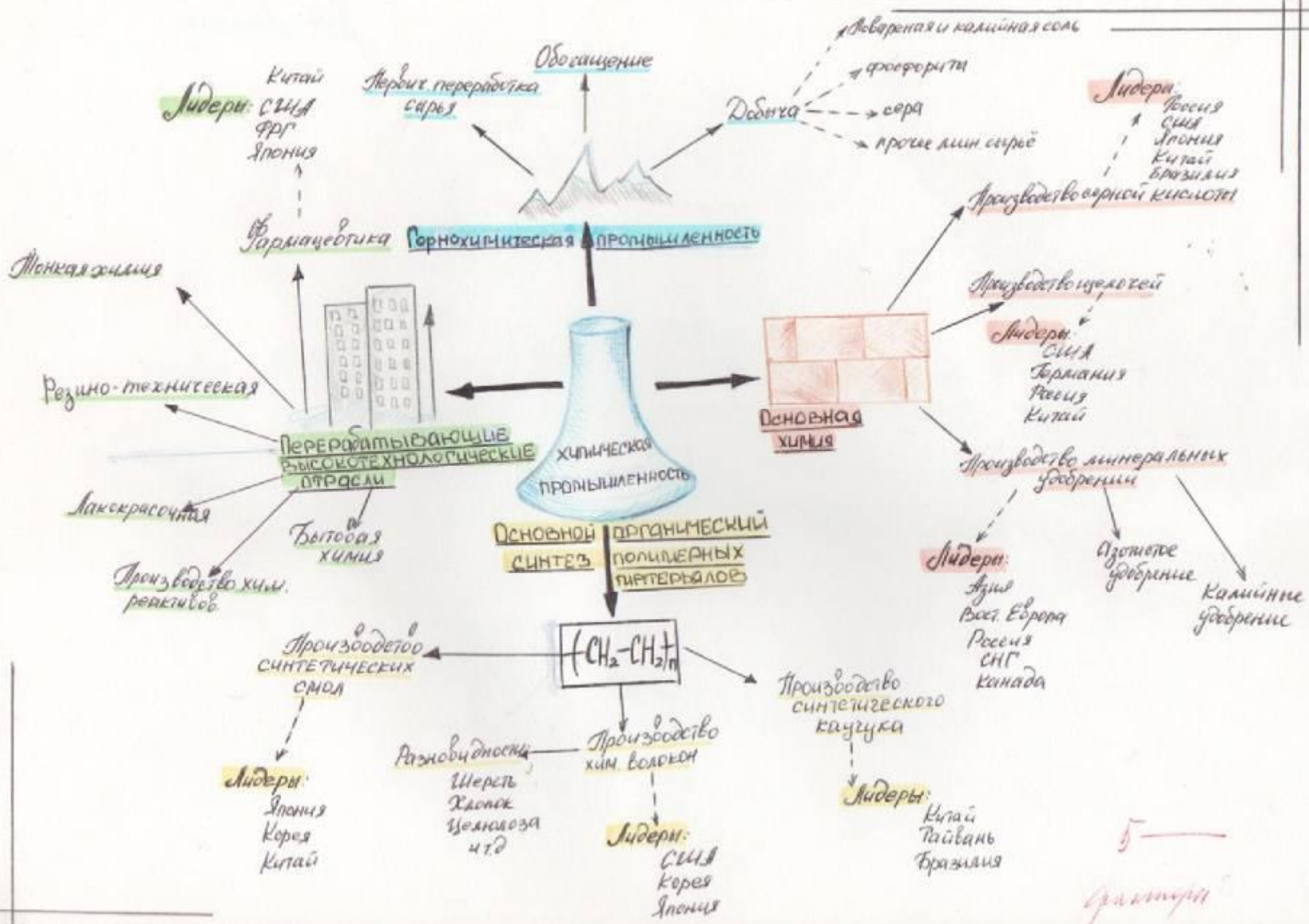
12.03.2006



«Так как для путешественника карта будет отражать путь его перемещения, то карта ума отображает пути следования наших мыслей, причем наиболее эффективный. А маячки, разбросанные на ветках, передают информацию и смысловую нагрузку с большей эффективностью, чем обычный текст. Ведь так же, как путешественник выбирает для ориентиров самые запоминающиеся объекты, то исследователь ума выберет самые красочные и запоминающиеся образы и разместит их на ветках разума.» (Тони Бьюзен )

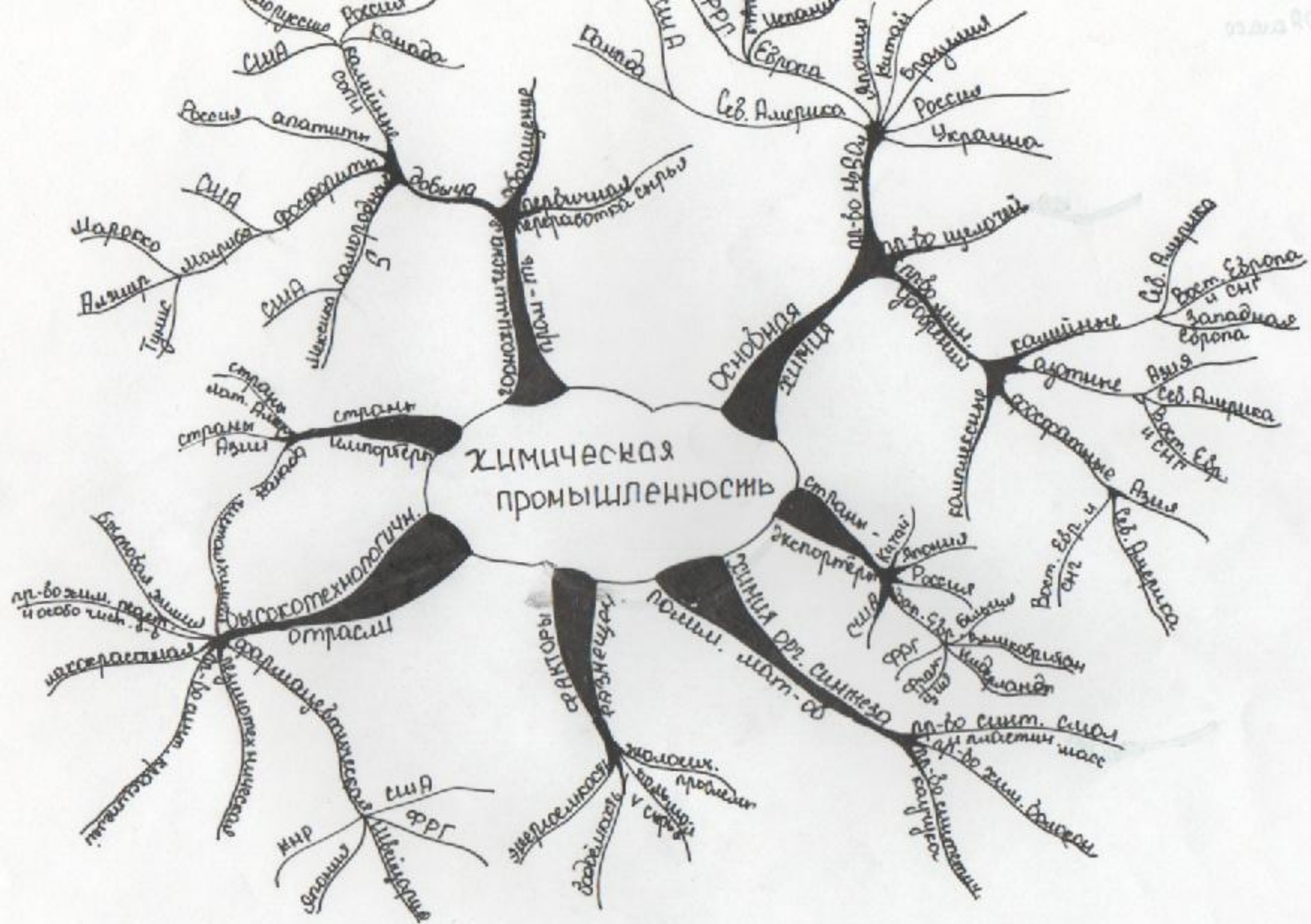


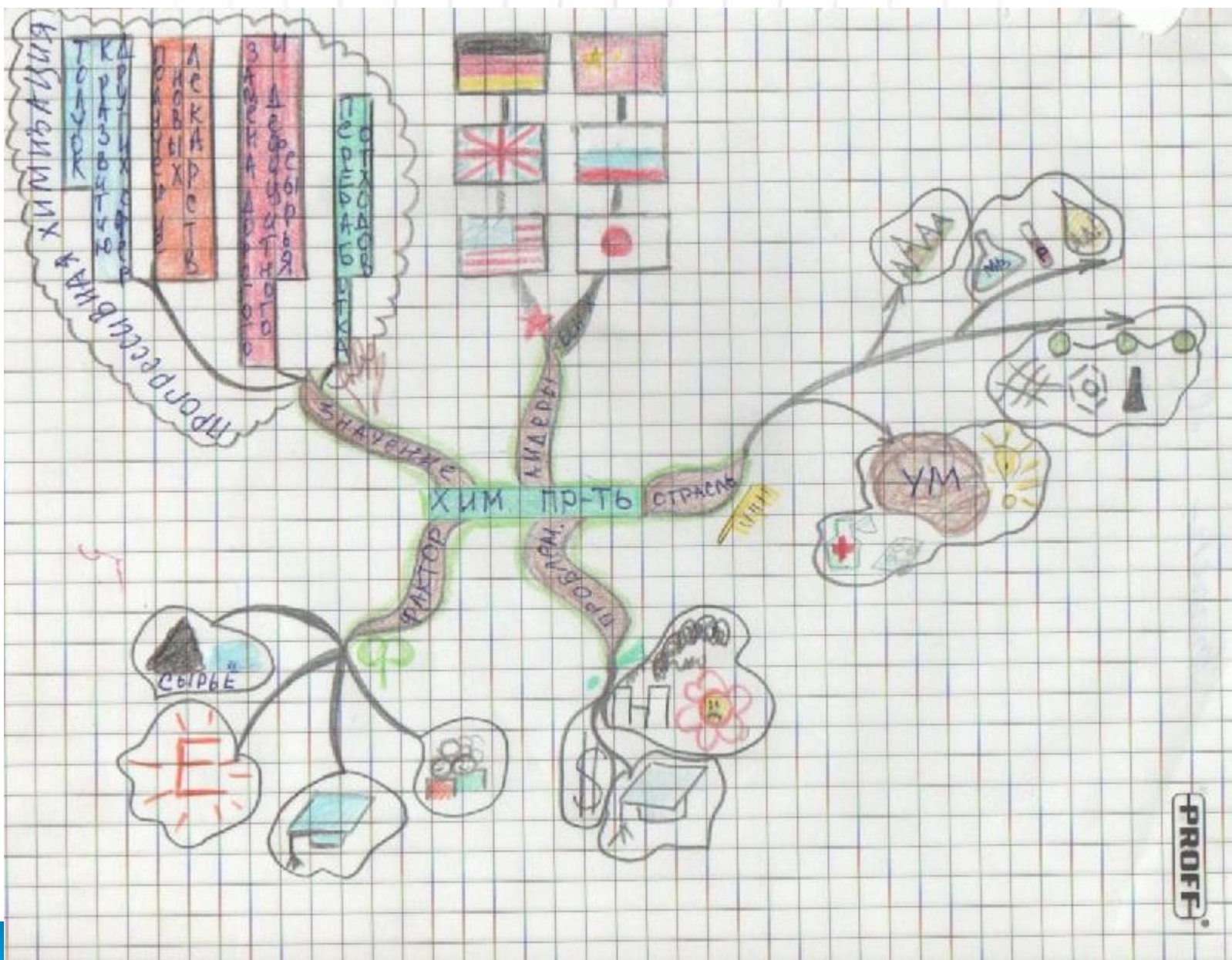




5  
График







PROFF®

