

# Стрілецька зброя та вогнева підготовка

## Тема №14. **МЕТОДИКА ПРОВЕДЕННЯ ВОГНЕВИХ ТРЕНУВАНЬ**

### Заняття 1. Організація та методика проведення вогневих тренувань



Старший викладач:  
ПОЛКОВНИК (З) Туртаев Ю.В.

**Варіант I.** Біля орієнтира 4, ліворуч 0-50 ближче 100 метрів група піхоти противника, що біжить з ліва на право під косим кутом до напрямку стрільби(здійснює маневр). Вітер 8 м/с зліва. Визначити вихідні установки для стрільби з АК-74 на дальності 300 м та подати *команду на знищення цілі.*

**Варіант II.** В наступаючому цепу противника біля сухого куща праворуч 1-50 далі 50 метрів атакуючий стрілець здійснює управління відділенням. Стрільба ведеться з АК-74 на дальності 400 м . Ціль рухається з ліва на право, при помірному (4 м\с) бічному вітрі, який дує з права. Визначити винос точки прицілювання та подати *цілевказання.*

## ЗНАТИ:

- завдання , призначення та основні вимоги до порядку організації та проведення вогневих тренувань;
- порядок підготовки керівника вогневого тренування та керівників на навчальних місцях;
- порядок ведення документації, що розробляється для проведення вогневого тренування.

## ВМІТИ:

- організовувати та проводити вогневі тренування;
- здійснювати підготовку керівників на навчальних місцях;
- вести облік результатів стрільби та проводити розбір вогневого тренування.

## **НАВЧАЛЬНІ ПИТАННЯ:**

- 1. Завдання, призначення, вимоги до проведення та зміст вогневих тренувань.**
- 2. Підготовка керівника вогневого тренування та керівників на навчальних місцях. Документація , що розробляється на вогневі тренування.**
- 3. Організація обліку та контролю при проведенні вогневого тренування. Порядок проведення розбору заняття.**

## 1 НАВЧАЛЬНЕ ПИТАННЯ:

Завдання, призначення, вимоги до проведення та зміст вогневих тренувань

# Основні завдання вогневих тренувань

- навчання особового складу вмілому застосуванню штатної зброї;
- максимального використанню бойових можливостей штатної зброї для ураження противника з **найменшим** витраченням боєприпасів та часу в умовах сучасного бою,
- надання тим, хто навчається почуття впевненості у своїй зброї, виховання активності та самостійності в рішенні вогневої задачі та веденні вогню.

## Вимоги щодо стрілецьких тренувань

- Систематичність
- Цілеспрямованість
- Послідовність

# Призначення вогневих тренувань

- удосконалення знання тими, хто навчається матеріальної частини стрілецької зброї та озброєння;
- тренування в діях при озброєнні і доведенні їх до автоматизму;
- виконання вправ навчальних стрільб з стрілецької зброї та озброєння бойових машин;
- тренування в рішенні вогневих задач з застосуванням правил стрільби;
- підготовки до виконання вправ навчальних стрільб;
- удосконалення навичок командирів всіх ступенів в управлінні вогнем свого підрозділу.



## Під час виконання вправ стрільб зі стрілецької зброї:



- \* керівник стрільби на ділянці повинен бути в польовій формі одягу з польовим спорядженням, в шоломі та бронежилеті;
- \* ті, хто навчається, повинні бути у польовій формі одягу з польовим спорядженням, шоломом, бронежилетом з двома ручними гранатами, сумкою (сумками) для магазинів (споряджених та пустих) на боку (бронежилеті).
- ♦ **Додатково:** флягою (члени екіпажів БМ - без фляги), протигазом, малою лопатою (для офіцерів - без малої лопати), бінокль, тощо..
- ♦ Під час виконання вправ стрільб зі стрілецької зброї дозволяється замінювати штатний боєкомплект, який носить при собі військовослужбовцем (розрахунком, обслугою), навчальним, відповідним за об'ємом та вагою.



# Організація вогневих тренувань

- ◆ *Вогневе тренування* повинно проводитись **1-2 рази на тиждень** (2- 4 години). Не менше **30 %** навчального часу, відведеного на вогневі тренування, необхідно проводити **вночі**.
- ◆ Заняття організуються і проводяться, як правило у масштабі:
  - *роти* - у складі взводів;
  - *взводу* – по відділенням.
- ◆ ***Керівником вогневого тренування*** призначається **командир роти**, а військових навчальних закладах – **викладач**.
- ◆ Вогневе тренування проводиться у стрілецькому вогневому містечку(тиру), або на військовому стрільбищі.

# Навчальні місця вогневого тренування:

- для навчання стрільбі із стрілецької зброї у пішому порядку;
- для навчання стрільбі з бойових машин (БТР, БМП та танків);
- для вивчення теорії і правил стрільби, правил вивірки зброї;
- для вивчення матеріальної частини зброї;
- для навчання рішенню вогневих задач з практичного застосування правил стрільби;
- для тренування в правильності та одноманітності прицілювання;
- для навчання розвідці цілей спостереження, визначення відстані і цілевказання;
- для навчання метанню ручних осколкових гранат;
- для навчання стрільбі по повітряним цілям;
- для навчання стрільбі з вертольоту;
- для навчання підготовці боєприпасів до стрільби;
- для навчання управлінню вогнем підрозділу.

# Матеріальне забезпечення практичних занять



На навчальному місці **для навчання стрільби у пішому порядку** обладнуються окопи для кожного виду зброї та облаштовуються укриття, які необхідні для навчання стрільби із різних положень, а також встановлюють прицільні станки, приладдя для навчання виносу точки прицілювання і застосування пристроїв командирського ящика.







**На навчальному місці для навчання стрільбі із бойових машин (танків, БТР та БМП) виготовляються макети штатних бойових машин (нерухомий, на рамі качання та такий, який рухається по залізній дорозі), передбачається наявність рухомої мішені (танка) для навчання кидання ручних осколкових гранат та протитанкових гранат. Поблизу обладнуються окопи для обкатування танками тих, хто навчається.**



**На навчальних місцях для вивчення теорії і правил стрільби і матеріальної частини зброї** в класі військового стрільбища або під навісом стрілецького вогневого містечка повинні бути:

*столи, стільці, макет місцевості, стенди(плакати) з основ і правил стрільби, класна дошка, макети траєкторій для кожного виду зброї з набором масштабних цілей, плакати, навчальне стрілецьке приладдя і посібники для навчання виносу точки прицілювання на скорочені дальності.*





**На навчальному місці для навчання рішення вогневих задач з практичним застосуванням правил стрільби**

*встановлюються: учбові приціли, прилади командирського ящика, приладдя для навчання виносу точки прицілювання на дійсні дальності та інші прилади.*





**На навчальному місці  
для тренування в  
одноманітності і  
правильності  
прицілювання**

**встановлюються:  
*прицільні станки,  
магнітні екрани та інші  
прилади. Для навчання  
використовуються  
командирські ящики.***

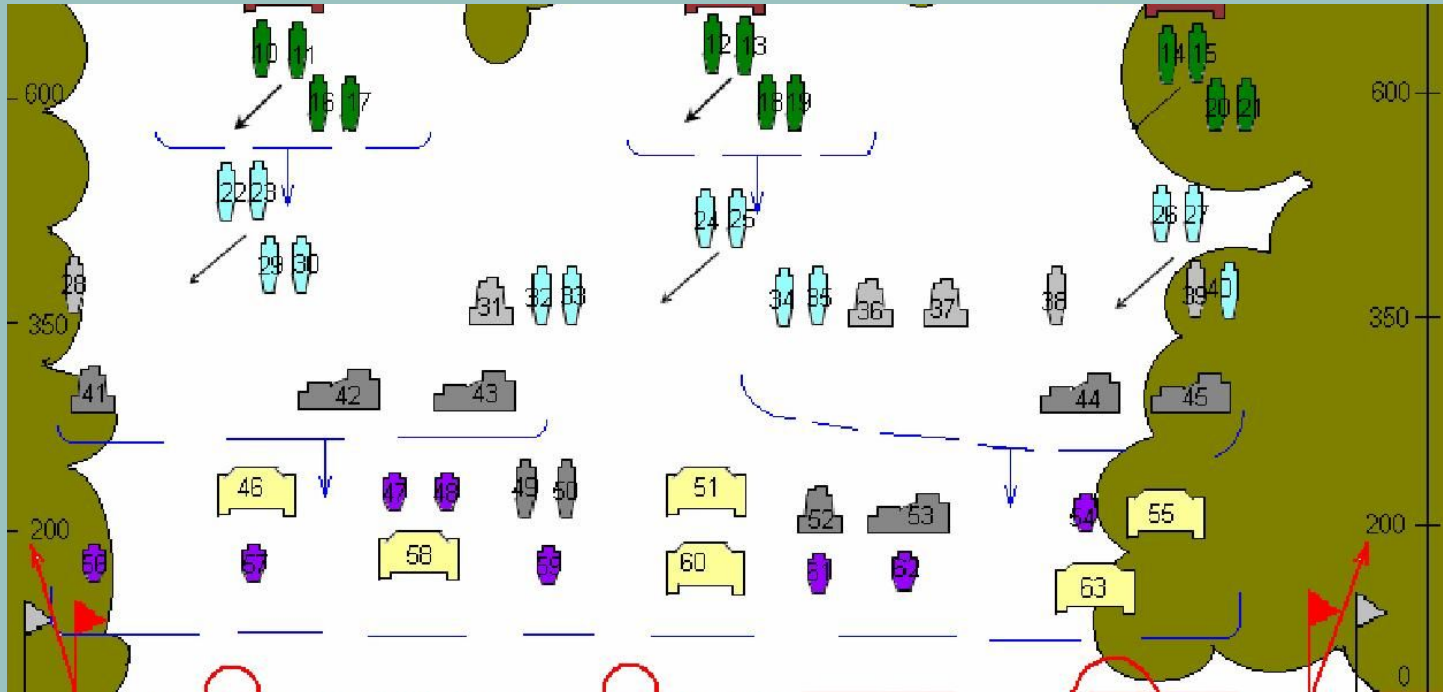




# Навчальне місце розвідка цілей спостереженням, визначення відстані до цілі та подання цілевказання

повинно мати :

*ділянку місцевості, мішені установки, різноманітні укриття (окопи) для особового складу відділення (взводу), або мішене поле.*



**На навчальному місці  
з метання ручних  
осколкових гранат  
обладнуються:**

- *напрямок шириною 10-15м і глибиною 50-60м ( з табличками, що вказують відстань через кожні 5м ) для навчання метання гранат на дальність з місця і під час руху.*





## На навчальному місці з навчання метанню **ручних осколкових гранат** обладнуються:

*- напрямом з визначенням вихідного положення та рубежів для навчання метанню наступальної ручної гранати на ходу в пішому порядку та метання ручної гранати з місця(в обороні).*





**На навчальному місці з  
навчання киданню ручних  
осколкових гранат**

обладнуються:

*- напрямок для навчання  
метанню протитанкових  
гранат по танку і ручних  
осколкових гранат із  
бойових машин.*




# На навчальному місці **для навчання стрільби по повітряним цілям** обладнуються:

установкою з макетами літаків, вертольотів та парашутистів, що рухаються; стендами з їх силуетами, пізнавальними знаками і бойовими характеристиками; окопи та укриття для стрільби по повітряним цілям.




СПОЗНАВАТЕЛЬНЫЕ ЗНАКИ ВОЕННЫХ САМОЛЕТОВ СТРАН НАТО	На фотошпоре (не на табличке самолетов)	На хвосте
США		Отсутствует
ВЕЛИКОБРИТАНИЯ		
ФРАНЦИЯ		
ФРГ		
ИТАЛИЯ		Отсутствует
КАНАДА		





На учбовому місці для навчання стрільбі із вертольоту обладнується макет вертольоту, що рухається по залізничній колії та має пульт керування показом і рухом цілей.





Для навчання управління вогнем відділення , взводу та роти використовуються всі навчальні місця стрілецького містечка (військового стрільбища)





## **2 НАВЧАЛЬНЕ ПИТАННЯ:**

**Підготовка керівника вогневого тренування та керівників на навчальних місцях. Документація , що розробляється на вогневі тренування.**

# Підготовка до проведення заняття

## включає:

- особисту підготовку керівника заняття;
- підготовку керівників занять на навчальних місцях;
- розробку плану проведення заняття;
- підготовку навчальних місць та засобів матеріально-технічного забезпечення заняття;
- підготовку тих, хто навчається до заняття.

# Підготовка до проведення заняття здійснюється на:

- показових заняттях;
- інструкторсько-методичних заняттях;
- інструктажах;
- під час самотійної роботи .

## Самоcтійна робота включає:

- вивчення керівних документів з бойової підготовки;
- вивчення досвіду раніше проведених занять;
- вивчення теми та змісту навчальних питань та обладнання місця проведення;
- визначення кількості бойової техніки (бойових машин, розрахунку кількості боєприпасів) , необхідних для заняття;
- вивчення настанов з стрілецької зброї.

## Враховуючи обладнання навчального центру (стрільбища) керівник визначає:

- кількість навчальних місць та порядок заміни;
- порядок роботи на навчальних місцях, навчальну та виховну мету на кожному з них;
- розподіл матеріального забезпечення та порядок обладнання кожного навчального місця;
- методикау відпрацювання навчального питання на кожному місці;
- керівників заняття на учбовому місці та здійснює їх підготовку до роботи.

# Порядок підготовки до проведення вогневих тренувань

- ◆ **Командир роти** на підставі теми заняття вивчає настанови з стрілецького справи, положення “ Курсу стрільб із стрілецької зброї та озброєння бойових машин ” та навчальні посібники ; складає **план організації та проведення вогневого тренування** і не пізніше ніж за **2-3 дні** подає його на затвердження **командиру батальйону**.
- ◆ Після затвердження *плану проведення вогневого тренування* командир роти інструктує командирів взводів, командирів відділень та старшину роти.

## Під час інструктажу командир роти повинен:

- ознайомити зі схемою організації і проведення вогневого тренування;
- довести тим, хто буде керівником заняття:
  - навчальні питання, які будуть відпрацьовуватись;
  - порядок заміни на навчальних місцях;
  - матеріально-технічне забезпечення;
  - на що треба звернути особливу увагу при підготовки до заняття;
  - час подання на затвердження планів для проведення заняття.



# Порядок підготовки до проведення вогневих тренувань

- ◆ **Старшині роти** вказує, яку підготувати матеріально-технічну базу і до якого часу;
- ◆ Узгоджує з *начальником військового стрільбища* або *стрілецького вогневого містечка*, які навчальні вправи стрільб будуть виконуватись;
- ◆ **Командири взводів** ознайомившись з розкладом занять та керівними документами, на підставі вказівок командира роти складають план-конспекти для проведення вогневого тренування у взводі і не пізніше ніж за **1-2 доби** подають на затвердження командиру роти.

# Порядок підготовки до проведення вогневих тренувань

**Командир взводу**, в свою чергу, проводить практичний інструктаж з командирами відділень :

- визначає, які будуть відпрацьовуватись нормативи та виконуватися практичні дії ( при необхідності перевіряє вміння сержантів виконувати ці нормативи та дії);
- вивчає умови і порядок виконання навчальних вправ стрільб;
- перевіряє вміння командирів відділень вирішувати вогневі задачі;
- вказує організацію та порядок проведення вогневого тренування.

# Порядок підготовки до проведення вогневих тренувань

**Командир відділення з'ясував навчальні питання та порядок роботи на навчальному місці, складає інструктивні записки, де вказує:**

- *навчальні питання;*
- *порядок відпрацювання нормативів та оціночні показники;*
- *умови виконання навчальних вправ та їх зміст, а також інші необхідні відомості.*

### **3 НАВЧАЛЬНЕ ПИТАННЯ:**

**Організація обліку та контролю при проведенні вогневого тренування. Порядок проведення розбору заняття.**

- ◆ **Розробці документації на вогневе тренування** передує планування вогневої підготовки, котре здійснюється штабом частини з встановленням термінів відпрацювання вправ учбових стрільб, проведення бойових стрільб, стрілецьких тренувань, тактичних навчань з бойовою стрільбою.
- ◆ **Кожній стрільбі** повинно запобігати проведення 4-5 стрілецьких тренувань, вивчення певних питань з матеріальної частини озброєння, основ і правил стрільби.
- ◆ Для проведення стрілецьких тренувань штабом частини на кожен період навчання розробляються підготовчі вправи, що забезпечують підготовку особового складу до виконання запланованих стрільб, і встановлюються терміни їх відпрацювання.

# При плануванні вогневої підготовки на кожен тиждень місяця визначається :

- ◆ Теми занять і кількість годин на їх вивчення;
- ◆ Підготовчі вправи, що відпрацьовуються;
- ◆ Нормативи;
- ◆ Вправи учбових та контрольних стрільб.

**Вогневі тренування** проводяться згідно плану бойової підготовки частини **2-4 рази на місяць, з них третина вночі.**

Зміст заняття визначається на основі виписки із плану бойової підготовки частини, батальйону, роти, програми бойової підготовки СВ, керівництв з стрілецької справи і курсу стрільб із СЗ і озброєння Б.М.

# Документація, що розробляється на вогневі тренування

- ◆ Виписки на стрільбу із штабу частини;
- ◆ План – конспекти;
- ◆ Інструктивні записки керівників на учбових точках;
- ◆ Списки особового складу ознайомлених з заходами безпеки під час проведення вогневих тренувань під розпис;
- ◆ Відомості обліку результатів виконання вправ учбових стрільб;
- ◆ Оціночні відомості на учбові місця;
- ◆ Роздавальні - здавальні відомості;
- ◆ Журнал обліку бойової підготовки взводів.

# ВИТЯГ З НАКАЗУ

командира військової частини А-1234

## “ Про організацію і проведення стрільб (навчань) та забезпечення виконання вимог безпеки ”

З метою виконання плану бойової підготовки, підвищення вогневої виучки і удосконалення навичок з володіння стрілецькою зброєю та озброєнням бронетранспортерів, та забезпечення вимог безпеки

### НАКАЗУ:

1. 4 та 5 квітня 2018 року на військовому стрільбищі полігона провести заняття з вогневої підготовки з особовим складом 1 та 2 механізованої роти. Заняття провести з виконанням 3 вправи навчальних стрільб із АК-74, 1-а вправи навчальних стрільб із РПГ-7В, 2 вправи навчальних стрільб із АГС-17, 1а вправи навчальних стрільб з озброєння БТР-80 вдень і вночі.

Час проведення занять: **1 механізованої роти:** з 09.00 до 12.00 та з 20.00 до 23.00 4 квітня 2018 року; **2 механізованої роти:** з 12.00 до 15.00

4 квітня 2018 року та з 23.00 04 квітня 2018 року до 02.00 5 квітня 2018 року.

Заняття провести в суворій відповідності з вимогами Курсу стрільб, методики вогневої підготовки, наказу командира військової частини А-1234 від 10.01.2018р. № 12, щодо організації бойової підготовки.



**2.** Для керівництва стрільбою та її обслуговування, забезпечення вимог безпеки призначити:

**старшим керівником стрільби** – командира 1 механізованого батальйону підполковника Рудого Є.А.;

**керівниками стрільби на ділянках:**

**№ 1** з виконання 1а ВНС з АК-74 - командира 1 механізованої роти капітана Бобка В.Г., командира 2 механізованої роти капітана Шиманського С.Є.;

**№ 2** з виконання 1а ВНС із РПГ-7В – заступника командира 1 механізованої роти старшого лейтенанта Цибика І.І., командира 1 взводу 2 механізованої роти старшого лейтенанта Шолуденка І.В.;

**№ 3** з виконання 2 ВНС із АГС-17 – командира 1 взводу 1 механізованої роти лейтенанта Ходуса І.В., командира 2 взводу 2 механізованої роти лейтенанта Савенка О.М.;

**№ 4** з виконання 1а ВНС з озброєння БТР-80 – заступника командира 1 механізованого батальйону майора Грищенко В.Д.;

**начальником оточення** – командира 3 механізованого взводу 3 механізованої роти лейтенанта Губка М.І.;

**особовий склад оточення** – 12 осіб від 3 механізованої роти.

**черговим фельдшером** – фельдшера медичного пункту

1 механізованого батальйону прапорщика Соколова А.В.;

**начальниками пунктів бойового постачання** – старшину 1 механізованої роти прапорщика Рися Ю.В., старшину 2 механізованої роти прапорщика Вербовенка В.О.;

**черговим зв'язківцем** – командира відділення КШМ взводу зв'язку 1 механізованого батальйону сержанта Бойка О.В.;

**артилерійським майстром** – старшого техника 2 механізованої роти сержанта Воробця В.С.;

**начальником поста освітлення** – командира 2 відділення 1 механізованого взводу 3 механізованої роти сержанта Вовка А.І.

### **3. Заступнику командира військової частини:**

- перевірити готовність особового складу, стан навчальної матеріально-технічної бази підрозділів та організацію проведення занять з вогневої підготовки;

- вжити необхідних заходів, щодо запобігання порушенням правил безпеки під час проведення стрільб.

#### **4. Заступнику командира військової частини з озброєння:**

- взяти на контроль забезпечення необхідною кількістю боєприпасів відповідно до умов вправ Курсу стрільб;
- організувати перевірку технічного стану та правильну експлуатацію озброєння та військової техніки, яка залучається для забезпечення та проведення занять з вогневої підготовки.

#### **5. Заступнику командира військової частини з тилу:**

взяти на контроль забезпечення необхідною кількістю паливно-мастильних матеріалів для озброєння та військової техніки, яка залучається для забезпечення та проведення занять з вогневої підготовки.

#### **6. Начальнику автомобільної служби військової частини спланувати:**

- автомобіль УРАЛ-4320 в/н 0001 А1 для перевезення особового складу оточення від роти матеріального забезпечення;
- санітарний автомобіль ГАЗ-66 в/н 0002 А1 від 1 механізованого батальйону;
- автомобіль УРАЛ-4320 в/н 0003 А1 для перевезення боєприпасів від роти матеріального забезпечення.

**7. Начальнику служби РАО військової частини** забезпечити проведення занять з вогневої підготовки необхідною кількістю боєприпасів відповідно до умов виконання вправ Курсу стрільб.

**8. Начальнику полігона** інструктаж старшого керівника стрільби, чергового лікаря та особового складу оточення провести о 17.00 03.04.18 у класі полігона.

**9. Старшому керівнику стрільби** інструктаж керівників стрільби на ділянках провести безпосередньо перед початком стрільби на центральному командному пункті.

**10.** Контроль за виконанням наказу покласти на **заступника командира військової частини.**

**11.** Наказ довести до всього особового складу в частині, що стосується.

Командир військової частини А-1234

полковник

А.І. ЦУРІКОВ

“ \_\_\_\_ ” \_\_\_\_\_ 20    року

# ВІДОМІСТЬ

## складання заліку зі знань вимог безпеки під час проведення занять з вогневої підготовки

Військова частина \_\_\_\_\_

Підрозділ \_\_\_\_\_

№№ з/п	Посада	Військове звання	Прізвище та ініціали	Дата (число, місяць, рік)	З якої причини проведено інструктаж	Підпис того, хто отримав інструктаж	Посада, військове звання, прізвище та ініціали, підпис
1	2	3	4	5	6	7	8
1	Командир роти	капітан	Бобко В.Г.	02.04.18	Виконання І а ВНС		Командир батальйону м-р Лунь В.М.
2	Командир взводу	капітан	Рудий Є.А.	02.04.18	Виконання І а ВНС		Командир батальйону м-р Лунь В.М.
3	Командир танка	сержант	Овчар С.А.	02.04.18	Виконання І а ВНС		Командир батальйону м-р Лунь В.М.
4	Навідник оператор	солдат	Калина І.І.	02.04.18	Виконання І а ВНС		Командир батальйону м-р Лунь В.М.
5	Механік-водій	солдат	Шлюй О.І.	02.04.18	Виконання І а ВНС		Командир батальйону м-р Лунь В.М.

## Заходи які проводить керівник при підготовці до заняття

- ◆ З'ясовує тему, мету, зміст, місце і час проведення заняття, які вказані у розкладі занять, умови нормативів і підготовчих вправ;
- ◆ Підбирає та вивчає статті керівних (настанов), курс стрільб і методичних посібників, що мають відношення до теми занять;
- ◆ Робить необхідні виписки, підбирає приклади, котрі можуть полегшити засвоєння учбового матеріалу;
- ◆ Враховує ступінь підготовки тих хто навчається, досвід проведення попередніх занять, готовність сержантів до проведення заняття, обладнання вогневого містечка (стрільбища), наявність зброї, учбових стрілецьких приладів та учбових посібників, необхідних для проведення заняття.
- ◆ Тренується у виконанні прийомів стрільби, що підлягають відпрацюванню з особовим складом.

## При організації заняття керівник визначає:

- ◆ кількість учбових місць і порядок їх заміни;
- ◆ послідовність відпрацювання навчальних питань на учбових місцях та час, що відводиться на вивчення кожного із них;
- ◆ необхідне матеріальне забезпечення заняття

**Підготовка завершується складанням плану або плану-конспекту.**

## У плані вогневого тренування вказується:

- ◆ тема заняття;
- ◆ навчально-виховна мета;
- ◆ навчальні питання;
- ◆ час і місце проведення заняття,
- ◆ посібники та матеріальне забезпечення заняття.

## План включає:

- ◆ вступну частину
- ◆ основну частину
- ◆ заключну частину



## Вступна частина включає організацію та хід тренування:

- ◆ Перевірка наявності тих, хто навчається, їх зовнішнього виду, готовності до заняття, знання умов учбових (контрольних) вправ, порядку виконання та заходів безпеки;
- ◆ Оголошення теми, мети заняття, часу і порядку проведення тренування;
- ◆ Нагадування загальних заходів безпеки при проведенні занять;
- ◆ Введення до тактичної обстановки та постановка бойової задачі взводам.

## Основна частина включає:

- ◆ розподіл відділень та спеціалістів ротних груп (гранатометників, зенітників, розрахунків АГС – 17, водіїв...) по учбовим місцям;
- ◆ викладення вправ, нормативів, прийомів і правил стрільби, закріплення знань і навичок особовим складом у виконанні різноманітних видів самостійної роботи;
- ◆ в окреме і обов'язкове учбове місце залучається весь особовий склад підрозділу – **це управління вогнем підрозділу в бою (обороні, наступі).**

## Заключна частина плану включає:

- ◆ Прийняття доповідей підлеглих командирів про результати тренування;
- ◆ Нагадування особовому складу теми і мети заняття, доведення ступеня досягнення мети, оголошення оцінок;
- ◆ Оголошення позитивних сторін та недоліків, що були виявлені у ході заняття.

**“ЗАТВЕРДЖУЮ”**

ПОЛКОВНИК \_\_\_\_\_  
“ \_\_\_\_\_ ” \_\_\_\_\_ 2018 р.

## **ПЛАН**

### **ПРОВЕДЕННЯ ВОГНЕВОГО ТРЕНУВАННЯ З 1 НАВЧАЛЬНОЮ РОТОЮ**

**ТЕМА: 16 „ ВОГНЕВІ ТРЕНУВАННЯ. ВИКОНАННЯ ВПРАВ СТРІЛЬБ.”**

#### **Навчально-виховна:**

1. Навчити вести вогонь зі стрілецької зброї по цілям, які з’являються та рухаються.

1. Удосконалити навички у діях при зброї, в розвідці цілей спостереженням та вирішенні вогневих задач різними способами.

2. Тренувати у стрільбі зі штатного озброєння механізованого взводу та виконанні нормативів вогневої підготовки.

3. Дати практику студентам в організації та проведенні занять в якості керівників на навчальних місцях, переконати у необхідності якісної підготовки до занять

**ЧАС:** 6 годин

**МІСЦЕ:** військове стрільбище

**МЕТОД:** тренування

**ЛІТЕРАТУРА ТА ПОСІБНИКИ:**

1. „ Вогнева підготовка механізованих підрозділів ”;

2. Збірник нормативів по бойовій підготовці Сухопутних військ.

3. Курс стрільб зі стрілецької зброї та бойових машин і танків Сухопутних військ.

4. Керівництво по АК-74, РКК, КК.

5. Керівництво по навчальним стрілецьким приладам та наочним посібникам.

**МАТЕРІАЛЬНЕ ЗАБЕЗПЕЧЕННЯ:**

БТР-70 – 3 шт., стрілецька зброя – штатна, КЯ-83 – 2 шт., навчальні патрони – 90 шт., навчальні постріли до РПГ-7В, ПУС-7 – 2 шт., секундоміри – 3 шт., боєприпаси, мішене поле, приладдя для спорядження стрічок ККВТ та ККТ патронами.

## ОРГАНІЗАЦІЯ ТА ХІД ПРОВЕДЕННЯ ЗАНЯТТЯ

### I. ВСТУПНА ЧАСТИНА – 20 хв.

- Перевірити: наявність о/с, зовнішній вигляд, наявність матеріального забезпечення, зброю на розрядження, усунути виявлені недоліки.
- Оголосити тему заняття, навчально-виховну мету та порядок відпрацювання навчальних питань на навчальних місцях.
- Довести заходи безпеки при проведенні вогневого тренування та ввести у тактичну обстановку.

### ЗАХОДИ БЕЗПЕКИ

#### ЗАБОРОНЯЄТЬСЯ:

- використовувати при виконанні вправ несправну зброю та боєприпаси;
- заряджати зброю до виходу на рубіж відкриття вогню;
- вести вогонь за межі небезпечних напрямків;
- направляти зброю на людей та тварин;
- відкривати вогонь без команди керівника на ділянці;
- вести вогонь після команд: „Відбій”, „Сій”, „Припинити стрільбу”;
- після виходу на рубіж припинення вогню.

### ТАКТИЧНА ОБСТАНОВКА:

#### НАКАЗУЮ:

*Противник* підрозділами, які здійснюють відхід, перейшов до оборони на рубежі \_\_\_\_\_.

Одночасно противник висуває резерви з глибини, перехід їх в наступ можливий зранку сьогодні

в напрямку \_\_\_\_\_.

1 МР з ТВ, ГВ переходить до оборони ОП \_\_\_\_\_

з задачею не допустити прориву танків та піхоти противника в напрямку \_\_\_\_\_.

Передній край оборони проходить по рубежу \_\_\_\_\_

Смуга вогню праворуч \_\_\_\_\_

ліворуч \_\_\_\_\_

додатковий сектор обстрілу \_\_\_\_\_

Ділянки ЗВ роти : ЗВ-І \_\_\_\_\_ ЗВ- 2 \_\_\_\_\_



# ОРГАНІЗАЦІЯ ТА ХІД ПРОВЕДЕННЯ ЗАНЯТТЯ

## II. ОСНОВНА ЧАСТИНА – 300 хв.

**Заняття організовуються на трьох навчальних місцях у складі навчальних взводів та на дев'яти навчальних точках. Заміна місць занять на навчальних точках здійснюється за командою керівника стрільби на ділянці, а на навчальних місцях – за командою старшого керівника стрільби.**

### I НАВЧАЛЬНЕ МІСЦЕ

### 2 НАВЧАЛЬНЕ МІСЦЕ

### 3 НАВЧАЛЬНЕ МІСЦЕ

Перша навчальна точка	Четверта навчальна точка	Сьома навчальна точка
<p>ВИКОНАННЯ I ВНС з АК - 74 ЧАС – 25 ХВИЛИН</p> <p>МАТЕРІАЛЬНЕ ЗАБЕЗПЕЧЕННЯ: Зброя та спорядження відповідного курсу стрільб, мішена обстановка, пов'язки, прапорці, боеприпаси згідно умов вправи. ПОСІБНИКИ: КС СЗ, БМ і Т СВ; Вогнева підготовка МВ КЕРІВНИК : викладач.</p>	<p>ВИКОНАННЯ I ВНС з СГД ЧАС – 25 ХВИЛИН</p> <p>МАТЕРІАЛЬНЕ ЗАБЕЗПЕЧЕННЯ: Зброя та спорядження відповідного курсу стрільб, мішена обстановка, пов'язки, прапорці, боеприпаси згідно умов вправи. ПОСІБНИКИ: КС СЗ, БМ і Т СВ; інструкція з експлуатації КЕРІВНИК: викладач</p>	<p>ВИКОНАННЯ I ВНС з ПМ ЧАС – 25 ХВИЛИН</p> <p>МАТЕРІАЛЬНЕ ЗАБЕЗПЕЧЕННЯ: Зброя та спорядження відповідного курсу стрільб, мішена обстановка, пов'язки, прапорці, боеприпаси згідно умов вправи. ПОСІБНИКИ: КС СЗ, БМ і Т СВ; НСД з РПГ -7 КЕРІВНИК: викладач</p>
Друга навчальна точка	П'ята навчальна точка	Восьма навчальна точка
<p>ТРЕНУВАННЯ В ОДНОМАНІТНОСТІ ПРИЦІЛЮВАННЯ ЧАС – 25 ХВИЛИН</p> <p>МАТЕРІАЛЬНЕ ЗАБЕЗПЕЧЕННЯ: Зброя та спорядження відповідного курсу стрільб, КЯ-83 – 3шт., папір, олівці. ПОСІБНИКИ: Керівництво з стрілецьких приладів КЕРІВНИК : студент.</p>	<p>ВИВЧЕННЯ МАТЕРІАЛЬНОЇ ЧАСТИНИ СГД ЧАС – 25 ХВИЛИН</p> <p>МАТЕРІАЛЬНЕ ЗАБЕЗПЕЧЕННЯ: Зброя та спорядження відповідного курсу стрільб, мішена обстановка, біноклі, ТKN – 3б ПОСІБНИКИ: КС СЗ, БМ і Т СВ; Вогнева підготовка МВ КЕРІВНИК : студент.</p>	<p>ВИВЧЕННЯ МАТЕРІАЛЬНОЇ ЧАСТИНИ ПМ ЧАС – 25 ХВИЛИН</p> <p>МАТЕРІАЛЬНЕ ЗАБЕЗПЕЧЕННЯ: Зброя та спорядження відповідного курсу стрільб, мішенна обстановка, ПУС-7 – 2 шт., боеприпаси ПОСІБНИКИ: КС СЗ, БМ і Т СВ; керівництво з СД РПГ – 7 КЕРІВНИК: студент.</p>
Третя навчальна точка	Шоста навчальна точка	Дев'ята навчальна точка
<p>ПОРЯДОК ПРИВЕДЕННЯ АК – 74 ДО НОРМАЛЬНОГО БОЮ ЧАС – 25 ХВИЛИН</p> <p>МАТЕРІАЛЬНЕ ЗАБЕЗПЕЧЕННЯ: Зброя та спорядження відповідного курсу стрільб, вивірочні мішені, боеприпаси, приладдя. ПОСІБНИКИ: Керівництво з АК-74 КЕРІВНИК : студент.</p>	<p>ВИРІШЕННЯ ВОГНЕВИХ ЗАДАЧ ЧАС – 25 ХВИЛИН</p> <p>МАТЕРІАЛЬНЕ ЗАБЕЗПЕЧЕННЯ: Зброя та спорядження відповідного курсу стрільб, приладдя для спорядження стрічки патронами. ПОСІБНИКИ: Методика вогневої підготовки КЕРІВНИК : студент.</p>	<p>МЕТАННЯ РУЧНИХ ОСКОЛКОВИХ ГРАНАТ ПО УМОВАМ ПЕРШОЇ ВПРАВИ ЧАС – 25 ХВИЛИН</p> <p>МАТЕРІАЛЬНЕ ЗАБЕЗПЕЧЕННЯ: Зброя та спорядження відповідного курсу стрільб, пристосування для спорядження гранат, учбових гранат. ПОСІБНИКИ: НСД ( ручні осколкові гранати) КЕРІВНИК : студент.</p>

◆ **III. Заключна частина – 30 хв.**

- перевірити наявність зброї та матеріального забезпечення, наявність боєприпасів , які залишились після стрільби; усунути виявлені недоліки;
- заслухати доповіді керівників занять на навчальних місцях про результати занять та їх зауваження по дотриманню заходів безпеки та ступеню відпрацювання навчальних питань;
- нагадати тему заняття, його мету та навчальні питання, які були відпрацьовані в ході заняття;
- оголосити оцінки, довести позитивні сторони у відпрацюванні питань на навчальних місцях та недоліки, виявлені в ході заняття;
- поставити задачу для самостійної роботи та визначити строки усунення недоліків.

КЕРІВНИК ЗАНЯТТЯ: \_\_\_\_\_

# Інструктивна записка проведення заняття на навчальному місці

ЗАТВЕРДЖУЮ  
Командир 1 взводу  
ст. .л-т \_\_\_\_\_ ІВАНЧЕНКО  
«   » \_\_\_\_\_ 2018р.

Інструктивна записка  
проведення занять з вогневої підготовки  
з 2 відділенням 1 взводу  
« \_\_\_\_\_ » \_\_\_\_\_ 2018 року

- ◆ Час : 20 хвилин
- ◆ Місце : стрілецький тир
- ◆ Метод : опитування (проведення практики)
- ◆ Матеріальне забезпечення : автомат АК-74 -5шт.; макет автомата; зразки мастил; розчин РЧС, прилади для чистки різних механізмів і частин

Навчальні питання	Зміст навчального питання	Дії керівника
<p><b>Правила догляду за АК-74 (3 хв.)</b></p>	<p>Опитування :</p> <p>Питання контролю:</p> <p><b>1. Коли проводиться чистка зброї підрозділу?</b></p> <ul style="list-style-type: none"><li>- при підготовці до стрільби ;</li><li>- після стрільби бойовими і холостими набоями негайно по закінченню стрільби;</li><li>- після наряду і занять в полі без стрільби – по поверненню з наряду чи занять .</li></ul> <p><b>2. Умови утримання автомата ?</b></p> <p>Автомат повинен утримуватись в повній справності і бути готовим до дії .</p> <p><b>3. Коли чиститься автомат в бойовій обстановці і на навчаннях ?</b></p> <p>Щоденно в період затишся бою і під час перерв навчань .</p> <p><b>4. Де проводиться чистка автомата при казарменому чи лагерному розташуванні ?</b></p>	<p>Проводить опитування, в разі відсутності відповіді сам відповідає на поставлене ним питання.</p>

1	2	3
<p><b>Розбір заняття (5хв.)</b></p>	<p><b>Практична робота (12 хвилин)</b></p> <p>1. До виконання нормативу №13 (неповне розбирання АК-74), приступити! (включаю таймер)</p> <p>2. До виконання нормативу №14 (збірка автомата), приступити! (включаю таймер)</p> <p>Оголошення досягнень військовослужбовців.</p>	<p>Контролює , в разі невміння показує як правильно виконувати завдання .</p> <p>Об'являє загальні недоліки, дає завдання на самопідготовку, оголошує оцінки .</p>

Командир відділення: \_\_\_\_\_

« \_\_\_\_\_ » \_\_\_\_\_ 2018р.



- ◆ **Облік** результатів при виконанні завдань вогневої підготовки ведеться від окремого стрільця (розрахунку, екіпажу) до військової частини (відділення, взводу, роти, батальйону) включно.

### **Облік та контроль за навчанням ведеться**

- ◆ в оціночних відомостях на навчальному місці (*виготовлення до стрільби, розбирання та складання автомату*);
- ◆ в бланках обліку навчальних вправ;
- ◆ в відомостях обліку виконання стрільб (*підготовчих та навчальних стрільб ураження мішеней та їх вид*);
- ◆ в журналах обліку виконання стрільб;
- ◆ в журналах обліку бойової підготовки взводу.

*(Відомість обліку результатів виконання підготовчих та навчальних стрільб ведеться керівником вогневого тренування (стрільби) і зберігається у підрозділі на протязі року, а у вищих навчальних заходах – на протязі всього періоду навчання.)*

# ВІДОМІСТЬ

визначення індивідуальної оцінки та результатів виконання \_\_\_\_\_  
вправ з навчальних (контрольних, бойових) стрільб

(вдень, вночі, гвинтовочними набоями)

Кафедра військовій підготовки МДУ

(підрозділ)

« \_\_\_\_\_ » \_\_\_\_\_ 200 \_\_\_\_\_ р.

№ п/п	в/звання	Прізвище та ініціали	Вид зброї	Час виконання команди до бою	Час на стрільбу	Ураження цілей				Оцінка за виконання вправи	Оцінка за знання основ та правил	Оцінка за знання матеріальної частини та виконання	Загальна індивідуальна оцінка	Виграги боеприпасів	Зауваження керівника стрільби
						7	8	9	10						
1	2	3	4	5	6	7	8	9	10	11	12	13	14	15	16
1.															
2.															
3.															
4.															

### Результати виконання вправи

Категорія тих хто стріляє	Повинно стріляти	стріляло	Із них				% виконання	Оцінка
			«відмінно»	«добре»	«задовільно»	«незадовільно»		
1	2	3	4	5	6	7	8	9

Основні недоліки

Втрага боеприпасів

\_\_\_\_\_ мм пострілів до гармати \_\_\_\_\_ шт.

\_\_\_\_\_ мм набойв \_\_\_\_\_ шт.

\_\_\_\_\_ мм набойв \_\_\_\_\_ шт.

\_\_\_\_\_ мм пострілів \_\_\_\_\_ шт.

Керівник стрільби

\_\_\_\_\_ (посада, в/звання, підпис)

# Контроль за наявністю та розходом боєприпасів

- ◆ При виконанні стрільби особовий склад отримує боєприпаси згідно умов вправи і ставить розпис в **роздавально-здавальній відомості**.
- ◆ Під час стрільби розхід боєприпасів враховується у **відомості обліку результатів виконання вправ (вогневих тренувань)** в розділі «витрати боєприпасів».
- ◆ Боєприпаси, що залишилися від виконання вправ (стрільб) і гільзи здаються на пункт боєпостачання та під особистий розпис. Кількість отриманих боєприпасів і зданих на пункт боєпостачання боєприпасів і гільз повинні співпадати
- ◆ Після перевірки відповідності розходу боєприпасів та їх наявності на пункті боєпостачання **роздавально-здавальна відомість підписується відповідними способами, - начальником пункту боєпостачання командиром підрозділу, керівником стрільби.**

РОЗДАВАЛЬНО-ЗДАВАЛЬНА ВІДОМІСТЬ  
на отримання (здавання) боеприпасів на пункті бойового постачання

\_\_\_\_\_

(підрозділ)

\_\_\_\_\_

(військова частина)

за "\_\_\_" \_\_\_\_\_ 20\_\_ р.

Х то отримує (здає)	Видано				Підпис про отримання та дата	Здано на пункт бойового постачання						Підпис про здавання та дата	Примітка		
	Артпострілів, ПТРК, ракет		Набоїв			Артпострілів, ПТРК, ракет		Набоїв		Гільз, артпострілів, ПТРК, ракет				Гільз, набоїв	
	Калібр артпострілів, індекс ПТРК, ракет	Кількість	Калібр	Кількість		Калібр артпострілів, індекс ПТРК, ракет	Кількість	Калібр	Кількість	Калібр гільзи, індекс елементів	Кількість			Калібр	Кількість

Начальник пункту бойового постачання \_\_\_\_\_

(військове звання, підпис, прізвище)

Командир підрозділу \_\_\_\_\_

(військове звання, підпис, прізвище)

Керівник стрільби \_\_\_\_\_

(військове звання, підпис, прізвище)

## Облік бойової підготовки

- ◆ *Розбір заняття* з особовим складом проводяться по категоріям.
- ◆ Після закінчення занять **командири відділень** підводять підсумки занять та виставляють оцінки кожному військовослужбовцю з усіх відпрацьованих питань і здають відомості підведення підсумків **командирам взводів**.
- ◆ Підсумки кожного заняття записуються в **журнал обліку бойової підготовки** взводу (присутність, успішність, виконання нормативів, результати стрільб та оцінки).
- ◆ В журналах обліку бойової підготовки роти, батальйону і військової частини враховуються відпрацьовані теми і результати стрільб з кожної вправи:
  - в роті - по категоріям військовослужбовців, по видам зброї (АК-74, РПГ-7, СГД, РОГ ), повзводно і за роту в цілому;
  - в батальйоні - повзводно, поротно і за батальйон в цілому;
  - в частині - поротно, побатальйонно і за частину - у цілому.
- ◆ У ВНЗ облік успішності ведеться - в класних журналах, екзаменаційних відомостях, залікових книжках, учбових картках курсантів.



# Заповнення теми вогневого тренування в журналі обліку бойової підготовки взводу

Додаток 10

до пункту 4.2 Курсу стрільб зі стрілецької зброї і бойових машин

## ЖУРНАЛ

обліку проведення стрільб (вогневих тренувань)

на \_\_\_\_\_ військова частина \_\_\_\_\_  
(військовому стрільбищі, директрисі, вогневному містечку)

№ № пп	Дата	Військова частина, підрозділ	№ вправи стрільб (вдень, вночі), вид зброї	Категорія тих, хто стріляє	Повинно стріляти	Стріляло	З них на оцінку				% виконання	Оцінка	Підпис керівника
							“відмінно”	“добре”	“задовільно”	“незадовільно”			
1	10.8	A-1235 1мр	Вогневе тренування (вночі)	Всі	78	75	25	30	15	5	93,5	“Добре”	Командир роти (звання, підпис)
2	11.8	A-2143 3 мр	2 ВНС, БМП (вдень)	Офіцери	5	4	1	2	1	-	100	“Добре”	Те саме
			2 ВНС, БМП (вдень)	Навідники оператори	10	10	3	4	2	1	90	“Добре”	Те саме
			2 ВНС, АК (вдень)	Сержанти	9	8	2	4	1	1	87,5	“Добре”	Те саме
				Автоматники	40	38	12	15	6	5	87	“Добре”	Те саме
			2 ВНС, РПК (вдень)	Кулеметники	12	12	6	3	2	1	91,7	“Добре”	Те саме
			1ВНС, РПГ (вдень)	Гранатометники	9	9	3	2	2	2	88	“Добре”	Те саме
Разом					85	81	27	30	14	10	87,5	“Добре”	Те саме



Поступай на військову кафедру, синку

!

