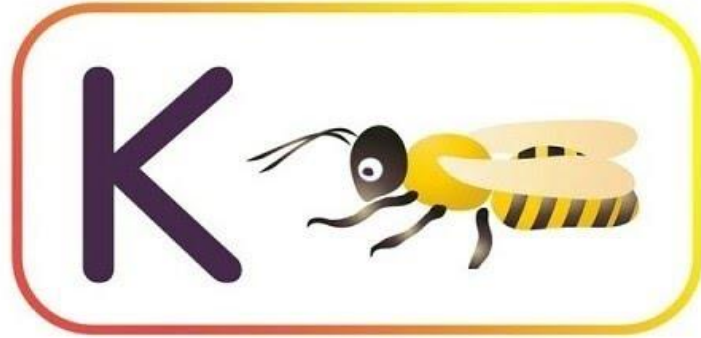


# Ребусы



# 1. БУКВА-КАРТИНКА



**ЛАС.**

<http://rostok-cher.ru/>


по 2 л

## 2. Перевернутая картинка



Дома - мода

ка



КОТ

### 3. Перестановка букв



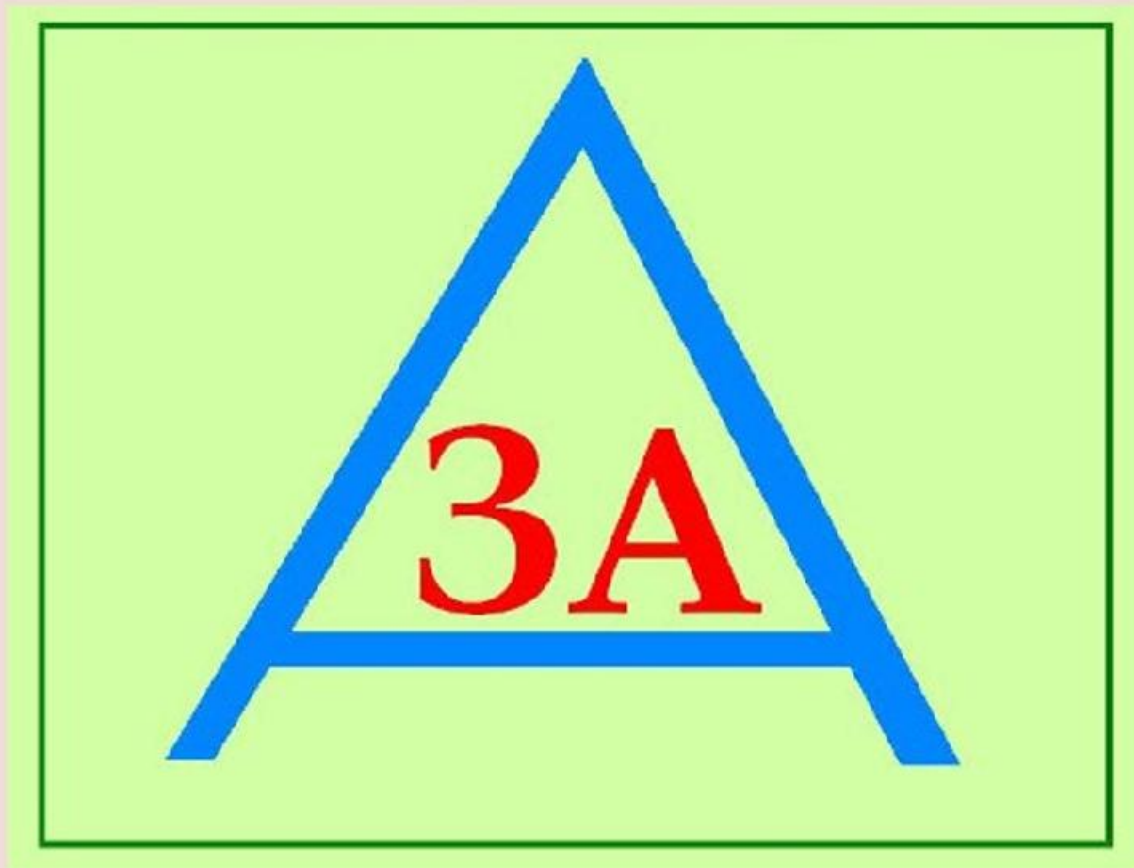
**7,2,4,3,8**



# 4. Буква в букве

В

ваза









# Расшифруйте ребус




# 5. Знаки-команды

➔ Ребусы:





Ж=Л



В



С=Ы

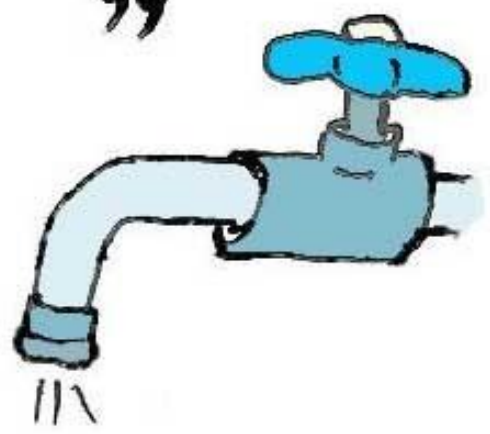
И=Е



1.



”



ТИ

”








””



,



”



,



## 6. Буква **У** буквы

12. . Если одна буква лежит у другой, прислонена к ней, то читают с прибавлением «у».




**ЛУК,**

**ДУБ**

# 7. Буква **ЗА** буквой

6. Если за какой-нибудь буквой или предметом находится другая буква или предмет, то читать нужно с прибавлением «за».

Например: «Ка-за-нь», «за-я-ц».



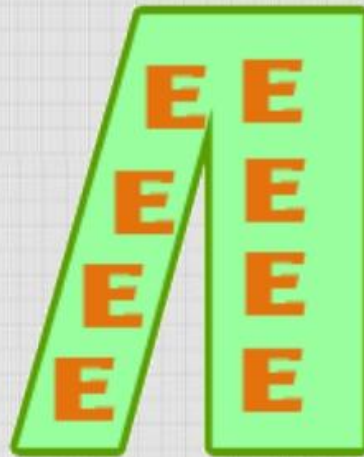

КА ЗА НЬ

ЗА ЯЦ

# 8. Буквы **ПО** букве


8. Если по какой-либо букве написана другая буква, то читают с прибавлением «по».

Например:



# 9. Буква **ИЗ** букв

8. Если какая-либо буква состоит из другой буквы, то читают с прибавлением «из».



**из Б а**




**В Н из У**



**Ф из ИК**

# 10. Буквы НА, НАД, ПОД буквами

Использование горизонтальной черты между размещёнными друг под другом картинками, буквами служит для зашифровывания буквосочетаний «на», «над», «под», а также предлогов «на», «над», «под», если ребусом загадывается какая-либо фраза.



подАрок

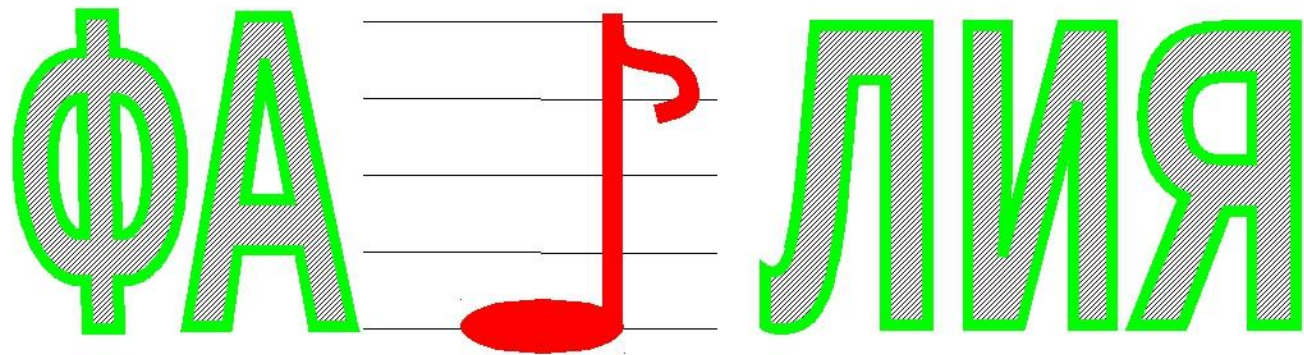
КА

---

СЕД

На сед ка

# 11. Ребусы с нотами








H



# Пословица



Век живи- век учись.

# Пословица

З  
НИ



1 = С

# Пословица



# Пословица

