

THE PRESENT SIMPLE TENSE

ОБРАЗОВАНИЕ

❖ 3 лицо ед. число—окончания **s** или **es**

Основы глагола заканчивается на...	Окончание	Пример
Одну или две согласные	+s	Calls, sends, wants
Одну или две согласные +e	+s	Likes, races, writes
-ie	+s	Lies, dies, ties

Например: She cooks well.

Окончание **ES**:

1. После **-y**. Если глагол (в ед. ч) заканчивается **на согласную + y**, то окончание будет меняться на **-ies**. Например, *to carry — he carries*. Если же глагол оканчивается на **гласную + y**, то к существительному добавляется только **окончание -s**. Например, *to play — he plays*
2. После **-s, -sh, -ss, -tch, -x, -z, -ch**. Например, *to buzz — he buzzes, to sketch — he sketches*.
3. После **-o**. Например, *to do — he does*.

❑ **Исключение:** *to have- he has*

МОДАЛЬНЫЕ ГЛАГОЛЫ

- Модальные глаголы добавляют смысловой оттенок основному глаголу и выражают значение возможности, необходимости, вероятности, желательности и так далее. Когда такой глагол стоит после подлежащего в Present Simple, то окончания -es и -s к смысловому глаголу не добавляются

I can — he can	Я могу — он может
I ought to — he ought to	Мне следует — ему следует
I must — he must	Я должна — он должен
I may — he may	Я могу — он может
I should — he should	Мне стоит — ему стоит
I will — he will	Я буду — он будет

- He should eat an apple a day.

ВОПРОСИТЕЛЬНАЯ И ОТРИЦАТЕЛЬНАЯ ФОРМА

Удтвердительное	Вопросительное	Отрицательное
I work	Do I work?	I don't work (do not)
YOU work	Do you work?	You don't work
HE,SHE,IT works	Does he,she,it work?	He, she, it doesn't work
WE work	Do we work?	We don't work
THEY work	Do they work?	They don't work




TO BE

Утвердительное	Вопросительное	Отрицательное
I am	Am I?	I am not (I'm not)
YOU are	Are you?	You are not (aren't)
HE, SHE, IT is	Is he, she, it?	He,she,it is not (isn't)
WE are	Are we?	We are not (aren't)
THEY are	Are they?	They are not(aren't)

ИСПОЛЬЗОВАНИЕ ГЛАГОЛА TO BE

- ❑ Местоположение :He is at school
- ❑ Состояние/описание предмета/объекта : I am tired (I'm tired)
- ❑ То, чем/кем является предмет/объект (профессия, род занятий и т.п.) : She is a student. My mother is a doctor.
- ❑ Название/описание предмета: It is a chair.
- ❑ Возраст: I'm 20
- ❑ Время: It's 12:00

ГЛАГОЛ TO HAVE(ИМЕТЬ)

- HE, SHE, IT  HAS
- I  HAVE
- WE, YOU, THEY  HAVE

УПОТРЕБЛЕНИЕ

1. Обычные, регулярно повторяющиеся или постоянные действия

- **Every day(evening, morning), in the evening(afternoon, morning), twice a week, always, seldom, never, often, usually, sometimes, normally, generally, frequently, occasionally, as a rule, every other day, once a week, once in a while, from time to time, whenever**

He drinks coffee every morning.

2. Действия, не зависящие от людей, которые отражают объективные процессы в природе и обществе, общеизвестные факты.

The Earth goes round the Sun.

3. Действие, которое обязательно произойдет в будущем(официальная договоренность, расписание, программа и т.д.)

The train leaves London next Friday at 8 a.m. and arrives in Leeds at 11 a.m.

4. В репортажах, спортивных комментариях, в эмоционально окрашенных повествованиях и т.д.

The first team wins with the score 2:4

5. В предложениях, к непосредственному будущему времени, начинающихся с “Why don’t you...?”

Why don't you go for a walk?

6. В восклицательных предложениях

How swiftly the years fly!

7. В придаточных предложениях **времени(when, after, before, till/until, as soon as, while), условия(if, unless, in case), уступки(even if, even though, whatever, whenever, however)** и др. для выражения будущего времени.

Even if it snows, we will go for a drive.

8. В инструкциях, а также вопросах, требующих в качестве ответа инструкцию или указание.

-How do I get to the bank?

-You turn left at the crossroads and the bank is ahead of you.