


# Орфография. Типы орфограмм



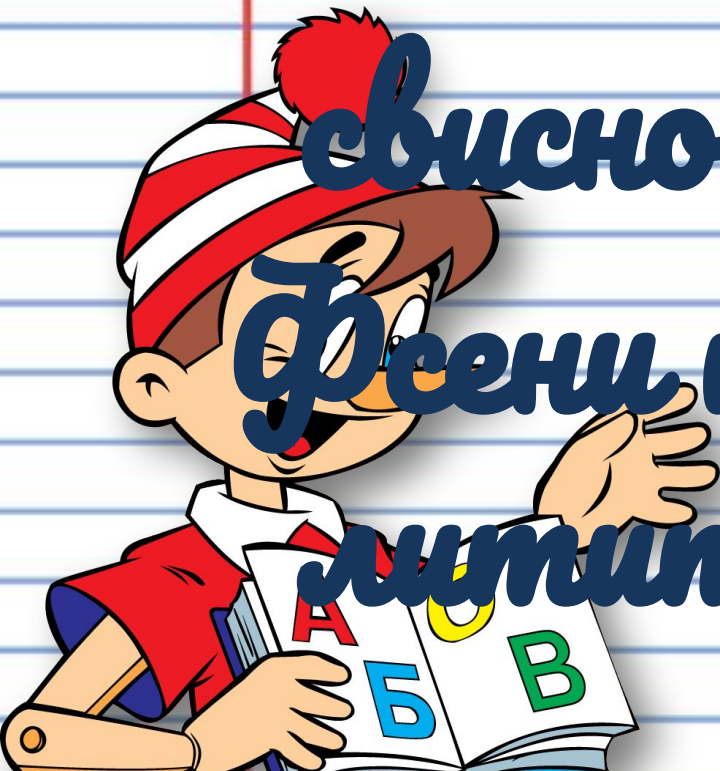
Графика  
зрительно,  
Солнышка  
блистит.

Ластогыка

свисною

Френци юнак

литит.



**Проверь себя!**

**Травка**

**зеленеет,**

**Солнышко**

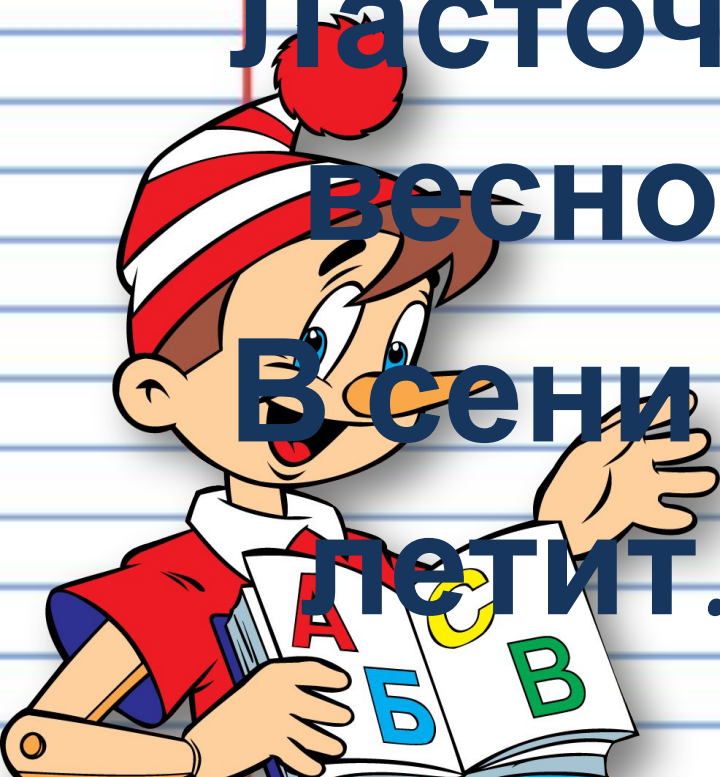
**блестит,**

**Ласточка с**


**весною**

**В сени к нам**

**летит.**




До́м - дома́



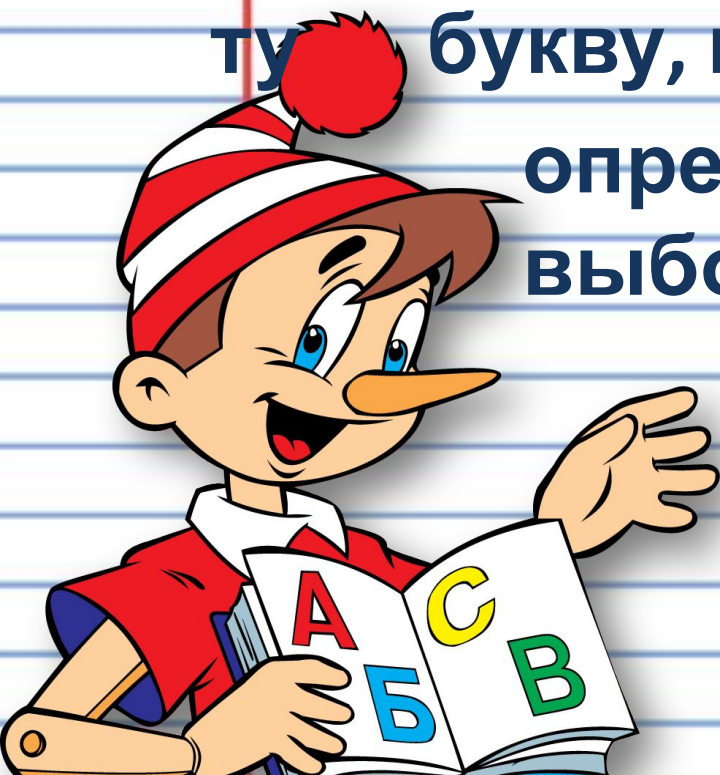
**Орфография** – раздел науки о языке, в котором излагается система правил написания слов

**Орфограмма** – написание в слове, которое соответствует определенному орфографическому правилу.



# Как обозначить орфограмму графически?

- Указать часть речи.
- Выделить часть слова, в которой есть орфограмма.
- Подчеркнуть одной чертой ту букву, которую следует проверить.
- Подчеркнуть двумя чертами ту букву, которой определяется ее выбор.




# Графическое обозначение

## орфограммы.

• Ходить (гл.) - ход.

• Отъезд (сущ.)

• Пищеш (гл. II спр.,  
ъе л.)



# Офограммы-буквы

## гласные

1. Безударное положение

(беда – беды)

2. После шипящих  
и ц

(щука, час, шил,  
цирк)


## согласные

1. Конец слова

(пруд – пруды)

2. Перед другими  
согласными.

(резкий – резок,  
местный – место)

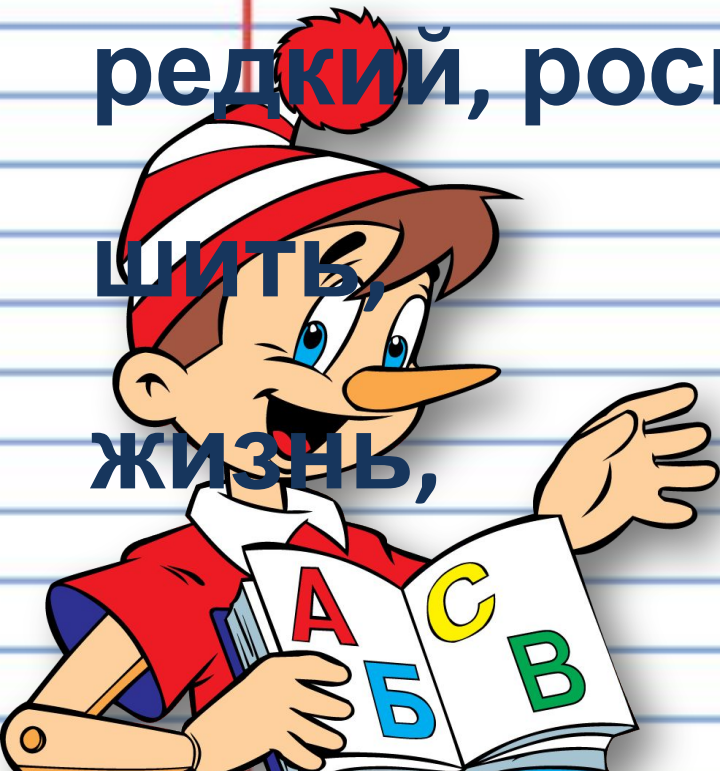


Расскажите об  
орфограммах-  
буквах, используя  
опорную таблицу.



# *Подчеркните орфограммы в словах*

- Ветерок, тяжёлый,  
удивительный,  
пробежали, сестра,  
березка, звездный,  
редкий, росистый,  
шить, грустный,  
жизнь,



# Запишите текст, вставляя буквы

- Я возвращ..лся к себе в деревню. Тр..пинка прох..дила по прос..ке в сосновом лесу. Все вокруг было покрыто п..хучими травами. На поляне возле опушки я разгл..дел синие цветы. Полянки с ними были похожи на малюсен..кие озера с синей водой. Я сорвал цв..ток. Когда я встр..хнул его, в нем погр..мыхивали созревшие семена.



Обозначьте  
орфограмм  
ы в  
выделенны